

# QUANT ANALYZER REPORT

GridZilla

Source: MT4Report

Symbol: **USDCAD** Period: **M5 : 15.08.2018 - 23.08.2019**  
 Initial deposit: **10000.0**  
 Parameters: -

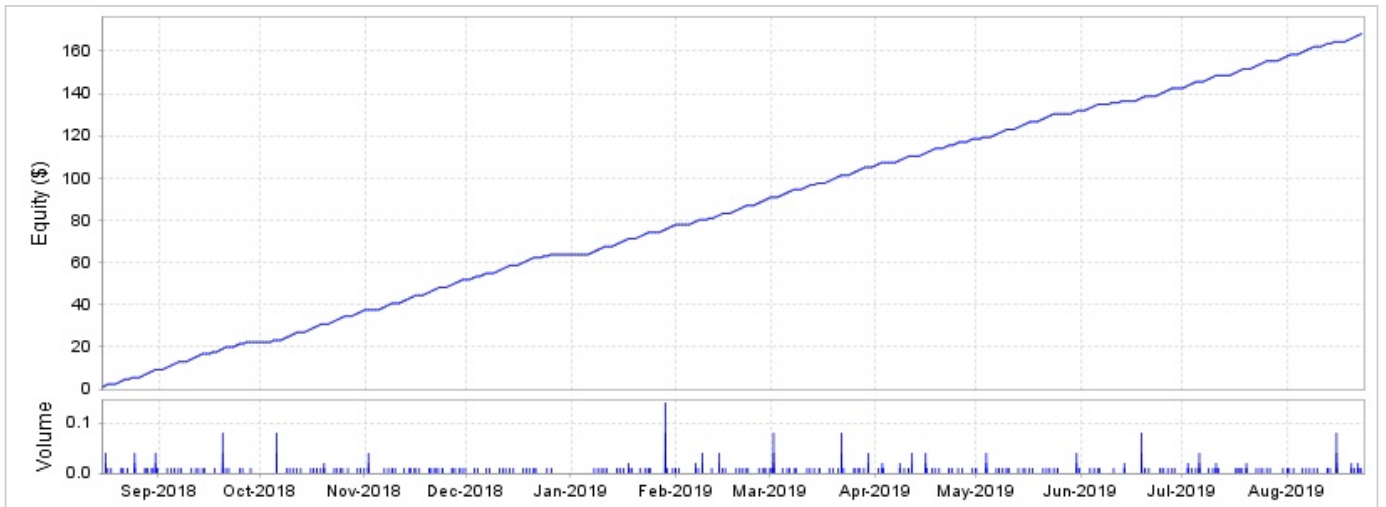
## TOTAL PROFIT

**\$ 168.25**

PROFIT IN PIPS: **343.9 PIPS**  
 YRLY AVG PROFIT: **\$ 155.32**  
 YRLY AVG % RET: **1.55 %**  
 CAGR: **0.84 %**

# OF TRADES	342	SHARPE RATIO	0	PROFIT FACTOR	1.72	RETURN / DD RATIO	5.98	WINNING %	68.71 %
DRAWDOWN	\$ 28.12	% DRAWDOWN	0.28 %	DAILY AVG PROFIT	\$ 0.59	MTHLY AVG PROFIT	\$ 12.94	AVERAGE TRADE	\$ 0.49
ANNUAL% / MAX DD%	2.99	R EXPECTANCY	0.22 R	R EXP SCORE	70.6 R	SQN	2.75	SQN SCORE	3.99

generated by Quant Analyzer



## MONTHLY PERFORMANCE (\$)

Year	Jan	Feb	Mar	Apr	May	Jun	Jul	Aug	Sep	Oct	Nov	Dec	YTD
2019	13.39	12.84	15.09	13.45	13.41	10.56	14.48	11.33	0	0	0	0	104.55
2018	0	0	0	0	0	0	0	9.19	13.02	14.55	15.1	11.84	63.7

## STATS

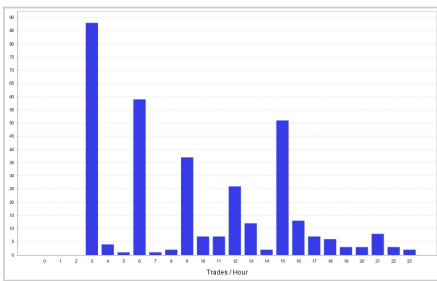
### Strategy

Wins/Losses Ratio	2.2	Payout Ratio (Avg Win/Loss)	0.78	Average # of Bars in Trade	0
AHPR	0	Z-Score	-3.09	Z-Probability	99.9 %
Expectancy	0.49	Deviation	\$ 3.31	Exposure	-99999999 %
Stagnation in Days	8	Stagnation in %	2.14 %		

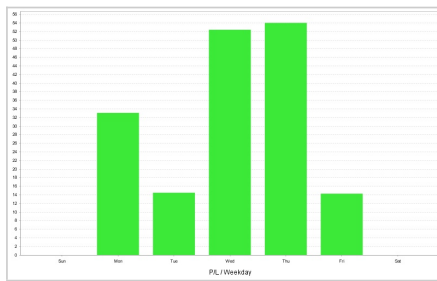
### Trades

# of Wins	235	# of Losses	107	# of Cancelled/Expired	0
Gross Profit	\$ 403.48	Gross Loss	\$ -235.23	Average Win	\$ 1.72
Largest Win	\$ 28.77	Largest Loss	\$ -7.67	Max Consec Wins	17
Avg Consec Wins	3.79	Avg Consec Loss	1.73	Avg # of Bars in Wins	0
				Avg # of Bars in Losses	0

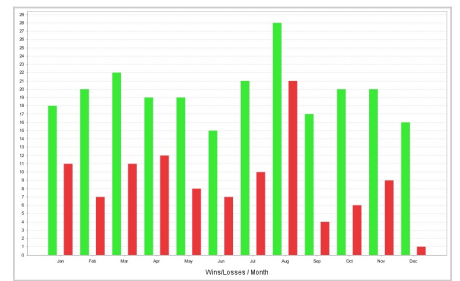
## CHARTS



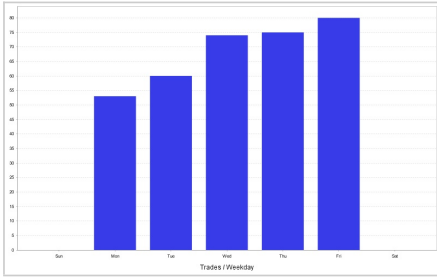
Trades by hour



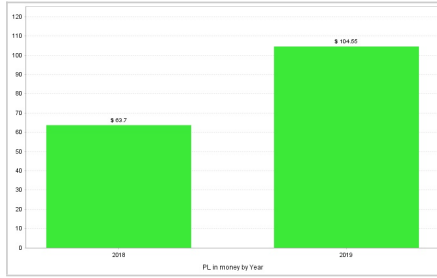
P/L by weekday



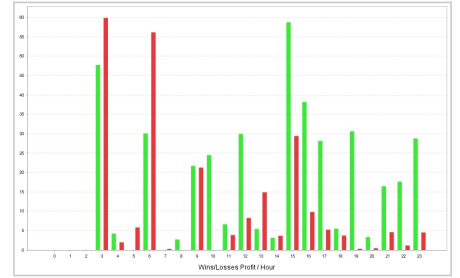
Wins/Losses by month



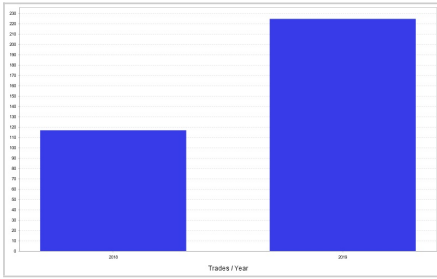
Trades by weekday



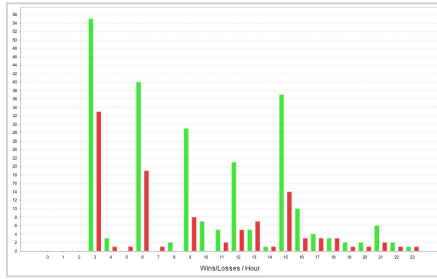
P/L by year



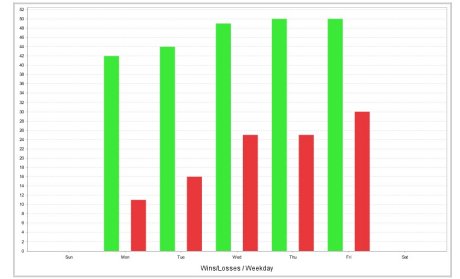
Wins/Losses Profit by hour



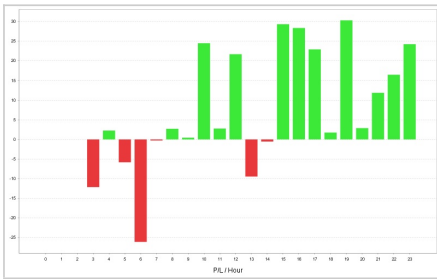
Trades by year



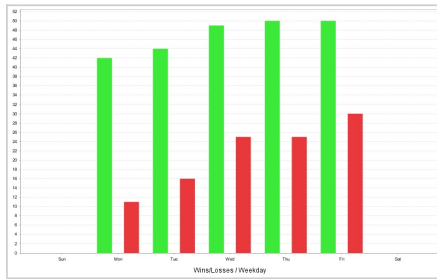
Wins/Losses by hour



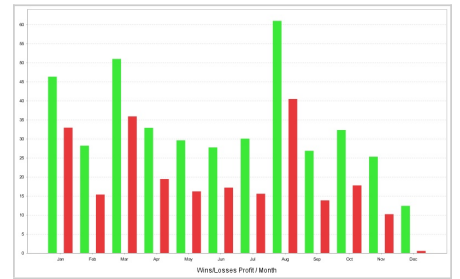
Wins/Losses by weekday



P/L by hour



Wins/Losses by weekday



Wins/Losses Profit by month

**TRADES**

Ticket	Type	Open time	Open price	Size	Close time	Close price	Profit/Loss	Comment
1	Sell	15.08.2018 06:00:00	1.30719	0.01	15.08.2018 23:14:00	1.31275	\$ -4.29	
2	Sell	15.08.2018 13:50:00	1.31042	0.01	15.08.2018 23:14:00	1.31275	\$ -1.83	
3	Sell	15.08.2018 16:45:00	1.31273	0.02	15.08.2018 23:14:00	1.31275	\$ -0.13	
4	Sell	15.08.2018 17:45:00	1.31512	0.04	15.08.2018 23:14:00	1.31275	\$ 7.04	
5	Buy	16.08.2018 06:00:00	1.31297	0.01	16.08.2018 14:31:00	1.31403	\$ 0.76	
6	Buy	17.08.2018 06:00:00	1.31493	0.01	17.08.2018 14:20:00	1.31599	\$ 0.76	
7	Sell	20.08.2018 03:00:00	1.30598	0.01	20.08.2018 16:35:00	1.30678	\$ -0.66	
8	Sell	20.08.2018 15:30:00	1.30869	0.01	20.08.2018 16:35:00	1.30678	\$ 1.41	
9	Sell	21.08.2018 03:00:00	1.30417	0.01	21.08.2018 03:33:00	1.30311	\$ 0.76	
10	Sell	22.08.2018 09:00:00	1.30365	0.01	22.08.2018 10:05:00	1.30259	\$ 0.76	
11	Sell	23.08.2018 03:00:00	1.30077	0.01	24.08.2018 13:44:00	1.30623	\$ -4.23	
12	Sell	23.08.2018 04:50:00	1.30371	0.01	24.08.2018 13:44:00	1.30623	\$ -1.98	
13	Sell	23.08.2018 15:55:00	1.30613	0.02	24.08.2018 13:44:00	1.30623	\$ -0.24	
14	Sell	23.08.2018 21:35:00	1.30865	0.04	24.08.2018 13:44:00	1.30623	\$ 7.23	
15	Sell	27.08.2018 06:00:00	1.30166	0.01	27.08.2018 16:42:00	1.30249	\$ -0.68	
16	Sell	27.08.2018 13:20:00	1.30444	0.01	27.08.2018 16:42:00	1.30249	\$ 1.45	
17	Sell	28.08.2018 06:00:00	1.29723	0.01	28.08.2018 10:11:00	1.29617	\$ 0.77	
18	Sell	29.08.2018 09:00:00	1.29217	0.01	29.08.2018 16:09:00	1.29287	\$ -0.59	
19	Sell	29.08.2018 15:05:00	1.29468	0.01	29.08.2018 16:09:00	1.29287	\$ 1.35	
20	Sell	30.08.2018 06:00:00	1.29199	0.01	30.08.2018 17:38:00	1.29757	\$ -4.35	
21	Sell	30.08.2018 15:35:00	1.29517	0.01	30.08.2018 17:38:00	1.29757	\$ -1.9	
22	Sell	30.08.2018 16:00:00	1.29776	0.02	30.08.2018 17:38:00	1.29757	\$ 0.2	

23	Sell	30.08.2018 16:35:00	1.29984	0.04	30.08.2018 17:38:00	1.29757	\$ 6.82
24	Buy	31.08.2018 09:00:00	1.30106	0.01	31.08.2018 09:59:00	1.30212	\$ 0.76
25	Buy	03.09.2018 03:00:00	1.30635	0.01	03.09.2018 04:30:00	1.30741	\$ 0.76
26	Buy	04.09.2018 09:00:00	1.30983	0.01	04.09.2018 09:29:00	1.31089	\$ 0.75
27	Buy	05.09.2018 03:00:00	1.31749	0.01	05.09.2018 08:45:00	1.31855	\$ 0.75
28	Buy	06.09.2018 12:00:00	1.31692	0.01	06.09.2018 12:42:00	1.31798	\$ 0.75
29	Buy	07.09.2018 06:00:00	1.31314	0.01	07.09.2018 06:34:00	1.3142	\$ 0.75
30	Buy	10.09.2018 03:00:00	1.31725	0.01	10.09.2018 05:07:00	1.31831	\$ 0.75
31	Buy	11.09.2018 06:00:00	1.31564	0.01	11.09.2018 15:08:00	1.3167	\$ 0.75
32	Sell	12.09.2018 03:00:00	1.3063	0.01	12.09.2018 11:17:00	1.30524	\$ 0.76
33	Sell	13.09.2018 03:00:00	1.30018	0.01	13.09.2018 15:30:00	1.29912	\$ 0.77
34	Sell	14.09.2018 03:00:00	1.30052	0.01	14.09.2018 05:24:00	1.29946	\$ 0.76
35	Sell	17.09.2018 03:00:00	1.30437	0.01	17.09.2018 07:23:00	1.30331	\$ 0.76
36	Buy	18.09.2018 06:00:00	1.30511	0.01	19.09.2018 15:19:00	1.29752	\$ -5.9
37	Buy	18.09.2018 09:20:00	1.30245	0.01	19.09.2018 15:19:00	1.29752	\$ -3.85
38	Buy	18.09.2018 15:50:00	1.29979	0.02	19.09.2018 15:19:00	1.29752	\$ -3.6
39	Buy	18.09.2018 21:30:00	1.29761	0.04	19.09.2018 15:19:00	1.29752	\$ -0.47
40	Buy	19.09.2018 10:10:00	1.29508	0.08	19.09.2018 15:19:00	1.29752	\$ 14.69
41	Sell	20.09.2018 12:00:00	1.29224	0.01	20.09.2018 12:24:00	1.29118	\$ 0.77
42	Sell	21.09.2018 03:00:00	1.29091	0.01	21.09.2018 10:12:00	1.28985	\$ 0.77
43	Sell	24.09.2018 06:00:00	1.29278	0.01	24.09.2018 16:13:00	1.29172	\$ 0.77
44	Buy	25.09.2018 09:00:00	1.29597	0.01	25.09.2018 11:09:00	1.29703	\$ 0.76
45	Buy	27.09.2018 21:00:00	1.30232	0.01	27.09.2018 21:42:00	1.30338	\$ 0.77
46	Sell	02.10.2018 09:00:00	1.28177	0.01	05.10.2018 15:30:00	1.28966	\$ -6.17
47	Sell	03.10.2018 21:50:00	1.28441	0.01	05.10.2018 15:30:00	1.28966	\$ -4.12
48	Sell	03.10.2018 23:40:00	1.2868	0.02	05.10.2018 15:30:00	1.28966	\$ -4.52
49	Sell	04.10.2018 18:50:00	1.29006	0.04	05.10.2018 15:30:00	1.28966	\$ 1.06
50	Sell	04.10.2018 19:25:00	1.29207	0.08	05.10.2018 15:30:00	1.28966	\$ 14.59
51	Buy	08.10.2018 15:00:00	1.29911	0.01	08.10.2018 15:53:00	1.30017	\$ 0.76
52	Buy	09.10.2018 06:00:00	1.29611	0.01	09.10.2018 09:30:00	1.29717	\$ 0.77
53	Buy	10.10.2018 03:00:00	1.2939	0.01	10.10.2018 10:35:00	1.29496	\$ 0.77
54	Buy	11.10.2018 09:00:00	1.30451	0.01	11.10.2018 12:02:00	1.30557	\$ 0.76
55	Buy	12.10.2018 09:00:00	1.30252	0.01	12.10.2018 17:32:00	1.30358	\$ 0.76
56	Buy	15.10.2018 06:00:00	1.30232	0.01	15.10.2018 16:56:00	1.30338	\$ 0.76
57	Sell	16.10.2018 06:00:00	1.29892	0.01	16.10.2018 11:40:00	1.29786	\$ 0.77
58	Sell	17.10.2018 03:00:00	1.2936	0.01	17.10.2018 12:00:00	1.29431	\$ -0.6
59	Sell	17.10.2018 08:35:00	1.29613	0.01	17.10.2018 12:00:00	1.29431	\$ 1.35
60	Buy	18.10.2018 12:00:00	1.3032	0.01	18.10.2018 14:47:00	1.30426	\$ 0.76
61	Buy	19.10.2018 03:00:00	1.30792	0.01	19.10.2018 15:30:00	1.30507	\$ -2.23
62	Buy	19.10.2018 09:10:00	1.30515	0.01	19.10.2018 15:30:00	1.30507	\$ -0.11
63	Buy	19.10.2018 14:35:00	1.30296	0.02	19.10.2018 15:30:00	1.30507	\$ 3.13
64	Buy	22.10.2018 06:00:00	1.3103	0.01	22.10.2018 16:36:00	1.31136	\$ 0.75
65	Buy	23.10.2018 03:00:00	1.30993	0.01	23.10.2018 09:05:00	1.31099	\$ 0.76
66	Buy	24.10.2018 03:00:00	1.30825	0.01	24.10.2018 11:25:00	1.30931	\$ 0.76
67	Sell	25.10.2018 03:00:00	1.30473	0.01	25.10.2018 03:06:00	1.30367	\$ 0.76
68	Buy	26.10.2018 15:00:00	1.31464	0.01	26.10.2018 16:35:00	1.3157	\$ 0.76
69	Buy	29.10.2018 12:00:00	1.31035	0.01	29.10.2018 12:21:00	1.31141	\$ 0.76
70	Buy	30.10.2018 06:00:00	1.3107	0.01	30.10.2018 08:58:00	1.31176	\$ 0.76
71	Buy	31.10.2018 12:00:00	1.31212	0.01	31.10.2018 12:35:00	1.31318	\$ 0.75
72	Buy	01.11.2018 06:00:00	1.31467	0.01	01.11.2018 18:38:00	1.30955	\$ -3.96
73	Buy	01.11.2018 11:10:00	1.31196	0.01	01.11.2018 18:38:00	1.30955	\$ -1.89
74	Buy	01.11.2018 13:00:00	1.30978	0.02	01.11.2018 18:38:00	1.30955	\$ -0.45
75	Buy	01.11.2018 17:25:00	1.30717	0.04	01.11.2018 18:38:00	1.30955	\$ 7.09
76	Buy	06.11.2018 09:00:00	1.31094	0.01	06.11.2018 11:56:00	1.312	\$ 0.75
77	Sell	07.11.2018 15:00:00	1.3078	0.01	07.11.2018 15:22:00	1.30674	\$ 0.76
78	Buy	08.11.2018 06:00:00	1.31173	0.01	08.11.2018 17:48:00	1.31101	\$ -0.6
79	Buy	08.11.2018 10:40:00	1.30914	0.01	08.11.2018 17:48:00	1.31101	\$ 1.37
80	Buy	09.11.2018 15:00:00	1.31887	0.01	09.11.2018 15:47:00	1.31993	\$ 0.75
81	Buy	12.11.2018 03:00:00	1.31904	0.01	12.11.2018 08:50:00	1.3201	\$ 0.75
82	Buy	13.11.2018 03:00:00	1.32411	0.01	13.11.2018 17:04:00	1.32517	\$ 0.74

83	Buy	14.11.2018 03:00:00	1.32284	0.01	14.11.2018 06:29:00	1.3239	\$ 0.75
84	Buy	15.11.2018 03:00:00	1.32425	0.01	15.11.2018 12:14:00	1.32357	\$ -0.57
85	Buy	15.11.2018 10:55:00	1.32175	0.01	15.11.2018 12:14:00	1.32357	\$ 1.32
86	Sell	16.11.2018 12:00:00	1.31686	0.01	16.11.2018 15:50:00	1.3158	\$ 0.76
87	Sell	19.11.2018 03:00:00	1.31602	0.01	19.11.2018 17:58:00	1.31711	\$ -0.88
88	Sell	19.11.2018 16:05:00	1.31932	0.01	19.11.2018 17:58:00	1.31711	\$ 1.63
89	Sell	20.11.2018 03:00:00	1.31722	0.01	20.11.2018 10:06:00	1.31616	\$ 0.76
90	Buy	21.11.2018 06:00:00	1.33064	0.01	21.11.2018 12:59:00	1.3299	\$ -0.61
91	Buy	21.11.2018 12:05:00	1.32801	0.01	21.11.2018 12:59:00	1.3299	\$ 1.37
92	Buy	22.11.2018 03:00:00	1.32339	0.01	22.11.2018 10:35:00	1.32445	\$ 0.75
93	Sell	23.11.2018 03:00:00	1.31929	0.01	23.11.2018 15:30:00	1.32003	\$ -0.61
94	Sell	23.11.2018 10:55:00	1.32189	0.01	23.11.2018 15:30:00	1.32003	\$ 1.36
95	Buy	26.11.2018 06:00:00	1.32178	0.01	26.11.2018 13:29:00	1.32103	\$ -0.62
96	Buy	26.11.2018 10:25:00	1.31913	0.01	26.11.2018 13:29:00	1.32103	\$ 1.39
97	Buy	27.11.2018 06:00:00	1.3258	0.01	27.11.2018 10:13:00	1.32686	\$ 0.75
98	Buy	28.11.2018 15:00:00	1.33191	0.01	28.11.2018 15:43:00	1.33297	\$ 0.74
99	Buy	29.11.2018 06:00:00	1.32744	0.01	29.11.2018 11:12:00	1.3285	\$ 0.75
100	Buy	30.11.2018 09:00:00	1.32883	0.01	30.11.2018 10:01:00	1.32989	\$ 0.75
101	Sell	03.12.2018 03:00:00	1.32616	0.01	03.12.2018 03:05:00	1.3251	\$ 0.75
102	Sell	04.12.2018 03:00:00	1.32003	0.01	04.12.2018 03:35:00	1.31897	\$ 0.75
103	Buy	06.12.2018 15:00:00	1.342	0.01	06.12.2018 15:35:00	1.34306	\$ 0.74
104	Buy	07.12.2018 06:00:00	1.33878	0.01	07.12.2018 13:48:00	1.33984	\$ 0.74
105	Buy	10.12.2018 03:00:00	1.33161	0.01	10.12.2018 15:17:00	1.33267	\$ 0.74
106	Buy	11.12.2018 15:00:00	1.33812	0.01	11.12.2018 15:07:00	1.33918	\$ 0.74
107	Buy	12.12.2018 03:00:00	1.33748	0.01	12.12.2018 09:36:00	1.33854	\$ 0.74
108	Buy	13.12.2018 06:00:00	1.33565	0.01	13.12.2018 13:44:00	1.33671	\$ 0.75
109	Buy	14.12.2018 15:00:00	1.33795	0.01	14.12.2018 16:02:00	1.33901	\$ 0.74
110	Buy	17.12.2018 12:00:00	1.33789	0.01	17.12.2018 13:24:00	1.33895	\$ 0.74
111	Buy	18.12.2018 06:00:00	1.34003	0.01	18.12.2018 11:00:00	1.34109	\$ 0.74
112	Buy	19.12.2018 03:00:00	1.3455	0.01	19.12.2018 09:57:00	1.34656	\$ 0.73
113	Buy	20.12.2018 09:00:00	1.34914	0.01	20.12.2018 17:51:00	1.34848	\$ -0.54
114	Buy	20.12.2018 11:50:00	1.34667	0.01	20.12.2018 17:51:00	1.34848	\$ 1.29
115	Buy	21.12.2018 03:00:00	1.3502	0.01	21.12.2018 07:04:00	1.35126	\$ 0.73
116	Buy	24.12.2018 03:00:00	1.35849	0.01	24.12.2018 15:33:00	1.35955	\$ 0.73
117	Buy	25.12.2018 06:00:00	1.3584	0.01	26.12.2018 00:25:00	1.35946	\$ 0.73
118	Sell	07.01.2019 12:00:00	1.33622	0.01	07.01.2019 14:31:00	1.33516	\$ 0.74
119	Sell	08.01.2019 15:00:00	1.32908	0.01	08.01.2019 17:08:00	1.32802	\$ 0.75
120	Sell	09.01.2019 09:00:00	1.3232	0.01	09.01.2019 16:45:00	1.32214	\$ 0.75
121	Sell	10.01.2019 03:00:00	1.32218	0.01	10.01.2019 13:19:00	1.32112	\$ 0.75
122	Sell	11.01.2019 09:00:00	1.32088	0.01	11.01.2019 09:59:00	1.31982	\$ 0.75
123	Sell	14.01.2019 03:00:00	1.32628	0.01	14.01.2019 10:40:00	1.32703	\$ -0.62
124	Sell	14.01.2019 08:35:00	1.3289	0.01	14.01.2019 10:40:00	1.32703	\$ 1.36
125	Sell	15.01.2019 06:00:00	1.32675	0.01	15.01.2019 09:25:00	1.32569	\$ 0.75
126	Sell	16.01.2019 03:00:00	1.32658	0.01	16.01.2019 07:48:00	1.32552	\$ 0.75
127	Sell	17.01.2019 03:00:00	1.32577	0.01	17.01.2019 18:16:00	1.32862	\$ -2.2
128	Sell	17.01.2019 07:05:00	1.32833	0.01	17.01.2019 18:16:00	1.32862	\$ -0.27
129	Sell	17.01.2019 15:25:00	1.33082	0.02	17.01.2019 18:16:00	1.32862	\$ 3.22
130	Buy	18.01.2019 03:00:00	1.32783	0.01	18.01.2019 14:57:00	1.32714	\$ -0.57
131	Buy	18.01.2019 13:55:00	1.32531	0.01	18.01.2019 14:57:00	1.32714	\$ 1.33
132	Sell	21.01.2019 03:00:00	1.32646	0.01	21.01.2019 04:00:00	1.3254	\$ 0.75
133	Buy	22.01.2019 12:00:00	1.33297	0.01	22.01.2019 15:46:00	1.33403	\$ 0.74
134	Buy	23.01.2019 03:00:00	1.33441	0.01	23.01.2019 15:38:00	1.33379	\$ -0.51
135	Buy	23.01.2019 11:15:00	1.33202	0.01	23.01.2019 15:38:00	1.33379	\$ 1.28
136	Buy	24.01.2019 03:00:00	1.33343	0.01	24.01.2019 04:04:00	1.33449	\$ 0.75
137	Buy	25.01.2019 03:00:00	1.33485	0.01	28.01.2019 15:25:00	1.32476	\$ -7.67
138	Buy	25.01.2019 05:10:00	1.3324	0.01	28.01.2019 15:25:00	1.32476	\$ -5.82
139	Buy	25.01.2019 15:40:00	1.32958	0.02	28.01.2019 15:25:00	1.32476	\$ -7.38
140	Buy	25.01.2019 16:30:00	1.32662	0.04	28.01.2019 15:25:00	1.32476	\$ -5.82
141	Buy	25.01.2019 17:15:00	1.32493	0.08	28.01.2019 15:25:00	1.32476	\$ -1.43
142	Buy	25.01.2019 23:05:00	1.32197	0.14	28.01.2019 15:25:00	1.32476	\$ 28.77

143	Sell	29.01.2019 03:00:00	1.3276	0.01	29.01.2019 04:14:00	1.32654	\$ 0.75
144	Sell	30.01.2019 21:00:00	1.32066	0.01	30.01.2019 21:00:00	1.3196	\$ 0.75
145	Sell	31.01.2019 12:00:00	1.31354	0.01	31.01.2019 17:14:00	1.31429	\$ -0.63
146	Sell	31.01.2019 16:15:00	1.31616	0.01	31.01.2019 17:14:00	1.31429	\$ 1.37
147	Sell	01.02.2019 06:00:00	1.31451	0.01	01.02.2019 15:25:00	1.31345	\$ 0.76
148	Sell	06.02.2019 06:00:00	1.3147	0.01	06.02.2019 15:19:00	1.3178	\$ -2.4
149	Sell	06.02.2019 09:10:00	1.31802	0.01	06.02.2019 15:19:00	1.3178	\$ 0.12
150	Sell	06.02.2019 10:00:00	1.31988	0.02	06.02.2019 15:19:00	1.3178	\$ 3.07
151	Buy	07.02.2019 09:00:00	1.32375	0.01	07.02.2019 09:58:00	1.32481	\$ 0.75
152	Buy	08.02.2019 06:00:00	1.33236	0.01	08.02.2019 15:56:00	1.32554	\$ -5.2
153	Buy	08.02.2019 15:35:00	1.32516	0.01	08.02.2019 15:56:00	1.32554	\$ 0.23
154	Buy	08.02.2019 15:40:00	1.32406	0.02	08.02.2019 15:56:00	1.32554	\$ 2.14
155	Buy	08.02.2019 15:45:00	1.32429	0.04	08.02.2019 15:56:00	1.32554	\$ 3.59
156	Buy	11.02.2019 09:00:00	1.32781	0.01	11.02.2019 09:33:00	1.32887	\$ 0.75
157	Buy	12.02.2019 06:00:00	1.32882	0.01	13.02.2019 13:22:00	1.32359	\$ -4.0
158	Buy	12.02.2019 13:55:00	1.3262	0.01	13.02.2019 13:22:00	1.32359	\$ -2.02
159	Buy	12.02.2019 20:10:00	1.32382	0.02	13.02.2019 13:22:00	1.32359	\$ -0.45
160	Buy	13.02.2019 03:10:00	1.32113	0.04	13.02.2019 13:22:00	1.32359	\$ 7.25
161	Buy	14.02.2019 03:00:00	1.32569	0.01	14.02.2019 12:27:00	1.32675	\$ 0.75
162	Buy	15.02.2019 09:00:00	1.32981	0.01	15.02.2019 09:38:00	1.33087	\$ 0.75
163	Sell	18.02.2019 12:00:00	1.32406	0.01	18.02.2019 16:04:00	1.323	\$ 0.75
164	Buy	19.02.2019 12:00:00	1.32581	0.01	19.02.2019 16:03:00	1.32687	\$ 0.75
165	Sell	20.02.2019 09:00:00	1.32036	0.01	20.02.2019 09:20:00	1.3193	\$ 0.75
166	Sell	21.02.2019 09:00:00	1.31975	0.01	21.02.2019 09:27:00	1.31869	\$ 0.75
167	Buy	22.02.2019 03:00:00	1.32295	0.01	22.02.2019 03:31:00	1.32401	\$ 0.75
168	Sell	25.02.2019 06:00:00	1.31391	0.01	25.02.2019 09:08:00	1.31285	\$ 0.76
169	Sell	26.02.2019 03:00:00	1.31913	0.01	26.02.2019 17:45:00	1.31983	\$ -0.58
170	Sell	26.02.2019 13:20:00	1.32164	0.01	26.02.2019 17:45:00	1.31983	\$ 1.32
171	Sell	27.02.2019 06:00:00	1.31725	0.01	27.02.2019 07:40:00	1.31619	\$ 0.76
172	Sell	28.02.2019 03:00:00	1.31548	0.01	28.02.2019 18:25:00	1.31633	\$ -0.7
173	Sell	28.02.2019 15:20:00	1.31829	0.01	28.02.2019 18:25:00	1.31633	\$ 1.44
174	Sell	01.03.2019 12:00:00	1.31369	0.01	01.03.2019 16:42:00	1.32153	\$ -5.98
175	Sell	01.03.2019 15:20:00	1.31692	0.01	01.03.2019 16:42:00	1.32153	\$ -3.54
176	Sell	01.03.2019 15:25:00	1.3189	0.02	01.03.2019 16:42:00	1.32153	\$ -4.07
177	Sell	01.03.2019 15:40:00	1.3219	0.04	01.03.2019 16:42:00	1.32153	\$ 0.94
178	Sell	01.03.2019 16:00:00	1.32382	0.08	01.03.2019 16:42:00	1.32153	\$ 13.5
179	Buy	04.03.2019 06:00:00	1.32844	0.01	04.03.2019 08:25:00	1.3295	\$ 0.74
180	Buy	05.03.2019 15:00:00	1.33449	0.01	05.03.2019 17:17:00	1.33555	\$ 0.74
181	Buy	06.03.2019 09:00:00	1.33609	0.01	06.03.2019 11:30:00	1.33715	\$ 0.74
182	Buy	07.03.2019 12:00:00	1.34309	0.01	07.03.2019 19:32:00	1.34415	\$ 0.74
183	Buy	08.03.2019 09:00:00	1.34542	0.01	08.03.2019 09:16:00	1.34648	\$ 0.74
184	Buy	11.03.2019 09:00:00	1.34276	0.01	11.03.2019 15:30:00	1.34382	\$ 0.74
185	Buy	12.03.2019 06:00:00	1.33959	0.01	12.03.2019 13:22:00	1.34065	\$ 0.74
186	Sell	13.03.2019 03:00:00	1.33591	0.01	13.03.2019 16:30:00	1.33485	\$ 0.75
187	Sell	14.03.2019 03:00:00	1.33008	0.01	15.03.2019 06:02:00	1.33077	\$ -0.57
188	Sell	14.03.2019 13:05:00	1.33258	0.01	15.03.2019 06:02:00	1.33077	\$ 1.31
189	Sell	18.03.2019 03:00:00	1.33422	0.01	18.03.2019 05:32:00	1.33316	\$ 0.75
190	Sell	19.03.2019 03:00:00	1.33392	0.01	19.03.2019 06:12:00	1.33286	\$ 0.75
191	Sell	20.03.2019 03:00:00	1.33246	0.01	20.03.2019 20:54:00	1.3314	\$ 0.75
192	Sell	21.03.2019 06:00:00	1.32901	0.01	21.03.2019 20:57:00	1.33694	\$ -5.98
193	Sell	21.03.2019 13:45:00	1.33166	0.01	21.03.2019 20:57:00	1.33694	\$ -4.0
194	Sell	21.03.2019 15:15:00	1.33436	0.02	21.03.2019 20:57:00	1.33694	\$ -3.95
195	Sell	21.03.2019 18:00:00	1.33657	0.04	21.03.2019 20:57:00	1.33694	\$ -1.29
196	Sell	21.03.2019 19:25:00	1.33968	0.08	21.03.2019 20:57:00	1.33694	\$ 16.04
197	Buy	22.03.2019 09:00:00	1.33659	0.01	22.03.2019 11:30:00	1.33765	\$ 0.74
198	Buy	25.03.2019 06:00:00	1.34332	0.01	25.03.2019 14:25:00	1.34261	\$ -0.58
199	Buy	25.03.2019 12:10:00	1.34076	0.01	25.03.2019 14:25:00	1.34261	\$ 1.33
200	Buy	26.03.2019 03:00:00	1.33951	0.01	26.03.2019 15:22:00	1.34057	\$ 0.74
201	Buy	27.03.2019 03:00:00	1.33816	0.01	27.03.2019 04:00:00	1.33922	\$ 0.74
202	Buy	28.03.2019 06:00:00	1.34083	0.01	28.03.2019 10:53:00	1.34189	\$ 0.74

203	Buy	29.03.2019 09:00:00	1.34306	0.01	29.03.2019 16:32:00	1.33633	\$ -5.09
204	Buy	29.03.2019 15:35:00	1.33737	0.01	29.03.2019 16:32:00	1.33633	\$ -0.83
205	Buy	29.03.2019 15:40:00	1.33561	0.02	29.03.2019 16:32:00	1.33633	\$ 0.99
206	Buy	29.03.2019 15:55:00	1.33436	0.04	29.03.2019 16:32:00	1.33633	\$ 5.72
207	Sell	01.04.2019 15:00:00	1.33641	0.01	01.04.2019 16:04:00	1.33535	\$ 0.74
208	Sell	02.04.2019 03:00:00	1.33135	0.01	02.04.2019 21:42:00	1.33463	\$ -2.5
209	Sell	02.04.2019 17:55:00	1.33417	0.01	02.04.2019 21:42:00	1.33463	\$ -0.39
210	Sell	02.04.2019 18:15:00	1.33714	0.02	02.04.2019 21:42:00	1.33463	\$ 3.67
211	Sell	03.04.2019 03:00:00	1.33431	0.01	03.04.2019 03:41:00	1.33325	\$ 0.74
212	Sell	04.04.2019 03:00:00	1.33447	0.01	08.04.2019 02:10:00	1.33733	\$ -2.19
213	Sell	05.04.2019 13:50:00	1.337	0.01	08.04.2019 02:10:00	1.33733	\$ -0.3
214	Sell	05.04.2019 21:15:00	1.33957	0.02	08.04.2019 02:10:00	1.33733	\$ 3.26
215	Sell	09.04.2019 03:00:00	1.33137	0.01	09.04.2019 09:42:00	1.33031	\$ 0.75
216	Sell	10.04.2019 03:00:00	1.33294	0.01	10.04.2019 17:19:00	1.33379	\$ -0.69
217	Sell	10.04.2019 16:10:00	1.33576	0.01	10.04.2019 17:19:00	1.33379	\$ 1.43
218	Sell	11.04.2019 03:00:00	1.33186	0.01	11.04.2019 17:03:00	1.33707	\$ -3.95
219	Sell	11.04.2019 06:20:00	1.33446	0.01	11.04.2019 17:03:00	1.33707	\$ -2.0
220	Sell	11.04.2019 15:05:00	1.33688	0.02	11.04.2019 17:03:00	1.33707	\$ -0.37
221	Sell	11.04.2019 16:20:00	1.33949	0.04	11.04.2019 17:03:00	1.33707	\$ 7.06
222	Buy	12.04.2019 03:00:00	1.33779	0.01	15.04.2019 17:30:00	1.33261	\$ -3.94
223	Buy	12.04.2019 11:05:00	1.33515	0.01	15.04.2019 17:30:00	1.33261	\$ -1.96
224	Buy	12.04.2019 13:05:00	1.33253	0.02	15.04.2019 17:30:00	1.33261	\$ 0.02
225	Buy	15.04.2019 15:35:00	1.33034	0.04	15.04.2019 17:30:00	1.33261	\$ 6.63
226	Buy	16.04.2019 03:00:00	1.337	0.01	16.04.2019 04:14:00	1.33806	\$ 0.75
227	Sell	17.04.2019 15:00:00	1.33375	0.01	17.04.2019 15:30:00	1.33269	\$ 0.74
228	Buy	18.04.2019 09:00:00	1.33525	0.01	18.04.2019 10:38:00	1.33631	\$ 0.74
229	Buy	19.04.2019 03:00:00	1.33752	0.01	19.04.2019 17:34:00	1.33858	\$ 0.75
230	Buy	22.04.2019 03:00:00	1.33822	0.01	22.04.2019 16:27:00	1.33756	\$ -0.54
231	Buy	22.04.2019 10:30:00	1.33576	0.01	22.04.2019 16:27:00	1.33756	\$ 1.3
232	Buy	23.04.2019 12:00:00	1.33671	0.01	23.04.2019 15:01:00	1.33777	\$ 0.74
233	Buy	25.04.2019 06:00:00	1.34847	0.01	25.04.2019 08:14:00	1.34953	\$ 0.74
234	Buy	26.04.2019 03:00:00	1.34801	0.01	26.04.2019 12:03:00	1.34907	\$ 0.73
235	Buy	29.04.2019 06:00:00	1.34536	0.01	29.04.2019 10:38:00	1.34642	\$ 0.74
236	Buy	30.04.2019 12:00:00	1.34538	0.01	30.04.2019 15:30:00	1.34465	\$ -0.59
237	Buy	30.04.2019 15:25:00	1.34278	0.01	30.04.2019 15:30:00	1.34465	\$ 1.34
238	Sell	01.05.2019 09:00:00	1.33792	0.01	03.05.2019 16:19:00	1.34346	\$ -4.17
239	Sell	01.05.2019 15:05:00	1.34059	0.01	03.05.2019 16:19:00	1.34346	\$ -2.19
240	Sell	01.05.2019 21:40:00	1.34436	0.02	03.05.2019 16:19:00	1.34346	\$ 1.25
241	Sell	02.05.2019 15:45:00	1.34549	0.04	03.05.2019 16:19:00	1.34346	\$ 5.86
242	Buy	06.05.2019 12:00:00	1.34787	0.01	06.05.2019 16:07:00	1.34893	\$ 0.74
243	Buy	07.05.2019 03:00:00	1.34494	0.01	07.05.2019 11:58:00	1.34426	\$ -0.56
244	Buy	07.05.2019 04:50:00	1.34244	0.01	07.05.2019 11:58:00	1.34426	\$ 1.3
245	Buy	08.05.2019 06:00:00	1.34643	0.01	08.05.2019 12:59:00	1.34749	\$ 0.74
246	Buy	09.05.2019 12:00:00	1.34843	0.01	09.05.2019 15:47:00	1.34949	\$ 0.74
247	Buy	10.05.2019 03:00:00	1.34665	0.01	10.05.2019 05:56:00	1.3458	\$ -0.68
248	Buy	10.05.2019 04:55:00	1.34381	0.01	10.05.2019 05:56:00	1.3458	\$ 1.43
249	Sell	13.05.2019 03:00:00	1.34415	0.01	13.05.2019 04:29:00	1.34309	\$ 0.74
250	Buy	14.05.2019 09:00:00	1.34651	0.01	14.05.2019 15:15:00	1.34757	\$ 0.74
251	Buy	15.05.2019 03:00:00	1.34612	0.01	15.05.2019 03:15:00	1.34718	\$ 0.74
252	Sell	16.05.2019 03:00:00	1.34421	0.01	16.05.2019 10:12:00	1.34315	\$ 0.74
253	Buy	17.05.2019 06:00:00	1.34631	0.01	17.05.2019 08:25:00	1.34737	\$ 0.74
254	Sell	20.05.2019 12:00:00	1.34434	0.01	20.05.2019 12:54:00	1.34328	\$ 0.74
255	Sell	21.05.2019 09:00:00	1.3426	0.01	21.05.2019 13:37:00	1.34154	\$ 0.75
256	Sell	22.05.2019 09:00:00	1.34108	0.01	22.05.2019 11:11:00	1.34002	\$ 0.74
257	Buy	23.05.2019 15:00:00	1.34636	0.01	23.05.2019 15:59:00	1.34742	\$ 0.74
258	Buy	24.05.2019 03:00:00	1.34745	0.01	24.05.2019 18:01:00	1.34667	\$ -0.63
259	Buy	24.05.2019 11:05:00	1.34474	0.01	24.05.2019 18:01:00	1.34667	\$ 1.38
260	Sell	27.05.2019 06:00:00	1.34432	0.01	30.05.2019 09:56:00	1.35008	\$ -4.32
261	Sell	28.05.2019 13:05:00	1.34681	0.01	30.05.2019 09:56:00	1.35008	\$ -2.47
262	Sell	28.05.2019 22:10:00	1.34936	0.02	30.05.2019 09:56:00	1.35008	\$ -1.16

263	Sell	29.05.2019 17:05:00	1.35309	0.04	30.05.2019 09:56:00	1.35008	\$ 8.74
264	Buy	31.05.2019 06:00:00	1.3529	0.01	31.05.2019 07:53:00	1.35396	\$ 0.74
265	Buy	03.06.2019 06:00:00	1.34938	0.01	03.06.2019 09:33:00	1.35044	\$ 0.73
266	Sell	04.06.2019 12:00:00	1.34339	0.01	04.06.2019 14:11:00	1.34233	\$ 0.74
267	Sell	05.06.2019 15:00:00	1.33865	0.01	05.06.2019 16:12:00	1.33759	\$ 0.74
268	Sell	06.06.2019 03:00:00	1.34221	0.01	06.06.2019 06:17:00	1.34115	\$ 0.75
269	Sell	10.06.2019 03:00:00	1.32685	0.01	10.06.2019 09:40:00	1.32579	\$ 0.75
270	Sell	11.06.2019 18:00:00	1.32801	0.01	13.06.2019 13:34:00	1.33091	\$ -2.23
271	Sell	12.06.2019 19:40:00	1.33057	0.01	13.06.2019 13:34:00	1.33091	\$ -0.31
272	Sell	12.06.2019 22:00:00	1.33318	0.02	13.06.2019 13:34:00	1.33091	\$ 3.32
273	Sell	14.06.2019 03:00:00	1.33274	0.01	18.06.2019 16:43:00	1.34044	\$ -5.79
274	Sell	14.06.2019 16:15:00	1.33535	0.01	18.06.2019 16:43:00	1.34044	\$ -3.85
275	Sell	14.06.2019 17:15:00	1.33822	0.02	18.06.2019 16:43:00	1.34044	\$ -3.4
276	Sell	14.06.2019 20:05:00	1.34052	0.04	18.06.2019 16:43:00	1.34044	\$ 0.06
277	Sell	18.06.2019 12:35:00	1.34281	0.08	18.06.2019 16:43:00	1.34044	\$ 13.78
278	Buy	19.06.2019 03:00:00	1.33736	0.01	19.06.2019 16:47:00	1.33629	\$ -0.85
279	Buy	19.06.2019 15:35:00	1.33408	0.01	19.06.2019 16:47:00	1.33629	\$ 1.6
280	Sell	20.06.2019 18:00:00	1.32176	0.01	20.06.2019 19:05:00	1.3207	\$ 0.75
281	Sell	21.06.2019 09:00:00	1.31838	0.01	24.06.2019 05:41:00	1.31929	\$ -0.74
282	Sell	21.06.2019 16:15:00	1.32132	0.01	24.06.2019 05:41:00	1.31929	\$ 1.49
283	Sell	25.06.2019 03:00:00	1.31837	0.01	25.06.2019 03:35:00	1.31731	\$ 0.75
284	Sell	26.06.2019 03:00:00	1.3177	0.01	26.06.2019 10:03:00	1.31664	\$ 0.75
285	Sell	27.06.2019 03:00:00	1.31228	0.01	27.06.2019 16:36:00	1.31122	\$ 0.76
286	Sell	28.06.2019 06:00:00	1.3097	0.01	28.06.2019 10:13:00	1.30864	\$ 0.76
287	Sell	01.07.2019 03:00:00	1.30909	0.01	02.07.2019 09:08:00	1.31202	\$ -2.29
288	Sell	01.07.2019 18:25:00	1.31181	0.01	02.07.2019 09:08:00	1.31202	\$ -0.21
289	Sell	01.07.2019 20:45:00	1.31423	0.02	02.07.2019 09:08:00	1.31202	\$ 3.27
290	Sell	03.07.2019 06:00:00	1.31082	0.01	03.07.2019 13:38:00	1.30976	\$ 0.76
291	Sell	04.07.2019 06:00:00	1.30668	0.01	04.07.2019 16:40:00	1.30562	\$ 0.76
292	Sell	05.07.2019 03:00:00	1.30488	0.01	05.07.2019 17:57:00	1.31061	\$ -4.42
293	Sell	05.07.2019 15:35:00	1.30976	0.01	05.07.2019 17:57:00	1.31061	\$ -0.7
294	Sell	05.07.2019 15:40:00	1.31107	0.02	05.07.2019 17:57:00	1.31061	\$ 0.61
295	Sell	05.07.2019 17:00:00	1.3124	0.04	05.07.2019 17:57:00	1.31061	\$ 5.28
296	Sell	08.07.2019 03:00:00	1.30776	0.01	08.07.2019 10:12:00	1.3067	\$ 0.76
297	Buy	09.07.2019 15:00:00	1.31245	0.01	09.07.2019 17:52:00	1.31351	\$ 0.76
298	Buy	10.07.2019 03:00:00	1.31276	0.01	10.07.2019 17:00:00	1.30999	\$ -2.17
299	Buy	10.07.2019 15:35:00	1.31019	0.01	10.07.2019 17:00:00	1.30999	\$ -0.2
300	Buy	10.07.2019 15:55:00	1.30787	0.02	10.07.2019 17:00:00	1.30999	\$ 3.14
301	Sell	11.07.2019 09:00:00	1.3054	0.01	11.07.2019 12:14:00	1.30434	\$ 0.76
302	Sell	12.07.2019 12:00:00	1.30281	0.01	16.07.2019 15:41:00	1.30373	\$ -0.76
303	Sell	16.07.2019 04:00:00	1.30577	0.01	16.07.2019 15:41:00	1.30373	\$ 1.51
304	Buy	17.07.2019 06:00:00	1.30819	0.01	17.07.2019 15:30:00	1.30755	\$ -0.54
305	Buy	17.07.2019 11:25:00	1.30576	0.01	17.07.2019 15:30:00	1.30755	\$ 1.31
306	Sell	18.07.2019 03:00:00	1.30542	0.01	18.07.2019 06:34:00	1.30436	\$ 0.76
307	Sell	19.07.2019 03:00:00	1.30348	0.01	19.07.2019 16:28:00	1.30807	\$ -3.56
308	Sell	19.07.2019 15:35:00	1.30986	0.01	19.07.2019 16:28:00	1.30807	\$ 1.32
309	Sell	19.07.2019 15:40:00	1.3101	0.02	19.07.2019 16:28:00	1.30807	\$ 3.01
310	Buy	22.07.2019 06:00:00	1.30628	0.01	22.07.2019 15:00:00	1.30734	\$ 0.76
311	Buy	23.07.2019 12:00:00	1.31312	0.01	23.07.2019 14:57:00	1.31418	\$ 0.76
312	Buy	24.07.2019 06:00:00	1.3135	0.01	24.07.2019 11:52:00	1.31456	\$ 0.76
313	Buy	25.07.2019 06:00:00	1.31355	0.01	25.07.2019 16:45:00	1.31461	\$ 0.76
314	Buy	26.07.2019 15:00:00	1.31764	0.01	26.07.2019 15:29:00	1.3187	\$ 0.76
315	Buy	29.07.2019 15:00:00	1.317	0.01	30.07.2019 12:43:00	1.31806	\$ 0.75
316	Buy	31.07.2019 03:00:00	1.31491	0.01	31.07.2019 18:13:00	1.31405	\$ -0.71
317	Buy	31.07.2019 16:10:00	1.31204	0.01	31.07.2019 18:13:00	1.31405	\$ 1.48
318	Buy	01.08.2019 06:00:00	1.32057	0.01	01.08.2019 09:35:00	1.32163	\$ 0.75
319	Buy	02.08.2019 15:00:00	1.32215	0.01	02.08.2019 15:05:00	1.32321	\$ 0.75
320	Buy	05.08.2019 03:00:00	1.32036	0.01	05.08.2019 04:35:00	1.32142	\$ 0.75
321	Buy	06.08.2019 06:00:00	1.3193	0.01	06.08.2019 09:34:00	1.32036	\$ 0.75
322	Buy	07.08.2019 09:00:00	1.32904	0.01	07.08.2019 09:52:00	1.3301	\$ 0.75

323	Buy	08.08.2019 06:00:00	1.32843	0.01	08.08.2019 13:33:00	1.32949	\$ 0.75
324	Sell	09.08.2019 09:00:00	1.32231	0.01	09.08.2019 15:07:00	1.32125	\$ 0.75
325	Sell	12.08.2019 03:00:00	1.3217	0.01	12.08.2019 15:21:00	1.32246	\$ -0.62
326	Sell	12.08.2019 11:25:00	1.32433	0.01	12.08.2019 15:21:00	1.32246	\$ 1.36
327	Buy	13.08.2019 09:00:00	1.32439	0.01	13.08.2019 10:24:00	1.32545	\$ 0.75
328	Sell	14.08.2019 06:00:00	1.32232	0.01	15.08.2019 09:00:00	1.32993	\$ -5.78
329	Sell	14.08.2019 13:10:00	1.32494	0.01	15.08.2019 09:00:00	1.32993	\$ -3.81
330	Sell	14.08.2019 14:15:00	1.32755	0.02	15.08.2019 09:00:00	1.32993	\$ -3.67
331	Sell	14.08.2019 15:20:00	1.32991	0.04	15.08.2019 09:00:00	1.32993	\$ -0.24
332	Sell	14.08.2019 22:00:00	1.33237	0.08	15.08.2019 09:00:00	1.32993	\$ 14.31
333	Buy	16.08.2019 06:00:00	1.33163	0.01	19.08.2019 18:31:00	1.32886	\$ -2.13
334	Buy	16.08.2019 12:25:00	1.32918	0.01	19.08.2019 18:31:00	1.32886	\$ -0.29
335	Buy	16.08.2019 21:15:00	1.32667	0.02	19.08.2019 18:31:00	1.32886	\$ 3.2
336	Buy	20.08.2019 06:00:00	1.33208	0.01	20.08.2019 13:56:00	1.33314	\$ 0.75
337	Buy	21.08.2019 06:00:00	1.33075	0.01	21.08.2019 17:36:00	1.32787	\$ -2.22
338	Buy	21.08.2019 15:35:00	1.32806	0.01	21.08.2019 17:36:00	1.32787	\$ -0.2
339	Buy	21.08.2019 16:55:00	1.32569	0.02	21.08.2019 17:36:00	1.32787	\$ 3.19
340	Sell	22.08.2019 03:00:00	1.32879	0.01	22.08.2019 10:31:00	1.32953	\$ -0.61
341	Sell	22.08.2019 09:05:00	1.33138	0.01	22.08.2019 10:31:00	1.32953	\$ 1.34
342	Buy	23.08.2019 15:00:00	1.33176	0.01	23.08.2019 15:00:00	1.33282	\$ 0.75

Report generated by Quant Analyzer