

QUANT ANALYZER REPORT

Urban Scalper__M1__μã²10__°δÄÄ

Source: MT4Report

Symbol **GBPUSD** Period **M1 : 19.11.2018 - 29.11.2019**
 Initial deposit **10000.0**
 Parameters -

TOTAL PROFIT

\$ 230756.31

PROFIT IN PIPS **1876.6 PIPS**
 YRLY AVG PROFIT **\$ 213004.21**
 YRLY AVG % RET **2130.04 %**
 CAGR **390.67 %**

# OF TRADES	SHARPE RATIO	PROFIT FACTOR	RETURN / DD RATIO	WINNING %
1257	0.15	1.28	5.37	43.2 %
DRAWDOWN	% DRAWDOWN	DAILY AVG PROFIT	MTHLY AVG PROFIT	AVERAGE TRADE
\$ 42995.31	17.26 %	\$ 2136.63	\$ 17750.49	\$ 175.35
ANNUAL% / MAX DD%	R EXPECTANCY	R EXP SCORE	SQN	SQN SCORE
22.63	0.16 R	192.16 R	2.79	14.27

generated by Quant Analyzer



MONTHLY PERFORMANCE (\$)

Year	Jan	Feb	Mar	Apr	May	Jun	Jul	Aug	Sep	Oct	Nov	Dec	YTD
2019	48107.17	152.72	31676.73	13625.57	-4038.41	-8762.87	4518.2	16332.7	28157.14	103594.1	-21640.02	0	211723.03
2018	0	0	0	0	0	0	0	0	0	0	3108.36	15924.92	19033.28

STATS

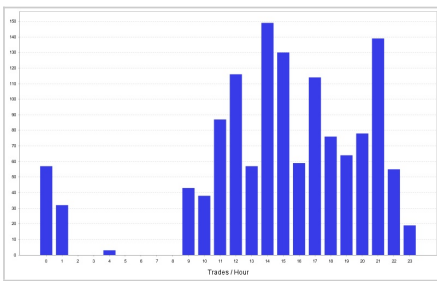
Strategy

Wins/Losses Ratio	0.76	Payout Ratio (Avg Win/Loss)	1.68	Average # of Bars in Trade	0
AHPR	0.26	Z-Score	-2.72	Z-Probability	99.67 %
Expectancy	183.58	Deviation	\$ 2282.84	Exposure	-99999999 %
Stagnation in Days	124	Stagnation in %	32.98 %		

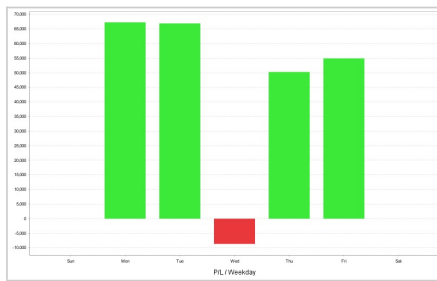
Trades

# of Wins	543	# of Losses	714	# of Cancelled/Expired	59
Gross Profit	\$ 1059361.04	Gross Loss	\$ -828604.73	Average Win	\$ 1950.94
Largest Win	\$ 26599.76	Largest Loss	\$ -3064.68	Max Consec Wins	7
Avg Consec Wins	1.79	Avg Consec Loss	2.53	Avg # of Bars in Wins	0
				Avg # of Bars in Losses	0

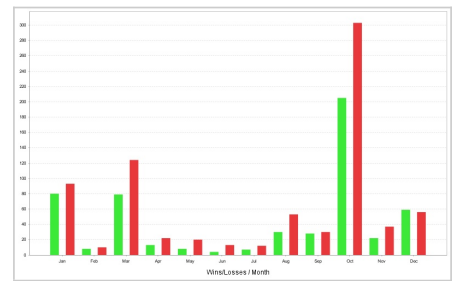
CHARTS



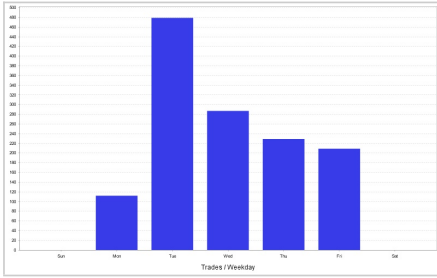
Trades / hour



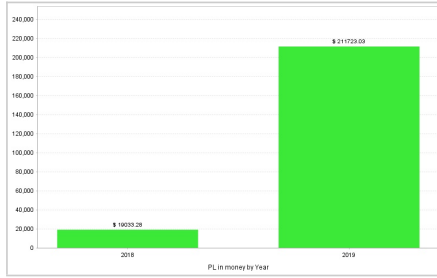
P/L by weekday



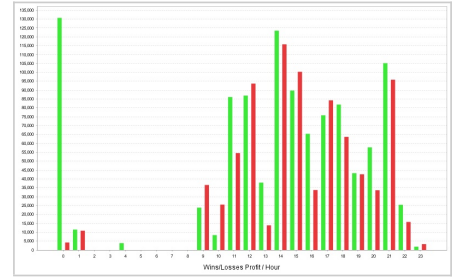
Wins/Losses by month



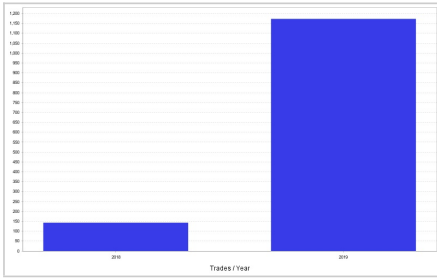
Trades by weekday



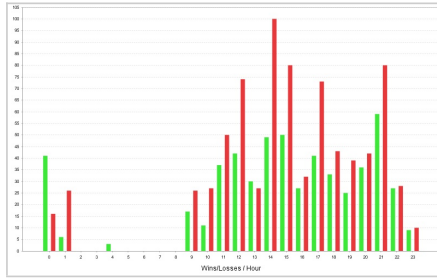
P/L by year



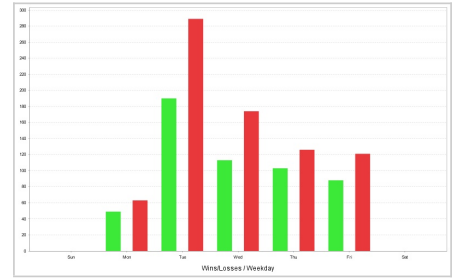
Wins/Losses Profit by hour



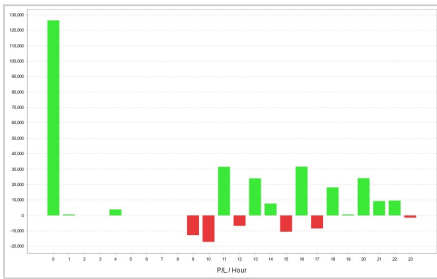
Trades by year



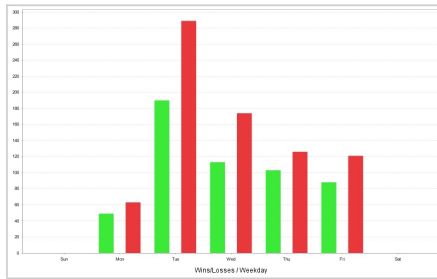
Wins/Losses by hour



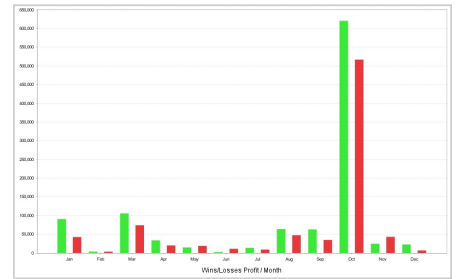
Wins/Losses by weekday



P/L by hour



Wins/Losses by weekday



Wins/Losses Profit by month

TRADES

Ticket	Type	Open time	Open price	Size	Close time	Close price	Profit/Loss	Comment
1	Buy	19.11.2018 13:56:00	1.28063	3.0	19.11.2018 13:56:00	1.28038	\$ -93.0	
2	Buy	19.11.2018 13:56:00	1.28047	2.97	19.11.2018 13:56:00	1.28048	\$ -14.85	
3	Buy	19.11.2018 13:56:00	1.27974	2.97	19.11.2018 13:56:00	1.27964	\$ -47.52	
4	Buy	19.11.2018 13:56:00	1.27959	2.95	19.11.2018 13:56:00	1.28032	\$ 197.65	
5	Buy	19.11.2018 13:56:00	1.28045	3.01	19.11.2018 13:56:00	1.28027	\$ -72.24	
6	Buy	19.11.2018 13:56:00	1.28045	2.99	19.11.2018 13:57:00	1.28049	\$ -5.98	
7	Sell	20.11.2018 00:19:00	1.28702	2.99	20.11.2018 00:19:00	1.28692	\$ 11.96	
8	Sell	20.11.2018 00:19:00	1.28706	2.99	20.11.2018 00:20:00	1.2868	\$ 59.8	
9	Sell	21.11.2018 12:03:00	1.27964	3.01	21.11.2018 12:04:00	1.27919	\$ 117.39	
10	Sell	21.11.2018 13:22:00	1.28042	3.05	21.11.2018 13:22:00	1.28072	\$ -109.8	
11	Sell	21.11.2018 13:22:00	1.28052	3.01	21.11.2018 13:22:00	1.28014	\$ 96.32	
12	Sell	21.11.2018 13:23:00	1.28051	3.04	21.11.2018 13:23:00	1.28028	\$ 51.68	
13	Sell	22.11.2018 12:12:00	1.28297	3.06	22.11.2018 12:12:00	1.28327	\$ -110.16	
14	Sell	22.11.2018 12:12:00	1.28426	3.02	22.11.2018 12:12:00	1.28456	\$ -108.72	
15	Sell	22.11.2018 12:12:00	1.2844	2.99	22.11.2018 12:12:00	1.28331	\$ 307.97	
16	Sell	22.11.2018 12:12:00	1.28358	3.08	22.11.2018 12:12:00	1.28191	\$ 495.88	
17	Sell	22.11.2018 12:12:00	1.2827	3.23	22.11.2018 12:13:00	1.28261	\$ 9.69	
18	Sell	22.11.2018 12:15:00	1.28725	3.24	22.11.2018 12:16:00	1.28722	\$ -9.72	
19	Buy	22.11.2018 13:25:00	1.27896	3.23	22.11.2018 13:25:00	1.28218	\$ 1020.68	
20	Buy	22.11.2018 13:25:00	1.28134	3.54	22.11.2018 13:25:00	1.28191	\$ 180.54	
21	Buy	22.11.2018 13:25:00	1.28167	3.59	22.11.2018 13:25:00	1.28322	\$ 534.91	
22	Buy	22.11.2018 13:25:00	1.28306	3.75	22.11.2018 13:26:00	1.28402	\$ 337.5	

23	Buy	23.11.2018 13:45:00	1.28046	3.85	23.11.2018 13:45:00	1.28129	\$ 296.45
24	Buy	23.11.2018 13:45:00	1.28105	3.94	23.11.2018 13:45:00	1.28114	\$ 11.82
25	Buy	23.11.2018 13:45:00	1.2812	3.95	23.11.2018 13:45:00	1.28104	\$ -86.9
26	Buy	23.11.2018 13:45:00	1.28118	3.92	23.11.2018 13:45:00	1.28097	\$ -105.84
27	Buy	23.11.2018 13:45:00	1.28117	3.89	23.11.2018 13:45:00	1.28106	\$ -66.13
28	Buy	23.11.2018 13:45:00	1.28108	3.87	23.11.2018 13:46:00	1.28168	\$ 208.98
29	Sell	04.12.2018 10:12:00	1.27636	3.93	04.12.2018 10:12:00	1.27666	\$ -141.48
30	Sell	04.12.2018 10:12:00	1.27703	3.89	04.12.2018 10:12:00	1.27726	\$ -112.81
31	Sell	04.12.2018 10:12:00	1.27713	3.86	04.12.2018 10:12:00	1.27743	\$ -138.96
32	Sell	04.12.2018 10:12:00	1.27749	3.81	04.12.2018 10:12:00	1.27779	\$ -137.16
33	Sell	04.12.2018 10:12:00	1.27803	3.77	04.12.2018 10:12:00	1.27833	\$ -135.72
34	Sell	04.12.2018 10:12:00	1.2782	3.73	04.12.2018 10:12:00	1.27834	\$ -74.6
35	Sell	04.12.2018 10:12:00	1.27818	3.71	04.12.2018 10:13:00	1.27842	\$ -111.3
36	Sell	04.12.2018 19:46:00	1.27133	3.68	04.12.2018 19:46:00	1.27151	\$ -88.32
37	Sell	04.12.2018 19:46:00	1.27139	3.65	04.12.2018 19:47:00	1.27011	\$ 445.3
38	Sell	06.12.2018 19:17:00	1.27931	3.78	06.12.2018 19:17:00	1.27925	\$ 0.0
39	Sell	06.12.2018 19:17:00	1.27946	3.78	06.12.2018 19:17:00	1.27976	\$ -136.08
40	Sell	06.12.2018 19:17:00	1.27988	3.74	06.12.2018 19:17:00	1.28018	\$ -134.64
41	Sell	06.12.2018 19:17:00	1.28003	3.7	06.12.2018 19:17:00	1.2801	\$ -48.1
42	Sell	06.12.2018 19:17:00	1.28108	3.69	06.12.2018 19:17:00	1.28001	\$ 372.69
43	Sell	06.12.2018 19:17:00	1.27988	3.8	06.12.2018 19:17:00	1.27882	\$ 380.0
44	Sell	07.12.2018 10:30:00	1.27753	3.91	07.12.2018 10:30:00	1.27682	\$ 254.15
45	Sell	07.12.2018 10:30:00	1.27708	3.99	07.12.2018 10:31:00	1.27564	\$ 550.62
46	Sell	07.12.2018 15:30:00	1.27801	4.16	07.12.2018 15:30:00	1.27791	\$ 16.64
47	Sell	07.12.2018 15:30:00	1.27805	4.16	07.12.2018 15:30:00	1.27811	\$ -49.92
48	Sell	07.12.2018 15:30:00	1.27792	4.15	07.12.2018 15:30:00	1.27822	\$ -149.4
49	Sell	07.12.2018 15:30:00	1.27843	4.1	07.12.2018 15:30:00	1.27832	\$ 20.5
50	Sell	07.12.2018 15:30:00	1.27841	4.11	07.12.2018 15:31:00	1.27849	\$ -57.54
51	Sell	10.12.2018 10:05:00	1.27554	4.09	10.12.2018 10:05:00	1.27584	\$ -147.24
52	Sell	10.12.2018 10:05:00	1.27588	4.05	10.12.2018 10:05:00	1.27579	\$ 12.15
53	Sell	10.12.2018 10:05:00	1.27561	4.05	10.12.2018 10:05:00	1.27479	\$ 307.8
54	Buy	10.12.2018 17:53:00	1.25769	4.14	10.12.2018 17:53:00	1.25742	\$ -136.62
55	Buy	10.12.2018 17:53:00	1.2573	4.1	10.12.2018 17:54:00	1.25711	\$ -102.5
56	Buy Stop	10.12.2018 17:57:00	1.25326	4.07	10.12.2018 17:58:00	1.25308	\$ 0.0
57	Buy	11.12.2018 17:59:00	1.25254	4.07	11.12.2018 17:59:00	1.25246	\$ -56.98
58	Buy	11.12.2018 17:59:00	1.25212	4.05	11.12.2018 18:00:00	1.25293	\$ 303.75
59	Buy	11.12.2018 18:01:00	1.25027	4.14	11.12.2018 18:01:00	1.25045	\$ 49.68
60	Buy	11.12.2018 18:46:00	1.24924	4.16	11.12.2018 18:47:00	1.24915	\$ -62.4
61	Buy	11.12.2018 22:32:00	1.2497	4.14	11.12.2018 22:33:00	1.25133	\$ 649.98
62	Buy	12.12.2018 09:35:00	1.24915	4.33	12.12.2018 09:35:00	1.24941	\$ 86.6
63	Buy	12.12.2018 09:35:00	1.24863	4.36	12.12.2018 09:35:00	1.24855	\$ -61.04
64	Buy	12.12.2018 09:35:00	1.2486	4.34	12.12.2018 09:35:00	1.24928	\$ 269.08
65	Sell	12.12.2018 10:23:00	1.25342	4.42	12.12.2018 10:23:00	1.25371	\$ -154.7
66	Sell	12.12.2018 10:23:00	1.25387	4.38	12.12.2018 10:23:00	1.25417	\$ -157.68
67	Sell	12.12.2018 10:23:00	1.25451	4.33	12.12.2018 10:23:00	1.25397	\$ 207.84
68	Sell	12.12.2018 10:23:00	1.25396	4.39	12.12.2018 10:24:00	1.2538	\$ 43.9
69	Sell	12.12.2018 14:16:00	1.25714	4.41	12.12.2018 14:16:00	1.25699	\$ 39.69
70	Sell	12.12.2018 22:59:00	1.26689	4.42	12.12.2018 22:59:00	1.26719	\$ -159.12
71	Sell	12.12.2018 22:59:00	1.26702	4.37	12.12.2018 23:00:00	1.26387	\$ 1350.33
72	Buy	12.12.2018 23:00:00	1.26407	4.77	12.12.2018 23:00:00	1.26498	\$ 405.45
73	Buy	12.12.2018 23:00:00	1.26466	4.9	12.12.2018 23:00:00	1.26478	\$ 29.4
74	Buy	12.12.2018 23:00:00	1.26473	4.9	12.12.2018 23:00:00	1.26499	\$ 98.0
75	Buy	12.12.2018 23:00:00	1.26489	4.93	12.12.2018 23:00:00	1.26482	\$ -64.09
76	Buy	12.12.2018 23:00:00	1.26497	4.92	12.12.2018 23:00:00	1.26607	\$ 511.68
77	Buy	12.12.2018 23:00:00	1.26509	5.07	12.12.2018 23:00:00	1.26479	\$ -182.52
78	Buy	12.12.2018 23:00:00	1.26432	5.01	12.12.2018 23:00:00	1.26456	\$ 90.18
79	Buy	12.12.2018 23:00:00	1.26216	5.04	12.12.2018 23:00:00	1.26196	\$ -131.04
80	Buy	12.12.2018 23:00:00	1.2612	5.0	12.12.2018 23:00:00	1.26109	\$ -85.0
81	Buy	12.12.2018 23:00:00	1.26092	4.98	12.12.2018 23:00:00	1.26129	\$ 154.38
82	Buy	12.12.2018 23:00:00	1.26145	5.02	12.12.2018 23:00:00	1.26161	\$ 50.2

83	Buy	12.12.2018 23:00:00	1.26159	5.04	12.12.2018 23:00:00	1.2618	\$ 75.6
84	Buy Stop	12.12.2018 23:00:00	1.26189	5.06	12.12.2018 23:01:00	1.26184	\$ 0.0
85	Sell	12.12.2018 23:03:00	1.26253	5.06	12.12.2018 23:03:00	1.26158	\$ 450.34
86	Sell	13.12.2018 10:24:00	1.26843	5.2	13.12.2018 10:24:00	1.26857	\$ -104.0
87	Sell	13.12.2018 10:24:00	1.26851	5.16	13.12.2018 10:25:00	1.26843	\$ 10.32
88	Sell	13.12.2018 15:17:00	1.26768	5.17	13.12.2018 15:17:00	1.26746	\$ 82.72
89	Buy	14.12.2018 00:30:00	1.26316	5.19	14.12.2018 00:30:00	1.26393	\$ 368.49
90	Buy	14.12.2018 00:30:00	1.26335	5.3	14.12.2018 00:30:00	1.26425	\$ 445.2
91	Buy	14.12.2018 00:30:00	1.26345	5.44	14.12.2018 00:31:00	1.26443	\$ 500.48
92	Buy	14.12.2018 00:57:00	1.26436	5.59	14.12.2018 00:57:00	1.26406	\$ -201.24
93	Buy	14.12.2018 00:57:00	1.26418	5.53	14.12.2018 00:57:00	1.26406	\$ -99.54
94	Buy	14.12.2018 00:57:00	1.26417	5.5	14.12.2018 00:57:00	1.26387	\$ -198.0
95	Buy	14.12.2018 00:57:00	1.26389	5.44	14.12.2018 00:57:00	1.26435	\$ 217.6
96	Buy	14.12.2018 00:57:00	1.26407	5.5	14.12.2018 00:57:00	1.26434	\$ 115.5
97	Buy	14.12.2018 00:57:00	1.26439	5.54	14.12.2018 00:57:00	1.26427	\$ -99.72
98	Buy	14.12.2018 00:57:00	1.26424	5.51	14.12.2018 00:57:00	1.2653	\$ 551.0
99	Buy	19.12.2018 21:00:00	1.26349	5.67	19.12.2018 21:00:00	1.26319	\$ -204.12
100	Buy	19.12.2018 21:00:00	1.26335	5.61	19.12.2018 21:00:00	1.26324	\$ -95.37
101	Buy	19.12.2018 21:00:00	1.26291	5.58	19.12.2018 21:00:00	1.26299	\$ 11.16
102	Buy	19.12.2018 21:00:00	1.26291	5.59	19.12.2018 21:01:00	1.26397	\$ 559.0
103	Sell	21.12.2018 17:53:00	1.2693	5.75	21.12.2018 17:53:00	1.26915	\$ 51.75
104	Sell	21.12.2018 17:53:00	1.2691	5.77	21.12.2018 17:54:00	1.2689	\$ 80.78
105	Buy	24.12.2018 20:20:00	1.27027	5.79	24.12.2018 20:20:00	1.27046	\$ 75.27
106	Buy Stop	24.12.2018 20:20:00	1.27059	5.82	24.12.2018 20:21:00	1.27059	\$ 0.0
107	Sell	24.12.2018 20:25:00	1.27278	5.82	24.12.2018 20:25:00	1.27211	\$ 355.02
108	Sell	24.12.2018 20:25:00	1.27232	5.92	24.12.2018 20:25:00	1.27262	\$ -213.12
109	Sell	24.12.2018 20:25:00	1.27259	5.86	24.12.2018 20:25:00	1.27289	\$ -210.96
110	Sell	24.12.2018 20:25:00	1.27292	5.79	24.12.2018 20:25:00	1.27301	\$ -86.85
111	Sell	24.12.2018 20:25:00	1.27297	5.77	24.12.2018 20:25:00	1.27304	\$ -75.01
112	Sell	24.12.2018 20:25:00	1.2733	5.75	24.12.2018 20:25:00	1.27356	\$ -184.0
113	Sell	24.12.2018 20:25:00	1.27343	5.69	24.12.2018 20:25:00	1.27307	\$ 170.7
114	Sell	24.12.2018 20:25:00	1.27359	5.74	24.12.2018 20:25:00	1.27168	\$ 1061.9
115	Sell	24.12.2018 20:25:00	1.27297	6.06	24.12.2018 20:25:00	1.27282	\$ 54.54
116	Sell	24.12.2018 20:25:00	1.2728	6.08	24.12.2018 20:25:00	1.27263	\$ 66.88
117	Sell	24.12.2018 20:25:00	1.27258	6.1	24.12.2018 20:25:00	1.2725	\$ 12.2
118	Sell	24.12.2018 20:25:00	1.27282	6.1	24.12.2018 20:25:00	1.27215	\$ 372.1
119	Sell	24.12.2018 20:25:00	1.27282	6.21	24.12.2018 20:25:00	1.27298	\$ -136.62
120	Sell	24.12.2018 20:25:00	1.273	6.17	24.12.2018 20:25:00	1.27219	\$ 462.75
121	Sell	24.12.2018 20:25:00	1.27247	6.31	24.12.2018 20:25:00	1.27197	\$ 277.64
122	Sell	24.12.2018 20:25:00	1.27194	6.39	24.12.2018 20:25:00	1.27224	\$ -230.04
123	Sell	24.12.2018 20:25:00	1.27234	6.32	24.12.2018 20:25:00	1.27176	\$ 328.64
124	Sell	24.12.2018 20:25:00	1.27212	6.42	24.12.2018 20:25:00	1.27236	\$ -192.6
125	Sell	24.12.2018 20:25:00	1.27233	6.37	24.12.2018 20:25:00	1.27258	\$ -197.47
126	Sell	24.12.2018 20:25:00	1.27238	6.31	24.12.2018 20:25:00	1.27248	\$ -100.96
127	Sell	24.12.2018 20:25:00	1.27235	6.28	24.12.2018 20:25:00	1.27251	\$ -138.16
128	Sell	24.12.2018 20:25:00	1.2724	6.23	24.12.2018 20:25:00	1.2727	\$ -224.28
129	Sell	24.12.2018 20:25:00	1.27296	6.17	24.12.2018 20:25:00	1.27299	\$ -55.53
130	Sell	24.12.2018 20:25:00	1.27291	6.15	24.12.2018 20:25:00	1.27239	\$ 282.9
131	Sell	24.12.2018 20:25:00	1.27219	6.24	24.12.2018 20:25:00	1.27188	\$ 156.0
132	Sell	24.12.2018 20:25:00	1.27232	6.28	24.12.2018 20:25:00	1.27243	\$ -106.76
133	Sell	24.12.2018 20:25:00	1.2725	6.25	24.12.2018 20:25:00	1.27101	\$ 893.75
134	Sell	24.12.2018 20:25:00	1.27273	6.52	24.12.2018 20:25:00	1.27028	\$ 1558.28
135	Sell	24.12.2018 20:26:00	1.27254	6.99	24.12.2018 20:26:00	1.27284	\$ -251.64
136	Sell	24.12.2018 20:26:00	1.27266	6.91	24.12.2018 20:26:00	1.27279	\$ -131.29
137	Sell	24.12.2018 20:26:00	1.27259	6.87	24.12.2018 20:26:00	1.27238	\$ 103.05
138	Sell	24.12.2018 20:29:00	1.27234	6.9	24.12.2018 20:29:00	1.27236	\$ -55.2
139	Sell	24.12.2018 20:29:00	1.27252	6.89	24.12.2018 20:34:00	1.26954	\$ 2011.88
140	Sell	24.12.2018 21:24:00	1.27086	7.49	24.12.2018 21:24:00	1.27098	\$ -134.82
141	Sell	24.12.2018 21:24:00	1.27135	7.45	24.12.2018 21:26:00	1.26913	\$ 1609.2
142	Sell	24.12.2018 21:27:00	1.27115	7.93	24.12.2018 21:32:00	1.2692	\$ 1498.77

143	Sell	31.12.2018 18:01:00	1.27404	8.38	31.12.2018 18:02:00	1.27267	\$ 1097.78
144	Buy Stop	02.01.2019 00:06:00	1.2727	8.71	02.01.2019 00:11:00	1.2727	\$ 0.0
145	Buy	03.01.2019 00:36:00	1.25614	8.71	03.01.2019 00:36:00	1.25584	\$ -313.56
146	Buy	03.01.2019 00:36:00	1.25474	8.62	03.01.2019 00:36:00	1.25626	\$ 1258.52
147	Buy	03.01.2019 00:36:00	1.25517	8.99	03.01.2019 00:38:00	1.25601	\$ 701.22
148	Buy	03.01.2019 00:42:00	1.25327	9.2	03.01.2019 00:42:00	1.25495	\$ 1490.4
149	Buy	03.01.2019 00:42:00	1.25415	9.65	03.01.2019 00:42:00	1.25481	\$ 579.0
150	Buy	03.01.2019 00:42:00	1.25412	9.82	03.01.2019 00:43:00	1.25441	\$ 225.86
151	Buy	03.01.2019 00:44:00	1.24958	9.89	03.01.2019 00:44:00	1.24928	\$ -356.04
152	Buy	03.01.2019 00:44:00	1.24898	9.79	03.01.2019 00:44:00	1.25035	\$ 1282.49
153	Buy	03.01.2019 00:45:00	1.24965	10.17	03.01.2019 00:45:00	1.24997	\$ 264.42
154	Buy	03.01.2019 00:45:00	1.24851	10.25	03.01.2019 00:45:00	1.24857	\$ 0.0
155	Buy	03.01.2019 00:45:00	1.24819	10.25	03.01.2019 00:45:00	1.24911	\$ 881.5
156	Buy Stop	03.01.2019 00:45:00	1.24678	10.51	03.01.2019 00:46:00	1.24678	\$ 0.0
157	Sell	03.01.2019 00:46:00	1.25003	10.51	03.01.2019 00:47:00	1.247	\$ 3121.47
158	Buy	03.01.2019 00:49:00	1.2427	11.45	03.01.2019 00:51:00	1.24645	\$ 4225.05
159	Buy	03.01.2019 00:52:00	1.24414	12.72	03.01.2019 00:52:00	1.24428	\$ 101.76
160	Buy	03.01.2019 00:52:00	1.24409	12.75	03.01.2019 00:52:00	1.24409	\$ -76.5
161	Buy	03.01.2019 00:52:00	1.24407	12.73	03.01.2019 00:52:00	1.24446	\$ 420.09
162	Buy	03.01.2019 00:52:00	1.24405	12.85	03.01.2019 00:52:00	1.24453	\$ 539.7
163	Buy	03.01.2019 00:52:00	1.24407	13.01	03.01.2019 00:53:00	1.24454	\$ 533.41
164	Sell	03.01.2019 00:53:00	1.24726	13.17	03.01.2019 00:53:00	1.24643	\$ 1014.09
165	Sell	03.01.2019 00:53:00	1.24756	13.48	03.01.2019 00:54:00	1.24646	\$ 1401.92
166	Sell	03.01.2019 00:54:00	1.2489	13.9	03.01.2019 00:54:00	1.24599	\$ 3961.5
167	Sell	03.01.2019 00:54:00	1.24972	15.09	03.01.2019 00:54:00	1.2498	\$ -211.26
168	Sell	03.01.2019 00:54:00	1.24963	15.02	03.01.2019 00:55:00	1.24631	\$ 4896.52
169	Sell	03.01.2019 00:55:00	1.25105	16.49	03.01.2019 00:55:00	1.25025	\$ 1220.26
170	Sell	03.01.2019 00:56:00	1.25083	16.86	03.01.2019 00:56:00	1.24809	\$ 4518.48
171	Sell	03.01.2019 01:01:00	1.25072	18.21	03.01.2019 01:01:00	1.25083	\$ -309.57
172	Sell	03.01.2019 01:01:00	1.25097	18.12	03.01.2019 01:01:00	1.25127	\$ -652.32
173	Sell	03.01.2019 01:01:00	1.25118	17.93	03.01.2019 01:01:00	1.25127	\$ -268.95
174	Sell	03.01.2019 01:01:00	1.25115	17.84	03.01.2019 01:01:00	1.25107	\$ 35.68
175	Sell	03.01.2019 01:01:00	1.25183	17.86	03.01.2019 01:01:00	1.25186	\$ -160.74
176	Sell Stop	03.01.2019 01:01:00	1.25166	17.81	03.01.2019 01:02:00	1.25167	\$ 0.0
177	Sell	03.01.2019 01:02:00	1.25371	17.81	03.01.2019 01:02:00	1.254	\$ -623.35
178	Sell Stop	03.01.2019 01:02:00	1.25383	17.62	03.01.2019 01:03:00	1.25385	\$ 0.0
179	Buy	04.01.2019 15:30:00	1.26382	17.62	04.01.2019 15:30:00	1.26352	\$ -634.32
180	Buy	04.01.2019 15:30:00	1.26371	17.43	04.01.2019 15:30:00	1.26407	\$ 522.9
181	Buy	04.01.2019 15:30:00	1.26409	17.59	04.01.2019 15:30:00	1.26379	\$ -633.24
182	Buy	04.01.2019 15:30:00	1.2635	17.4	04.01.2019 15:30:00	1.26394	\$ 661.2
183	Buy	04.01.2019 15:30:00	1.26393	17.6	04.01.2019 15:30:00	1.26363	\$ -633.6
184	Buy	04.01.2019 15:30:00	1.26377	17.41	04.01.2019 15:30:00	1.26396	\$ 226.33
185	Buy	04.01.2019 15:30:00	1.26402	17.47	04.01.2019 15:31:00	1.26431	\$ 401.81
186	Sell	08.01.2019 09:15:00	1.27916	17.59	08.01.2019 09:15:00	1.27879	\$ 545.29
187	Sell	08.01.2019 09:15:00	1.27862	17.76	08.01.2019 09:15:00	1.27892	\$ -639.36
188	Sell	08.01.2019 09:15:00	1.27897	17.57	08.01.2019 09:15:00	1.27875	\$ 281.12
189	Sell	08.01.2019 09:15:00	1.2788	17.65	08.01.2019 09:15:00	1.27904	\$ -529.5
190	Sell	08.01.2019 09:15:00	1.27919	17.49	08.01.2019 09:15:00	1.27944	\$ -542.19
191	Sell	08.01.2019 09:15:00	1.27926	17.33	08.01.2019 09:15:00	1.27929	\$ -155.97
192	Sell	08.01.2019 09:15:00	1.27919	17.28	08.01.2019 09:15:00	1.27901	\$ 207.36
193	Sell	08.01.2019 09:15:00	1.27893	17.34	08.01.2019 09:15:00	1.27923	\$ -624.24
194	Sell	08.01.2019 09:15:00	1.27919	17.16	08.01.2019 09:16:00	1.27942	\$ -497.64
195	Sell Stop	11.01.2019 12:52:00	1.27813	17.01	11.01.2019 12:53:00	1.27819	\$ 0.0
196	Sell	11.01.2019 12:53:00	1.28053	17.01	11.01.2019 12:53:00	1.28034	\$ 221.13
197	Sell	11.01.2019 12:53:00	1.28076	17.07	11.01.2019 12:53:00	1.28106	\$ -614.52
198	Sell	11.01.2019 12:53:00	1.28214	16.89	11.01.2019 12:53:00	1.28164	\$ 743.16
199	Sell	11.01.2019 12:53:00	1.28172	17.11	11.01.2019 12:53:00	1.28202	\$ -615.96
200	Sell	11.01.2019 12:53:00	1.28223	16.93	11.01.2019 12:53:00	1.28236	\$ -321.67
201	Sell	11.01.2019 12:53:00	1.28251	16.83	11.01.2019 12:53:00	1.28277	\$ -538.56
202	Sell	11.01.2019 12:53:00	1.28278	16.67	11.01.2019 12:53:00	1.28308	\$ -600.12

203	Sell	11.01.2019 12:53:00	1.28305	16.49	11.01.2019 12:53:00	1.28335	\$ -593.64
204	Sell	11.01.2019 12:53:00	1.28329	16.31	11.01.2019 12:53:00	1.28354	\$ -505.61
205	Sell	11.01.2019 12:53:00	1.2834	16.16	11.01.2019 12:53:00	1.28368	\$ -549.44
206	Sell	11.01.2019 12:53:00	1.28365	15.99	11.01.2019 12:53:00	1.28395	\$ -575.64
207	Sell Stop	11.01.2019 12:53:00	1.28376	15.82	11.01.2019 12:54:00	1.28381	\$ 0.0
208	Buy	11.01.2019 12:56:00	1.28123	15.82	11.01.2019 12:56:00	1.28166	\$ 585.34
209	Sell	14.01.2019 16:48:00	1.2865	16.0	14.01.2019 16:48:00	1.28564	\$ 1280.0
210	Sell	14.01.2019 17:54:00	1.29073	16.38	14.01.2019 17:54:00	1.28986	\$ 1326.78
211	Sell	14.01.2019 17:55:00	1.29243	16.78	14.01.2019 17:55:00	1.29273	\$ -604.08
212	Sell	14.01.2019 17:55:00	1.29271	16.6	14.01.2019 17:55:00	1.29223	\$ 697.2
213	Sell	14.01.2019 17:55:00	1.29243	16.81	14.01.2019 17:55:00	1.29229	\$ 134.48
214	Buy	14.01.2019 18:05:00	1.2893	16.85	14.01.2019 18:05:00	1.28955	\$ 320.15
215	Buy	14.01.2019 18:05:00	1.28931	16.94	14.01.2019 18:05:00	1.28901	\$ -609.84
216	Buy	14.01.2019 18:05:00	1.28921	16.76	14.01.2019 18:05:00	1.29028	\$ 1692.76
217	Buy	14.01.2019 18:05:00	1.28925	17.27	14.01.2019 18:05:00	1.28923	\$ -138.16
218	Buy	14.01.2019 18:05:00	1.28935	17.23	14.01.2019 18:05:00	1.28954	\$ 223.99
219	Buy	14.01.2019 18:05:00	1.28923	17.29	14.01.2019 18:06:00	1.28916	\$ -224.77
220	Buy	15.01.2019 21:39:00	1.2678	17.23	15.01.2019 21:39:00	1.26767	\$ -327.37
221	Buy	15.01.2019 21:39:00	1.26776	17.13	15.01.2019 21:39:00	1.26746	\$ -616.68
222	Buy	15.01.2019 21:39:00	1.26741	16.94	15.01.2019 21:39:00	1.26711	\$ -609.84
223	Buy	15.01.2019 21:39:00	1.26714	16.76	15.01.2019 21:39:00	1.26849	\$ 2162.04
224	Buy	15.01.2019 21:39:00	1.26765	17.41	15.01.2019 21:39:00	1.26753	\$ -313.38
225	Buy	15.01.2019 21:39:00	1.26752	17.32	15.01.2019 21:39:00	1.27007	\$ 4312.68
226	Sell	15.01.2019 21:40:00	1.27231	18.61	15.01.2019 21:40:00	1.27169	\$ 1042.16
227	Sell	15.01.2019 21:40:00	1.27208	18.92	15.01.2019 21:40:00	1.27211	\$ -170.28
228	Sell	15.01.2019 21:40:00	1.2721	18.87	15.01.2019 21:40:00	1.27191	\$ 245.31
229	Sell	15.01.2019 21:40:00	1.27238	18.94	15.01.2019 21:40:00	1.27211	\$ 397.74
230	Sell	15.01.2019 21:40:00	1.27196	19.06	15.01.2019 21:40:00	1.27226	\$ -686.16
231	Sell	15.01.2019 21:40:00	1.27209	18.86	15.01.2019 21:40:00	1.27103	\$ 1886.0
232	Sell	15.01.2019 21:41:00	1.27285	19.42	15.01.2019 21:41:00	1.27315	\$ -699.12
233	Sell	15.01.2019 21:41:00	1.27382	19.21	15.01.2019 21:41:00	1.27412	\$ -691.56
234	Sell	15.01.2019 21:41:00	1.27404	19.01	15.01.2019 21:41:00	1.27308	\$ 1710.9
235	Sell	15.01.2019 21:41:00	1.27321	19.52	15.01.2019 21:42:00	1.27348	\$ -644.16
236	Sell	15.01.2019 21:42:00	1.27532	19.33	15.01.2019 21:42:00	1.27542	\$ -309.28
237	Sell	15.01.2019 21:42:00	1.27531	19.23	15.01.2019 21:42:00	1.27557	\$ -615.36
238	Sell	15.01.2019 21:42:00	1.2754	19.05	15.01.2019 21:42:00	1.27565	\$ -590.55
239	Sell	15.01.2019 21:42:00	1.2769	18.87	15.01.2019 21:42:00	1.27651	\$ 622.71
240	Sell	15.01.2019 21:42:00	1.2774	19.06	15.01.2019 21:42:00	1.2777	\$ -686.16
241	Sell	15.01.2019 21:42:00	1.27765	18.85	15.01.2019 21:42:00	1.27661	\$ 1847.3
242	Sell	15.01.2019 21:42:00	1.27669	19.41	15.01.2019 21:42:00	1.27699	\$ -698.76
243	Sell	15.01.2019 21:42:00	1.27708	19.2	15.01.2019 21:42:00	1.27727	\$ -480.0
244	Sell	15.01.2019 21:42:00	1.27707	19.05	15.01.2019 21:42:00	1.27663	\$ 723.9
245	Sell	15.01.2019 21:42:00	1.27673	19.27	15.01.2019 21:42:00	1.27651	\$ 308.32
246	Sell	15.01.2019 21:42:00	1.27641	19.36	15.01.2019 21:42:00	1.2763	\$ 96.8
247	Sell	15.01.2019 21:42:00	1.27616	19.39	15.01.2019 21:43:00	1.27559	\$ 988.89
248	Sell	15.01.2019 21:43:00	1.27776	19.69	15.01.2019 21:43:00	1.27698	\$ 1417.68
249	Buy	15.01.2019 21:45:00	1.27551	20.11	15.01.2019 21:45:00	1.27521	\$ -723.96
250	Buy	15.01.2019 21:45:00	1.27523	19.9	15.01.2019 21:45:00	1.27648	\$ 2368.1
251	Sell	15.01.2019 21:46:00	1.27917	20.61	15.01.2019 21:46:00	1.27933	\$ -453.42
252	Sell	15.01.2019 21:46:00	1.27929	20.47	15.01.2019 21:46:00	1.27957	\$ -695.98
253	Sell	15.01.2019 21:46:00	1.27941	20.26	15.01.2019 21:46:00	1.27971	\$ -729.36
254	Sell	15.01.2019 21:46:00	1.27989	20.04	15.01.2019 21:46:00	1.28019	\$ -721.44
255	Sell	15.01.2019 21:46:00	1.27999	19.83	15.01.2019 21:46:00	1.2788	\$ 2240.79
256	Sell	15.01.2019 21:46:00	1.2789	20.5	15.01.2019 21:46:00	1.2792	\$ -738.0
257	Sell Stop	15.01.2019 21:46:00	1.27901	20.28	15.01.2019 21:47:00	1.27904	\$ 0.0
258	Sell	15.01.2019 21:59:00	1.28355	20.28	15.01.2019 22:00:00	1.28347	\$ 40.56
259	Buy	15.01.2019 22:11:00	1.28264	20.29	15.01.2019 22:11:00	1.28234	\$ -730.44
260	Buy	15.01.2019 22:11:00	1.28236	20.07	15.01.2019 22:12:00	1.28291	\$ 983.43
261	Sell	16.01.2019 10:01:00	1.28838	20.37	16.01.2019 10:01:00	1.28842	\$ -203.7
262	Sell	16.01.2019 14:41:00	1.28691	20.31	16.01.2019 14:41:00	1.28721	\$ -731.16

263	Sell	16.01.2019 14:41:00	1.28723	20.09	16.01.2019 14:41:00	1.2875	\$ -662.97
264	Sell	16.01.2019 14:41:00	1.28781	19.89	16.01.2019 14:41:00	1.28811	\$ -716.04
265	Sell	16.01.2019 14:41:00	1.28859	19.67	16.01.2019 14:41:00	1.28673	\$ 3540.6
266	Sell	16.01.2019 14:41:00	1.28716	20.73	16.01.2019 14:41:00	1.28736	\$ -538.98
267	Sell	16.01.2019 14:41:00	1.28717	20.57	16.01.2019 14:41:00	1.28747	\$ -740.52
268	Sell	16.01.2019 14:41:00	1.28806	20.35	16.01.2019 14:41:00	1.28833	\$ -671.55
269	Sell	16.01.2019 14:41:00	1.28833	20.15	16.01.2019 14:41:00	1.28837	\$ -201.5
270	Sell	16.01.2019 14:41:00	1.28898	20.09	16.01.2019 14:41:00	1.28821	\$ 1426.39
271	Sell	16.01.2019 14:41:00	1.28813	20.52	16.01.2019 14:41:00	1.28842	\$ -718.2
272	Sell	16.01.2019 14:41:00	1.2887	20.3	16.01.2019 14:41:00	1.28845	\$ 385.7
273	Sell	16.01.2019 14:41:00	1.28834	20.42	16.01.2019 14:41:00	1.28845	\$ -347.14
274	Sell	16.01.2019 14:41:00	1.2883	20.31	16.01.2019 14:41:00	1.28826	\$ -40.62
275	Sell	16.01.2019 14:41:00	1.28807	20.3	16.01.2019 14:41:00	1.28783	\$ 365.4
276	Sell	16.01.2019 14:41:00	1.28765	20.41	16.01.2019 14:42:00	1.28683	\$ 1551.16
277	Sell Stop	16.01.2019 19:18:00	1.28754	20.88	16.01.2019 19:19:00	1.28761	\$ 0.0
278	Sell	17.01.2019 13:28:00	1.2908	20.88	17.01.2019 13:28:00	1.29057	\$ 354.96
279	Sell	17.01.2019 13:28:00	1.2907	20.98	17.01.2019 13:28:00	1.29036	\$ 587.44
280	Sell	17.01.2019 13:28:00	1.29077	21.16	17.01.2019 13:28:00	1.29083	\$ -253.92
281	Sell	17.01.2019 13:28:00	1.29092	21.08	17.01.2019 13:28:00	1.29028	\$ 1222.64
282	Sell	17.01.2019 13:28:00	1.29022	21.45	17.01.2019 13:28:00	1.29052	\$ -772.2
283	Sell	17.01.2019 13:28:00	1.29042	21.22	17.01.2019 13:28:00	1.28961	\$ 1591.5
284	Sell	17.01.2019 13:28:00	1.28958	21.69	17.01.2019 13:29:00	1.28958	\$ -130.14
285	Sell	17.01.2019 18:05:00	1.29265	21.66	17.01.2019 18:05:00	1.29275	\$ -346.56
286	Sell	17.01.2019 18:05:00	1.29264	21.55	17.01.2019 18:05:00	1.29294	\$ -775.8
287	Sell	17.01.2019 18:05:00	1.29351	21.32	17.01.2019 18:05:00	1.29327	\$ 383.76
288	Sell	17.01.2019 18:05:00	1.29321	21.43	17.01.2019 18:05:00	1.29218	\$ 2078.71
289	Sell	25.01.2019 01:48:00	1.31255	22.06	25.01.2019 01:48:00	1.31273	\$ -529.44
290	Sell	25.01.2019 01:48:00	1.31271	21.9	25.01.2019 01:48:00	1.3114	\$ 2737.5
291	Sell Stop	25.01.2019 01:48:00	1.31225	22.72	25.01.2019 01:49:00	1.31229	\$ 0.0
292	Sell	29.01.2019 15:43:00	1.31893	22.72	29.01.2019 15:44:00	1.31867	\$ 454.4
293	Buy	29.01.2019 18:11:00	1.31304	22.86	29.01.2019 18:11:00	1.31323	\$ 297.18
294	Buy	29.01.2019 18:11:00	1.31266	22.95	29.01.2019 18:11:00	1.31265	\$ -160.65
295	Buy	29.01.2019 18:11:00	1.31281	22.9	29.01.2019 18:11:00	1.31314	\$ 618.3
296	Sell	29.01.2019 19:56:00	1.31508	23.08	29.01.2019 19:56:00	1.31439	\$ 1454.04
297	Buy	29.01.2019 21:55:00	1.31065	23.52	29.01.2019 21:55:00	1.31035	\$ -846.72
298	Buy	29.01.2019 21:55:00	1.31054	23.26	29.01.2019 21:55:00	1.31052	\$ -186.08
299	Buy	29.01.2019 21:55:00	1.30986	23.21	29.01.2019 21:55:00	1.30967	\$ -580.25
300	Buy	29.01.2019 21:55:00	1.30979	23.03	29.01.2019 21:55:00	1.30986	\$ 23.03
301	Buy	29.01.2019 21:55:00	1.30981	23.04	29.01.2019 21:55:00	1.3103	\$ 990.72
302	Buy	29.01.2019 21:55:00	1.31033	23.34	29.01.2019 21:56:00	1.31105	\$ 1540.44
303	Buy	29.01.2019 22:22:00	1.3073	23.8	29.01.2019 22:22:00	1.30721	\$ -357.0
304	Buy	29.01.2019 22:22:00	1.30706	23.69	29.01.2019 22:22:00	1.30721	\$ 213.21
305	Buy	29.01.2019 22:22:00	1.30736	23.76	29.01.2019 22:23:00	1.30785	\$ 1021.68
306	Buy	29.01.2019 22:42:00	1.3068	24.06	29.01.2019 22:42:00	1.30661	\$ -601.5
307	Buy	29.01.2019 22:42:00	1.30673	23.88	29.01.2019 22:42:00	1.30723	\$ 1050.72
308	Buy Stop	29.01.2019 22:42:00	1.30742	24.2	29.01.2019 22:43:00	1.30704	\$ 0.0
309	Sell	30.01.2019 21:00:00	1.30853	24.2	30.01.2019 21:00:00	1.30834	\$ 314.6
310	Sell	30.01.2019 21:00:00	1.30869	24.29	30.01.2019 21:00:00	1.30847	\$ 388.64
311	Sell	30.01.2019 21:00:00	1.30836	24.41	30.01.2019 21:00:00	1.30862	\$ -781.12
312	Sell	30.01.2019 21:00:00	1.30877	24.18	30.01.2019 21:00:00	1.30907	\$ -870.48
313	Sell	30.01.2019 21:00:00	1.30916	23.91	30.01.2019 21:00:00	1.3094	\$ -717.3
314	Sell	30.01.2019 21:00:00	1.30922	23.7	30.01.2019 21:00:00	1.30952	\$ -853.2
315	Sell	30.01.2019 21:00:00	1.30972	23.44	30.01.2019 21:00:00	1.30987	\$ -492.24
316	Sell	30.01.2019 21:00:00	1.30972	23.3	30.01.2019 21:01:00	1.30988	\$ -512.6
317	Buy Stop	07.02.2019 14:00:00	1.28719	23.14	07.02.2019 14:01:00	1.28705	\$ 0.0
318	Buy	11.02.2019 11:30:00	1.29002	23.14	11.02.2019 11:31:00	1.29049	\$ 948.74
319	Sell	15.02.2019 11:30:00	1.28126	23.43	15.02.2019 11:30:00	1.28111	\$ 210.87
320	Sell	15.02.2019 11:30:00	1.28132	23.49	15.02.2019 11:30:00	1.28162	\$ -845.64
321	Sell	15.02.2019 11:30:00	1.28145	23.24	15.02.2019 11:32:00	1.28136	\$ 69.72
322	Buy	21.02.2019 13:27:00	1.30527	23.26	21.02.2019 13:27:00	1.30516	\$ -395.42

323	Buy	21.02.2019 13:27:00	1.30432	23.14	21.02.2019 13:27:00	1.30414	\$ -555.36
324	Buy	21.02.2019 13:27:00	1.30385	22.97	21.02.2019 13:28:00	1.30404	\$ 298.61
325	Sell	21.02.2019 14:03:00	1.30778	23.06	21.02.2019 14:03:00	1.30808	\$ -830.16
326	Sell	21.02.2019 14:03:00	1.30788	22.81	21.02.2019 14:03:00	1.30778	\$ 91.24
327	Sell Stop	21.02.2019 14:03:00	1.30762	22.84	21.02.2019 14:04:00	1.30766	\$ 0.0
328	Buy	21.02.2019 18:02:00	1.30432	22.84	21.02.2019 18:03:00	1.30456	\$ 411.12
329	Sell	26.02.2019 00:00:00	1.31184	22.96	26.02.2019 00:00:00	1.31135	\$ 987.28
330	Sell Stop	26.02.2019 00:00:00	1.31181	23.26	26.02.2019 00:01:00	1.31185	\$ 0.0
331	Sell	26.02.2019 18:04:00	1.32588	23.26	26.02.2019 18:04:00	1.32552	\$ 697.8
332	Buy Stop	28.02.2019 17:57:00	1.3284	23.47	28.02.2019 17:58:00	1.32745	\$ 0.0
333	Sell	28.02.2019 17:58:00	1.3295	23.47	28.02.2019 17:58:00	1.32967	\$ -539.81
334	Sell	28.02.2019 17:58:00	1.32958	23.31	28.02.2019 17:59:00	1.32969	\$ -396.27
335	Sell	05.03.2019 11:30:00	1.31881	23.19	05.03.2019 11:30:00	1.31813	\$ 1437.78
336	Sell	05.03.2019 18:09:00	1.31322	23.62	05.03.2019 18:09:00	1.31352	\$ -850.32
337	Sell	05.03.2019 18:09:00	1.31357	23.36	05.03.2019 18:09:00	1.31287	\$ 1495.04
338	Sell	05.03.2019 18:09:00	1.31381	23.81	05.03.2019 18:09:00	1.31411	\$ -857.16
339	Sell	05.03.2019 18:09:00	1.31433	23.56	05.03.2019 18:10:00	1.31419	\$ 188.48
340	Sell	07.03.2019 19:36:00	1.31353	23.61	07.03.2019 19:36:00	1.31296	\$ 1204.11
341	Sell	07.03.2019 19:36:00	1.31345	23.97	07.03.2019 19:37:00	1.31339	\$ 0.0
342	Sell	08.03.2019 17:48:00	1.30428	23.97	08.03.2019 17:48:00	1.30449	\$ -647.19
343	Sell	08.03.2019 17:48:00	1.30473	23.78	08.03.2019 17:48:00	1.30503	\$ -856.08
344	Sell	08.03.2019 17:48:00	1.30491	23.52	08.03.2019 17:48:00	1.3046	\$ 588.0
345	Sell	08.03.2019 17:48:00	1.30477	23.7	08.03.2019 17:48:00	1.30507	\$ -853.2
346	Sell	08.03.2019 17:48:00	1.30526	23.44	08.03.2019 17:48:00	1.30539	\$ -445.36
347	Sell	08.03.2019 17:48:00	1.30552	23.31	08.03.2019 17:48:00	1.30582	\$ -839.16
348	Sell	08.03.2019 17:48:00	1.30595	23.06	08.03.2019 17:48:00	1.30625	\$ -830.16
349	Sell	08.03.2019 17:48:00	1.30666	22.81	08.03.2019 17:48:00	1.30696	\$ -821.16
350	Sell	08.03.2019 17:48:00	1.30681	22.56	08.03.2019 17:48:00	1.30595	\$ 1804.8
351	Sell	08.03.2019 17:48:00	1.30594	23.1	08.03.2019 17:48:00	1.30573	\$ 346.5
352	Sell	08.03.2019 17:48:00	1.30555	23.21	08.03.2019 17:48:00	1.30585	\$ -835.56
353	Sell Stop	08.03.2019 17:48:00	1.30574	22.96	08.03.2019 17:49:00	1.30624	\$ 0.0
354	Sell	08.03.2019 17:49:00	1.30847	22.96	08.03.2019 17:50:00	1.30757	\$ 1928.64
355	Buy	08.03.2019 17:58:00	1.30205	23.54	08.03.2019 17:59:00	1.30211	\$ 0.0
356	Sell	08.03.2019 18:16:00	1.30341	23.54	08.03.2019 18:16:00	1.3037	\$ -823.9
357	Sell	08.03.2019 18:16:00	1.30363	23.29	08.03.2019 18:16:00	1.30393	\$ -838.44
358	Sell Stop	08.03.2019 18:16:00	1.30373	23.04	08.03.2019 18:17:00	1.30392	\$ 0.0
359	Buy	11.03.2019 17:10:00	1.30685	23.04	11.03.2019 17:10:00	1.30665	\$ -599.04
360	Buy	11.03.2019 17:10:00	1.30665	22.86	11.03.2019 17:11:00	1.30647	\$ -548.64
361	Sell	11.03.2019 19:52:00	1.31083	22.69	11.03.2019 19:52:00	1.31072	\$ 113.45
362	Sell	11.03.2019 19:52:00	1.31081	22.73	11.03.2019 19:52:00	1.31111	\$ -818.28
363	Sell	11.03.2019 19:52:00	1.31111	22.48	11.03.2019 19:52:00	1.31132	\$ -606.96
364	Sell	11.03.2019 19:52:00	1.31112	22.3	11.03.2019 19:53:00	1.31141	\$ -780.5
365	Sell	12.03.2019 01:02:00	1.32165	22.06	12.03.2019 01:02:00	1.32195	\$ -794.16
366	Sell	12.03.2019 01:02:00	1.32244	21.83	12.03.2019 01:02:00	1.32246	\$ -174.64
367	Sell	12.03.2019 01:02:00	1.3226	21.77	12.03.2019 01:02:00	1.32279	\$ -544.25
368	Sell	12.03.2019 01:02:00	1.32291	21.61	12.03.2019 01:02:00	1.32321	\$ -777.96
369	Sell	12.03.2019 01:02:00	1.32323	21.38	12.03.2019 01:03:00	1.3235	\$ -705.54
370	Sell	12.03.2019 01:03:00	1.32627	21.17	12.03.2019 01:03:00	1.32657	\$ -762.12
371	Sell	12.03.2019 01:03:00	1.32778	20.94	12.03.2019 01:03:00	1.32803	\$ -649.14
372	Sell	12.03.2019 01:03:00	1.32785	20.74	12.03.2019 01:03:00	1.32815	\$ -746.64
373	Sell	12.03.2019 01:03:00	1.32856	20.52	12.03.2019 01:03:00	1.32865	\$ -307.8
374	Sell	12.03.2019 01:03:00	1.32848	20.43	12.03.2019 01:04:00	1.32803	\$ 796.77
375	Buy	12.03.2019 01:04:00	1.3261	20.67	12.03.2019 01:04:00	1.32581	\$ -723.45
376	Buy	12.03.2019 01:04:00	1.32572	20.45	12.03.2019 01:04:00	1.32542	\$ -736.2
377	Buy	12.03.2019 01:04:00	1.32531	20.23	12.03.2019 01:04:00	1.32532	\$ -101.15
378	Buy Stop	12.03.2019 01:04:00	1.32552	20.2	12.03.2019 01:05:00	1.3255	\$ 0.0
379	Buy	12.03.2019 01:36:00	1.31982	20.2	12.03.2019 01:37:00	1.32183	\$ 3939.0
380	Buy	12.03.2019 01:37:00	1.31974	21.38	12.03.2019 01:37:00	1.32071	\$ 1945.58
381	Sell Stop	12.03.2019 01:42:00	1.32297	21.96	12.03.2019 01:43:00	1.32325	\$ 0.0
382	Sell	12.03.2019 01:54:00	1.32432	21.96	12.03.2019 01:54:00	1.32434	\$ -175.68

383	Sell	12.03.2019 01:54:00	1.32441	21.91	12.03.2019 01:54:00	1.3245	\$ -328.65
384	Sell	12.03.2019 01:54:00	1.32483	21.81	12.03.2019 01:54:00	1.32513	\$ -785.16
385	Sell	12.03.2019 01:54:00	1.32563	21.58	12.03.2019 01:55:00	1.32463	\$ 2028.52
386	Buy	12.03.2019 12:30:00	1.32036	22.18	12.03.2019 12:30:00	1.32006	\$ -798.48
387	Buy	12.03.2019 12:30:00	1.32012	21.94	12.03.2019 12:30:00	1.32052	\$ 745.96
388	Buy Stop	12.03.2019 12:30:00	1.32036	22.17	12.03.2019 12:31:00	1.32021	\$ 0.0
389	Buy	12.03.2019 13:25:00	1.31551	22.17	12.03.2019 13:25:00	1.31563	\$ 133.02
390	Buy	12.03.2019 13:25:00	1.31571	22.21	12.03.2019 13:25:00	1.31541	\$ -799.56
391	Buy	12.03.2019 13:25:00	1.31555	21.97	12.03.2019 13:25:00	1.3153	\$ -681.07
392	Buy	12.03.2019 13:25:00	1.31513	21.76	12.03.2019 13:25:00	1.31483	\$ -783.36
393	Buy	12.03.2019 13:25:00	1.31478	21.53	12.03.2019 13:26:00	1.31457	\$ -581.31
394	Sell	12.03.2019 14:03:00	1.3187	21.35	12.03.2019 14:03:00	1.31876	\$ -256.2
395	Sell	12.03.2019 14:03:00	1.31962	21.28	12.03.2019 14:03:00	1.319	\$ 1191.68
396	Sell	12.03.2019 14:03:00	1.31885	21.64	12.03.2019 14:03:00	1.31828	\$ 1103.64
397	Sell	12.03.2019 14:03:00	1.3183	21.97	12.03.2019 14:03:00	1.3186	\$ -790.92
398	Sell	12.03.2019 14:03:00	1.31925	21.73	12.03.2019 14:03:00	1.31874	\$ 977.85
399	Sell	12.03.2019 14:03:00	1.31859	22.02	12.03.2019 14:03:00	1.31889	\$ -792.72
400	Sell	12.03.2019 14:03:00	1.31895	21.78	12.03.2019 14:03:00	1.31907	\$ -392.04
401	Sell	12.03.2019 14:03:00	1.31887	21.67	12.03.2019 14:03:00	1.31604	\$ 6002.59
402	Buy	12.03.2019 14:04:00	1.31356	23.47	12.03.2019 14:04:00	1.31326	\$ -844.92
403	Buy	12.03.2019 14:04:00	1.31082	23.21	12.03.2019 14:04:00	1.31078	\$ -232.1
404	Buy	12.03.2019 14:04:00	1.31085	23.14	12.03.2019 14:04:00	1.31066	\$ -578.5
405	Buy	12.03.2019 14:04:00	1.31018	22.97	12.03.2019 14:04:00	1.30988	\$ -826.92
406	Buy	12.03.2019 14:04:00	1.30891	22.72	12.03.2019 14:04:00	1.30861	\$ -817.92
407	Buy	12.03.2019 14:04:00	1.30859	22.48	12.03.2019 14:04:00	1.30829	\$ -809.28
408	Buy	12.03.2019 14:04:00	1.30617	22.23	12.03.2019 14:04:00	1.30771	\$ 3290.04
409	Buy	12.03.2019 14:04:00	1.30724	23.22	12.03.2019 14:04:00	1.30781	\$ 1184.22
410	Buy	12.03.2019 14:04:00	1.30791	23.58	12.03.2019 14:04:00	1.30816	\$ 448.02
411	Buy	12.03.2019 14:04:00	1.30834	23.71	12.03.2019 14:04:00	1.30942	\$ 2418.42
412	Buy	12.03.2019 14:04:00	1.30891	24.44	12.03.2019 14:04:00	1.30977	\$ 1955.2
413	Buy	12.03.2019 14:04:00	1.30988	25.02	12.03.2019 14:04:00	1.3096	\$ -850.68
414	Buy	12.03.2019 14:04:00	1.30956	24.77	12.03.2019 14:04:00	1.30926	\$ -891.72
415	Buy	12.03.2019 14:04:00	1.30943	24.5	12.03.2019 14:04:00	1.30914	\$ -857.5
416	Buy	12.03.2019 14:04:00	1.30871	24.24	12.03.2019 14:04:00	1.30841	\$ -872.64
417	Buy	12.03.2019 14:04:00	1.30814	23.98	12.03.2019 14:04:00	1.30957	\$ 3285.26
418	Buy	12.03.2019 14:04:00	1.30915	24.97	12.03.2019 14:04:00	1.30937	\$ 399.52
419	Buy Stop	12.03.2019 14:04:00	1.30957	25.09	12.03.2019 14:05:00	1.30947	\$ 0.0
420	Buy	12.03.2019 14:06:00	1.30678	25.09	12.03.2019 14:06:00	1.30648	\$ -903.24
421	Buy	12.03.2019 14:06:00	1.30661	24.82	12.03.2019 14:06:00	1.30766	\$ 2457.18
422	Buy	12.03.2019 14:06:00	1.30619	25.55	12.03.2019 14:06:00	1.30606	\$ -485.45
423	Buy	12.03.2019 14:06:00	1.30623	25.41	12.03.2019 14:06:00	1.3062	\$ -228.69
424	Buy	12.03.2019 14:06:00	1.30575	25.34	12.03.2019 14:06:00	1.30565	\$ -405.44
425	Buy	12.03.2019 14:06:00	1.30583	25.22	12.03.2019 14:07:00	1.30585	\$ -100.88
426	Sell	12.03.2019 14:58:00	1.30617	25.19	12.03.2019 14:58:00	1.30647	\$ -906.84
427	Sell	12.03.2019 14:58:00	1.30676	24.92	12.03.2019 14:58:00	1.30591	\$ 1968.68
428	Sell	12.03.2019 14:58:00	1.30582	25.51	12.03.2019 14:59:00	1.30568	\$ 204.08
429	Buy	12.03.2019 15:09:00	1.30304	25.57	12.03.2019 15:10:00	1.30368	\$ 1483.06
430	Sell	12.03.2019 15:20:00	1.30939	26.01	12.03.2019 15:20:00	1.30947	\$ -364.14
431	Sell	12.03.2019 16:30:00	1.31152	25.9	12.03.2019 16:30:00	1.3113	\$ 414.4
432	Sell	12.03.2019 22:22:00	1.30821	26.03	12.03.2019 22:22:00	1.30839	\$ -624.72
433	Sell	12.03.2019 22:22:00	1.30844	25.84	12.03.2019 22:22:00	1.30854	\$ -413.44
434	Sell	12.03.2019 22:22:00	1.30839	25.72	12.03.2019 22:22:00	1.30836	\$ -77.16
435	Sell	12.03.2019 22:22:00	1.3086	25.69	12.03.2019 22:22:00	1.30719	\$ 3468.15
436	Sell	12.03.2019 22:24:00	1.31079	26.73	12.03.2019 22:24:00	1.31109	\$ -962.28
437	Sell	12.03.2019 22:24:00	1.31263	26.44	12.03.2019 22:24:00	1.31255	\$ 52.88
438	Sell	12.03.2019 22:24:00	1.31261	26.46	12.03.2019 22:24:00	1.31232	\$ 608.58
439	Sell	12.03.2019 22:24:00	1.31213	26.64	12.03.2019 22:24:00	1.31198	\$ 239.76
440	Sell	12.03.2019 22:24:00	1.31187	26.71	12.03.2019 22:24:00	1.31217	\$ -961.56
441	Sell	12.03.2019 22:24:00	1.31226	26.43	12.03.2019 22:25:00	1.31256	\$ -951.48
442	Buy	12.03.2019 22:25:00	1.31027	26.14	12.03.2019 22:25:00	1.30997	\$ -941.04

443	Buy	12.03.2019 22:25:00	1.30984	25.86	12.03.2019 22:25:00	1.30972	\$ -465.48
444	Buy	12.03.2019 22:25:00	1.30964	25.72	12.03.2019 22:25:00	1.30944	\$ -668.72
445	Buy	12.03.2019 22:25:00	1.30948	25.52	12.03.2019 22:25:00	1.3099	\$ 918.72
446	Buy	12.03.2019 22:25:00	1.30993	25.79	12.03.2019 22:25:00	1.31075	\$ 1960.04
447	Buy	12.03.2019 22:25:00	1.31061	26.38	12.03.2019 22:25:00	1.31046	\$ -553.98
448	Buy Stop	12.03.2019 22:25:00	1.31061	26.22	12.03.2019 22:26:00	1.31061	\$ 0.0
449	Sell	12.03.2019 22:27:00	1.31341	26.22	12.03.2019 22:27:00	1.31306	\$ 760.38
450	Sell	12.03.2019 22:27:00	1.31355	26.44	12.03.2019 22:27:00	1.31385	\$ -951.84
451	Sell	12.03.2019 22:27:00	1.31376	26.16	12.03.2019 22:27:00	1.31406	\$ -941.76
452	Sell Stop	12.03.2019 22:27:00	1.31391	25.88	12.03.2019 22:28:00	1.31393	\$ 0.0
453	Buy	12.03.2019 22:28:00	1.31205	25.88	12.03.2019 22:29:00	1.31208	\$ -77.64
454	Buy	12.03.2019 22:33:00	1.30866	25.85	12.03.2019 22:33:00	1.30876	\$ 103.4
455	Buy	12.03.2019 22:33:00	1.30885	25.88	12.03.2019 22:33:00	1.30906	\$ 388.2
456	Buy	12.03.2019 22:33:00	1.30893	26.0	12.03.2019 22:34:00	1.30916	\$ 442.0
457	Buy	12.03.2019 22:35:00	1.30669	26.13	12.03.2019 22:35:00	1.30708	\$ 862.29
458	Sell	13.03.2019 09:58:00	1.31207	26.39	13.03.2019 09:59:00	1.31144	\$ 1504.23
459	Sell	13.03.2019 22:17:00	1.32657	26.84	13.03.2019 22:17:00	1.32618	\$ 885.72
460	Sell	13.03.2019 22:17:00	1.32647	27.11	13.03.2019 22:17:00	1.32677	\$ -975.96
461	Sell	13.03.2019 22:17:00	1.32657	26.82	13.03.2019 22:17:00	1.32687	\$ -965.52
462	Sell	13.03.2019 22:17:00	1.32672	26.53	13.03.2019 22:17:00	1.32636	\$ 795.9
463	Sell	13.03.2019 22:17:00	1.32651	26.76	13.03.2019 22:17:00	1.32656	\$ -294.36
464	Sell	13.03.2019 22:17:00	1.32648	26.68	13.03.2019 22:17:00	1.32678	\$ -960.48
465	Sell	13.03.2019 22:17:00	1.32658	26.39	13.03.2019 22:17:00	1.32633	\$ 501.41
466	Sell	13.03.2019 22:17:00	1.32686	26.54	13.03.2019 22:18:00	1.32636	\$ 1167.76
467	Sell	13.03.2019 22:49:00	1.3256	26.89	13.03.2019 22:49:00	1.32524	\$ 806.7
468	Sell	13.03.2019 22:49:00	1.32646	27.13	13.03.2019 22:49:00	1.32591	\$ 1329.37
469	Sell Stop	13.03.2019 22:49:00	1.32585	27.53	13.03.2019 22:50:00	1.32585	\$ 0.0
470	Sell	13.03.2019 22:50:00	1.32781	27.53	13.03.2019 22:50:00	1.32709	\$ 1816.98
471	Sell Stop	13.03.2019 22:53:00	1.32731	28.07	13.03.2019 22:54:00	1.32741	\$ 0.0
472	Buy	14.03.2019 13:01:00	1.32269	28.07	14.03.2019 13:01:00	1.32321	\$ 1291.22
473	Buy	14.03.2019 13:20:00	1.32203	28.46	14.03.2019 13:21:00	1.32224	\$ 426.9
474	Buy	14.03.2019 20:51:00	1.32451	28.59	14.03.2019 20:51:00	1.32502	\$ 1286.55
475	Buy	14.03.2019 20:51:00	1.32456	28.98	14.03.2019 20:51:00	1.32454	\$ -231.84
476	Buy	14.03.2019 20:51:00	1.32436	28.91	14.03.2019 20:51:00	1.3249	\$ 1387.68
477	Sell	14.03.2019 21:23:00	1.32863	29.32	14.03.2019 21:24:00	1.32814	\$ 1260.76
478	Buy	15.03.2019 00:49:00	1.32278	29.7	15.03.2019 00:49:00	1.32413	\$ 3831.3
479	Buy	15.03.2019 00:50:00	1.3228	30.85	15.03.2019 00:50:00	1.32433	\$ 4534.95
480	Buy	18.03.2019 11:25:00	1.32639	32.21	18.03.2019 11:25:00	1.32622	\$ -740.83
481	Buy Stop	18.03.2019 11:25:00	1.32642	31.99	18.03.2019 11:26:00	1.32635	\$ 0.0
482	Buy	19.03.2019 17:21:00	1.32426	31.99	19.03.2019 17:22:00	1.32435	\$ 95.97
483	Buy	20.03.2019 15:46:00	1.3175	32.02	20.03.2019 15:47:00	1.3174	\$ -512.32
484	Sell	20.03.2019 21:00:00	1.31987	31.86	20.03.2019 21:00:00	1.31992	\$ -350.46
485	Sell	20.03.2019 21:00:00	1.32046	31.76	20.03.2019 21:00:00	1.32067	\$ -857.52
486	Sell	20.03.2019 21:00:00	1.32069	31.5	20.03.2019 21:00:00	1.31995	\$ 2142.0
487	Sell	20.03.2019 21:00:00	1.31976	32.14	20.03.2019 21:00:00	1.31965	\$ 160.7
488	Sell	20.03.2019 21:00:00	1.31951	32.19	20.03.2019 21:00:00	1.31978	\$ -1062.27
489	Sell	20.03.2019 21:00:00	1.31983	31.87	20.03.2019 21:00:00	1.32013	\$ -1147.32
490	Sell	20.03.2019 21:00:00	1.32016	31.53	20.03.2019 21:00:00	1.32	\$ 315.3
491	Sell	20.03.2019 21:00:00	1.32033	31.62	20.03.2019 21:00:00	1.32036	\$ -284.58
492	Sell	20.03.2019 21:00:00	1.32023	31.54	20.03.2019 21:01:00	1.31909	\$ 3406.32
493	Sell	21.03.2019 21:24:00	1.30757	32.56	21.03.2019 21:24:00	1.30712	\$ 1269.84
494	Buy	21.03.2019 21:38:00	1.30568	32.94	21.03.2019 21:38:00	1.30619	\$ 1482.3
495	Buy	21.03.2019 21:38:00	1.30592	33.39	21.03.2019 21:41:00	1.30647	\$ 1636.11
496	Sell	21.03.2019 21:42:00	1.30824	33.88	21.03.2019 21:42:00	1.30854	\$ -1219.68
497	Sell	21.03.2019 21:42:00	1.30834	33.51	21.03.2019 21:42:00	1.30837	\$ -301.59
498	Sell	21.03.2019 21:42:00	1.30847	33.42	21.03.2019 21:42:00	1.30831	\$ 334.2
499	Sell	21.03.2019 21:42:00	1.30846	33.52	21.03.2019 21:42:00	1.30826	\$ 469.28
500	Buy	22.03.2019 11:30:00	1.31089	33.66	22.03.2019 11:31:00	1.31093	\$ -67.32
501	Buy	25.03.2019 16:04:00	1.32198	33.64	25.03.2019 16:04:00	1.32206	\$ 67.28
502	Buy	25.03.2019 16:04:00	1.32203	33.66	25.03.2019 16:04:00	1.32196	\$ -437.58

503	Buy	25.03.2019 16:04:00	1.32202	33.53	25.03.2019 16:04:00	1.32194	\$ -469.42
504	Buy	25.03.2019 16:04:00	1.32181	33.39	25.03.2019 16:04:00	1.32215	\$ 934.92
505	Buy	25.03.2019 16:04:00	1.32179	33.67	25.03.2019 16:04:00	1.32149	\$ -1212.12
506	Buy	25.03.2019 16:04:00	1.32118	33.31	25.03.2019 16:04:00	1.32138	\$ 466.34
507	Buy	25.03.2019 16:04:00	1.32141	33.45	25.03.2019 16:04:00	1.32134	\$ -434.85
508	Buy	25.03.2019 16:04:00	1.32131	33.32	25.03.2019 16:05:00	1.32103	\$ -1132.88
509	Sell	25.03.2019 17:01:00	1.32426	32.98	25.03.2019 17:01:00	1.32383	\$ 1220.26
510	Sell	25.03.2019 17:01:00	1.32364	33.34	25.03.2019 17:01:00	1.32366	\$ -266.72
511	Sell	25.03.2019 17:01:00	1.32363	33.26	25.03.2019 17:02:00	1.32287	\$ 2328.2
512	Sell	28.03.2019 15:29:00	1.3147	33.96	28.03.2019 15:29:00	1.31466	\$ -67.92
513	Sell	28.03.2019 15:29:00	1.3152	33.94	28.03.2019 15:29:00	1.3155	\$ -1221.84
514	Sell	28.03.2019 15:29:00	1.31615	33.57	28.03.2019 15:29:00	1.31609	\$ 0.0
515	Sell	28.03.2019 15:29:00	1.31646	33.57	28.03.2019 15:30:00	1.31507	\$ 4464.81
516	Buy	28.03.2019 15:30:00	1.31457	34.91	28.03.2019 15:30:00	1.31435	\$ -977.48
517	Buy	28.03.2019 15:30:00	1.3139	34.62	28.03.2019 15:30:00	1.31361	\$ -1211.7
518	Buy	28.03.2019 15:30:00	1.31341	34.26	28.03.2019 15:30:00	1.31359	\$ 411.12
519	Buy	28.03.2019 15:30:00	1.31373	34.38	28.03.2019 15:30:00	1.31343	\$ -1237.68
520	Buy	28.03.2019 15:30:00	1.31319	34.01	28.03.2019 15:30:00	1.31297	\$ -952.28
521	Buy	28.03.2019 15:30:00	1.31317	33.72	28.03.2019 15:31:00	1.31328	\$ 168.6
522	Buy	28.03.2019 19:34:00	1.30421	33.77	28.03.2019 19:34:00	1.30433	\$ 202.62
523	Sell	29.03.2019 11:39:00	1.30396	33.83	29.03.2019 11:39:00	1.30371	\$ 642.77
524	Sell	29.03.2019 11:39:00	1.30402	34.03	29.03.2019 11:39:00	1.30432	\$ -1225.08
525	Sell	29.03.2019 11:40:00	1.30414	33.66	29.03.2019 11:40:00	1.30417	\$ -302.94
526	Sell Stop	29.03.2019 13:53:00	1.30833	33.57	29.03.2019 13:54:00	1.30881	\$ 0.0
527	Sell	29.03.2019 14:00:00	1.30955	33.57	29.03.2019 14:00:00	1.30961	\$ -402.84
528	Sell Stop	29.03.2019 14:00:00	1.30942	33.45	29.03.2019 14:01:00	1.3096	\$ 0.0
529	Buy	29.03.2019 17:34:00	1.30331	33.45	29.03.2019 17:34:00	1.30301	\$ -1204.2
530	Buy	29.03.2019 17:34:00	1.30312	33.09	29.03.2019 17:35:00	1.30317	\$ -33.09
531	Buy	29.03.2019 17:43:00	1.30041	33.08	29.03.2019 17:43:00	1.30011	\$ -1190.88
532	Buy	29.03.2019 17:43:00	1.3001	32.72	29.03.2019 17:43:00	1.2998	\$ -1177.92
533	Buy	29.03.2019 17:43:00	1.29989	32.37	29.03.2019 17:43:00	1.29973	\$ -712.14
534	Buy	29.03.2019 17:43:00	1.29987	32.15	29.03.2019 17:43:00	1.30088	\$ 3054.25
535	Buy	29.03.2019 17:43:00	1.30041	33.07	29.03.2019 17:43:00	1.30015	\$ -1058.24
536	Buy	29.03.2019 17:43:00	1.29954	32.75	29.03.2019 17:43:00	1.29942	\$ -589.5
537	Buy	29.03.2019 17:43:00	1.29959	32.57	29.03.2019 17:44:00	1.29977	\$ 390.84
538	Buy	01.04.2019 00:18:00	1.30074	32.69	01.04.2019 00:19:00	1.30249	\$ 5524.61
539	Sell	02.04.2019 00:05:00	1.31136	34.35	02.04.2019 00:06:00	1.30645	\$ 16659.75
540	Sell	02.04.2019 00:36:00	1.30568	39.35	02.04.2019 00:37:00	1.30598	\$ -1416.6
541	Sell	02.04.2019 19:38:00	1.30593	38.92	02.04.2019 19:38:00	1.30604	\$ -661.64
542	Sell	02.04.2019 19:38:00	1.30626	38.72	02.04.2019 19:38:00	1.30656	\$ -1393.92
543	Sell	02.04.2019 19:38:00	1.30671	38.3	02.04.2019 19:39:00	1.3066	\$ 191.5
544	Sell	02.04.2019 20:08:00	1.31222	38.36	02.04.2019 20:08:00	1.31224	\$ -306.88
545	Sell	02.04.2019 20:08:00	1.31233	38.27	02.04.2019 20:08:00	1.31155	\$ 2755.44
546	Sell	02.04.2019 20:08:00	1.31201	39.1	02.04.2019 20:08:00	1.31161	\$ 1329.4
547	Sell	03.04.2019 09:31:00	1.31701	39.5	03.04.2019 09:31:00	1.31689	\$ 237.0
548	Sell	09.04.2019 11:42:00	1.30927	39.57	09.04.2019 11:42:00	1.30923	\$ -79.14
549	Sell	09.04.2019 11:42:00	1.30965	39.54	09.04.2019 11:42:00	1.30995	\$ -1423.44
550	Sell	09.04.2019 11:42:00	1.30984	39.12	09.04.2019 11:42:00	1.30972	\$ 234.72
551	Sell	09.04.2019 11:42:00	1.30984	39.19	09.04.2019 11:42:00	1.31011	\$ -1293.27
552	Sell	09.04.2019 11:42:00	1.30992	38.8	09.04.2019 11:42:00	1.31013	\$ -1047.6
553	Sell	09.04.2019 11:42:00	1.31031	38.48	09.04.2019 11:42:00	1.31052	\$ -1038.96
554	Sell	09.04.2019 11:42:00	1.31038	38.17	09.04.2019 11:42:00	1.31068	\$ -1374.12
555	Sell	09.04.2019 11:42:00	1.31064	37.76	09.04.2019 11:42:00	1.31091	\$ -1246.08
556	Sell	09.04.2019 11:42:00	1.31077	37.39	09.04.2019 11:43:00	1.31021	\$ 1869.5
557	Buy	09.04.2019 12:11:00	1.30849	37.95	09.04.2019 12:11:00	1.30819	\$ -1366.2
558	Buy	09.04.2019 12:11:00	1.30785	37.54	09.04.2019 12:11:00	1.30794	\$ 112.62
559	Buy	09.04.2019 12:11:00	1.30787	37.57	09.04.2019 12:11:00	1.30827	\$ 1277.38
560	Buy	09.04.2019 12:11:00	1.30842	37.95	09.04.2019 12:11:00	1.30824	\$ -910.8
561	Buy	09.04.2019 12:11:00	1.30837	37.68	09.04.2019 12:11:00	1.30839	\$ -150.72
562	Buy	09.04.2019 12:11:00	1.30807	37.64	09.04.2019 12:11:00	1.30779	\$ -1279.76

563	Buy	09.04.2019 12:11:00	1.30798	37.25	09.04.2019 12:11:00	1.30768	\$ -1341.0
564	Buy	09.04.2019 12:11:00	1.30768	36.85	09.04.2019 12:11:00	1.30738	\$ -1326.6
565	Buy	09.04.2019 12:11:00	1.30736	36.45	09.04.2019 12:11:00	1.30734	\$ -291.6
566	Buy	09.04.2019 12:11:00	1.30713	36.36	09.04.2019 12:11:00	1.30733	\$ 509.04
567	Buy	09.04.2019 12:11:00	1.30722	36.52	09.04.2019 12:11:00	1.30692	\$ -1314.72
568	Buy Stop	09.04.2019 12:11:00	1.30709	36.12	09.04.2019 12:12:00	1.30704	\$ 0.0
569	Buy	23.04.2019 15:59:00	1.29549	36.12	23.04.2019 15:59:00	1.29552	\$ -108.36
570	Buy	23.04.2019 15:59:00	1.29565	36.09	23.04.2019 15:59:00	1.29551	\$ -721.8
571	Buy	23.04.2019 15:59:00	1.2957	35.87	23.04.2019 16:00:00	1.29581	\$ 179.35
572	Buy	26.04.2019 15:30:00	1.28764	35.93	26.04.2019 15:30:00	1.28849	\$ 2838.47
573	Sell	02.05.2019 14:00:00	1.30766	36.78	02.05.2019 14:00:00	1.30796	\$ -1324.08
574	Sell	02.05.2019 14:00:00	1.30785	36.38	02.05.2019 14:00:00	1.30743	\$ 1309.68
575	Sell	02.05.2019 14:00:00	1.30724	36.77	02.05.2019 14:00:00	1.30727	\$ -330.93
576	Sell	02.05.2019 14:00:00	1.3077	36.68	02.05.2019 14:00:00	1.30791	\$ -990.36
577	Sell	02.05.2019 14:00:00	1.30772	36.38	02.05.2019 14:00:00	1.30724	\$ 1527.96
578	Sell	02.05.2019 14:00:00	1.30711	36.84	02.05.2019 14:00:00	1.30691	\$ 515.76
579	Sell	02.05.2019 14:00:00	1.30718	36.99	02.05.2019 14:00:00	1.30714	\$ -73.98
580	Sell	02.05.2019 14:00:00	1.30725	36.97	02.05.2019 14:00:00	1.30737	\$ -665.46
581	Sell	02.05.2019 14:00:00	1.30728	36.77	02.05.2019 14:00:00	1.30599	\$ 4522.71
582	Buy Stop	02.05.2019 14:01:00	1.30446	38.13	02.05.2019 14:02:00	1.30422	\$ 0.0
583	Sell	21.05.2019 17:55:00	1.27502	38.13	21.05.2019 17:55:00	1.27479	\$ 648.21
584	Sell	21.05.2019 17:55:00	1.27498	38.32	21.05.2019 17:55:00	1.2748	\$ 459.84
585	Sell	21.05.2019 17:55:00	1.27497	38.46	21.05.2019 17:55:00	1.27526	\$ -1346.1
586	Sell	21.05.2019 17:55:00	1.2751	38.05	21.05.2019 17:55:00	1.2754	\$ -1369.8
587	Sell	21.05.2019 17:55:00	1.27526	37.64	21.05.2019 17:55:00	1.27523	\$ -112.92
588	Sell	21.05.2019 17:55:00	1.27518	37.61	21.05.2019 17:55:00	1.27548	\$ -1353.96
589	Sell	21.05.2019 17:55:00	1.27596	37.2	21.05.2019 17:55:00	1.27626	\$ -1339.2
590	Sell	21.05.2019 17:55:00	1.27616	36.8	21.05.2019 17:55:00	1.2762	\$ -368.0
591	Sell	21.05.2019 17:55:00	1.27649	36.69	21.05.2019 17:55:00	1.27679	\$ -1320.84
592	Sell	21.05.2019 17:55:00	1.27754	36.3	21.05.2019 17:55:00	1.27784	\$ -1306.8
593	Sell	21.05.2019 17:55:00	1.27804	35.9	21.05.2019 17:55:00	1.27834	\$ -1292.4
594	Sell	21.05.2019 17:55:00	1.27821	35.52	21.05.2019 17:55:00	1.27851	\$ -1278.72
595	Sell	21.05.2019 17:55:00	1.27914	35.13	21.05.2019 17:55:00	1.27943	\$ -1229.55
596	Sell	21.05.2019 17:55:00	1.27935	34.76	21.05.2019 17:55:00	1.27874	\$ 1911.8
597	Sell	21.05.2019 17:55:00	1.27865	35.34	21.05.2019 17:55:00	1.27895	\$ -1272.24
598	Sell	21.05.2019 17:55:00	1.27878	34.95	21.05.2019 17:56:00	1.27889	\$ -594.15
599	Sell	21.05.2019 17:58:00	1.28041	34.78	21.05.2019 17:58:00	1.28071	\$ -1252.08
600	Sell	21.05.2019 17:58:00	1.28068	34.4	21.05.2019 17:58:00	1.27949	\$ 3887.2
601	Sell Stop	04.06.2019 16:55:00	1.27039	35.57	04.06.2019 16:56:00	1.27042	\$ 0.0
602	Sell	07.06.2019 15:30:00	1.27306	35.57	07.06.2019 15:30:00	1.27322	\$ -782.54
603	Sell	07.06.2019 15:30:00	1.27342	35.33	07.06.2019 15:30:00	1.27332	\$ 141.32
604	Sell	07.06.2019 15:30:00	1.27348	35.37	07.06.2019 15:31:00	1.27341	\$ 35.37
605	Sell	11.06.2019 11:30:00	1.27065	35.39	11.06.2019 11:30:00	1.27095	\$ -1274.04
606	Sell Stop	11.06.2019 11:30:00	1.27077	35.0	11.06.2019 11:31:00	1.27082	\$ 0.0
607	Buy	20.06.2019 14:00:00	1.27028	35.0	20.06.2019 14:00:00	1.26998	\$ -1260.0
608	Buy	20.06.2019 14:00:00	1.2701	34.63	20.06.2019 14:00:00	1.2698	\$ -1246.68
609	Buy	20.06.2019 14:00:00	1.27	34.25	20.06.2019 14:00:00	1.26987	\$ -650.75
610	Buy	20.06.2019 14:00:00	1.27004	34.06	20.06.2019 14:00:00	1.26974	\$ -1226.16
611	Buy	20.06.2019 14:00:00	1.2699	33.69	20.06.2019 14:00:00	1.27038	\$ 1414.98
612	Buy	20.06.2019 14:00:00	1.27007	34.11	20.06.2019 14:00:00	1.27004	\$ -306.99
613	Buy	20.06.2019 14:00:00	1.26997	34.02	20.06.2019 14:00:00	1.26967	\$ -1224.72
614	Buy	20.06.2019 14:00:00	1.26986	33.65	20.06.2019 14:00:00	1.27016	\$ 807.6
615	Buy	20.06.2019 14:00:00	1.26991	33.9	20.06.2019 14:01:00	1.26974	\$ -779.7
616	Buy	25.06.2019 19:36:00	1.26958	33.66	25.06.2019 19:36:00	1.26928	\$ -1211.76
617	Buy	25.06.2019 19:36:00	1.26944	33.3	25.06.2019 19:37:00	1.26914	\$ -1198.8
618	Buy	02.07.2019 17:05:00	1.26168	32.94	02.07.2019 17:05:00	1.26183	\$ 296.46
619	Sell	15.07.2019 00:13:00	1.25588	33.03	15.07.2019 00:13:00	1.25437	\$ 4789.35
620	Sell Stop	15.07.2019 00:13:00	1.25588	34.46	15.07.2019 00:14:00	1.25588	\$ 0.0
621	Buy Stop	15.07.2019 00:15:00	1.25426	34.46	15.07.2019 00:16:00	1.25417	\$ 0.0
622	Sell	22.07.2019 00:13:00	1.25	34.46	22.07.2019 00:15:00	1.2503	\$ -1240.56

623	Buy	26.07.2019 15:30:00	1.24152	34.09	26.07.2019 15:31:00	1.24165	\$ 238.63
624	Buy	30.07.2019 04:33:00	1.21674	34.16	30.07.2019 04:33:00	1.21699	\$ 649.04
625	Buy	30.07.2019 04:33:00	1.21695	34.36	30.07.2019 04:34:00	1.21776	\$ 2577.0
626	Buy	31.07.2019 21:00:00	1.22157	35.13	31.07.2019 21:00:00	1.22166	\$ 105.39
627	Buy	31.07.2019 21:00:00	1.22173	35.16	31.07.2019 21:00:00	1.22153	\$ -914.16
628	Buy	31.07.2019 21:00:00	1.22159	34.89	31.07.2019 21:01:00	1.22138	\$ -942.03
629	Buy	31.07.2019 21:02:00	1.2192	34.61	31.07.2019 21:02:00	1.2189	\$ -1245.96
630	Buy	31.07.2019 21:02:00	1.21909	34.23	31.07.2019 21:03:00	1.21899	\$ -547.68
631	Sell	31.07.2019 21:04:00	1.2206	34.07	31.07.2019 21:04:00	1.2209	\$ -1226.52
632	Sell Stop	31.07.2019 21:04:00	1.22071	33.7	31.07.2019 21:05:00	1.22078	\$ 0.0
633	Buy	31.07.2019 21:37:00	1.2169	33.7	31.07.2019 21:37:00	1.21666	\$ -1011.0
634	Buy	31.07.2019 21:37:00	1.21614	33.4	31.07.2019 21:37:00	1.21584	\$ -1202.4
635	Buy	31.07.2019 21:37:00	1.21604	33.04	31.07.2019 21:37:00	1.21586	\$ -792.96
636	Buy	31.07.2019 21:37:00	1.21599	32.8	31.07.2019 21:38:00	1.21757	\$ 4985.6
637	Sell Stop	01.08.2019 17:54:00	1.21457	34.29	01.08.2019 17:55:00	1.21499	\$ 0.0
638	Buy	02.08.2019 04:12:00	1.20927	34.29	02.08.2019 04:13:00	1.20952	\$ 651.51
639	Buy	05.08.2019 00:06:00	1.21291	34.49	05.08.2019 00:06:00	1.21519	\$ 7656.78
640	Buy	05.08.2019 00:06:00	1.2129	36.79	05.08.2019 00:06:00	1.21537	\$ 8866.39
641	Buy	05.08.2019 00:06:00	1.21368	39.45	05.08.2019 00:07:00	1.21492	\$ 4655.1
642	Sell	08.08.2019 17:38:00	1.21448	40.84	08.08.2019 17:38:00	1.21478	\$ -1470.24
643	Sell	08.08.2019 17:38:00	1.21548	40.4	08.08.2019 17:38:00	1.21545	\$ -121.2
644	Sell	08.08.2019 17:38:00	1.21528	40.37	08.08.2019 17:38:00	1.21524	\$ -80.74
645	Sell	08.08.2019 17:38:00	1.21532	40.34	08.08.2019 17:38:00	1.21421	\$ 4235.7
646	Buy	09.08.2019 11:30:00	1.20943	41.61	09.08.2019 11:30:00	1.20931	\$ -748.98
647	Buy	09.08.2019 11:30:00	1.20949	41.39	09.08.2019 11:30:00	1.20925	\$ -1241.7
648	Buy	09.08.2019 11:30:00	1.2093	41.01	09.08.2019 11:30:00	1.20944	\$ 328.08
649	Buy	09.08.2019 11:30:00	1.20952	41.11	09.08.2019 11:30:00	1.20925	\$ -1356.63
650	Buy	09.08.2019 11:30:00	1.20905	40.71	09.08.2019 11:30:00	1.20882	\$ -1180.59
651	Buy	09.08.2019 11:30:00	1.20894	40.35	09.08.2019 11:31:00	1.20916	\$ 645.6
652	Buy	09.08.2019 22:38:00	1.20259	40.55	09.08.2019 22:38:00	1.20289	\$ 973.2
653	Sell	20.08.2019 16:56:00	1.21158	40.84	20.08.2019 16:56:00	1.21188	\$ -1470.24
654	Sell	20.08.2019 16:56:00	1.21183	40.4	20.08.2019 16:56:00	1.2121	\$ -1333.2
655	Sell	20.08.2019 16:56:00	1.21241	40.0	20.08.2019 16:57:00	1.21262	\$ -1080.0
656	Sell	20.08.2019 16:57:00	1.21609	39.67	20.08.2019 16:57:00	1.21636	\$ -1309.11
657	Sell	20.08.2019 16:57:00	1.2165	39.28	20.08.2019 16:57:00	1.2168	\$ -1414.08
658	Sell	20.08.2019 16:57:00	1.21698	38.86	20.08.2019 16:57:00	1.21717	\$ -971.5
659	Sell	20.08.2019 16:57:00	1.21773	38.56	20.08.2019 16:57:00	1.21742	\$ 964.0
660	Sell	20.08.2019 16:57:00	1.21764	38.85	20.08.2019 16:57:00	1.2159	\$ 6526.8
661	Sell	20.08.2019 16:57:00	1.216	40.81	20.08.2019 16:57:00	1.21599	\$ -204.05
662	Sell	20.08.2019 16:57:00	1.21598	40.75	20.08.2019 16:57:00	1.21492	\$ 4075.0
663	Sell	20.08.2019 16:57:00	1.21531	41.97	20.08.2019 16:57:00	1.21515	\$ 419.7
664	Sell	20.08.2019 16:57:00	1.21528	42.1	20.08.2019 16:57:00	1.21547	\$ -1052.5
665	Sell	20.08.2019 16:57:00	1.2154	41.78	20.08.2019 16:57:00	1.21541	\$ -292.46
666	Sell	20.08.2019 16:57:00	1.21662	41.69	20.08.2019 16:57:00	1.21676	\$ -833.8
667	Sell	20.08.2019 16:57:00	1.2178	41.44	20.08.2019 16:57:00	1.21749	\$ 1036.0
668	Sell	20.08.2019 16:57:00	1.2173	41.76	20.08.2019 16:57:00	1.21733	\$ -375.84
669	Sell	20.08.2019 16:57:00	1.21714	41.64	20.08.2019 16:57:00	1.2174	\$ -1332.48
670	Sell	20.08.2019 16:57:00	1.21772	41.24	20.08.2019 16:57:00	1.21802	\$ -1484.64
671	Sell	20.08.2019 16:57:00	1.21786	40.8	20.08.2019 16:57:00	1.21729	\$ 2080.8
672	Sell	20.08.2019 16:57:00	1.21725	41.42	20.08.2019 16:57:00	1.21755	\$ -1491.12
673	Sell	20.08.2019 16:57:00	1.21737	40.97	20.08.2019 16:57:00	1.21703	\$ 1147.16
674	Sell	20.08.2019 16:57:00	1.21733	41.32	20.08.2019 16:58:00	1.21752	\$ -1033.0
675	Buy	20.08.2019 16:58:00	1.2154	41.01	20.08.2019 16:58:00	1.2151	\$ -1476.36
676	Buy	20.08.2019 16:58:00	1.21504	40.57	20.08.2019 16:58:00	1.21563	\$ 2150.21
677	Buy	20.08.2019 16:59:00	1.21346	41.21	20.08.2019 16:59:00	1.21356	\$ 164.84
678	Buy	20.08.2019 16:59:00	1.21331	41.26	20.08.2019 16:59:00	1.21381	\$ 1815.44
679	Buy Stop	20.08.2019 16:59:00	1.21355	41.81	20.08.2019 17:00:00	1.21355	\$ 0.0
680	Sell	22.08.2019 15:51:00	1.21773	41.81	22.08.2019 15:51:00	1.21782	\$ -627.15
681	Sell	22.08.2019 15:51:00	1.21822	41.62	22.08.2019 15:51:00	1.21773	\$ 1789.66
682	Sell	22.08.2019 15:51:00	1.21782	42.15	22.08.2019 15:51:00	1.21791	\$ -632.25

683	Sell	22.08.2019 15:51:00	1.2184	41.96	22.08.2019 15:51:00	1.21842	\$ -335.68
684	Sell	22.08.2019 15:51:00	1.21838	41.86	22.08.2019 15:51:00	1.21828	\$ 167.44
685	Sell Stop	22.08.2019 15:51:00	1.21808	41.91	22.08.2019 15:52:00	1.21809	\$ 0.0
686	Sell	22.08.2019 15:52:00	1.2201	41.91	22.08.2019 15:52:00	1.21985	\$ 796.29
687	Sell	22.08.2019 15:52:00	1.2201	42.15	22.08.2019 15:52:00	1.2204	\$ -1517.4
688	Sell	22.08.2019 15:52:00	1.22034	41.7	22.08.2019 15:52:00	1.22064	\$ -1501.2
689	Sell	22.08.2019 15:52:00	1.22045	41.25	22.08.2019 15:52:00	1.22075	\$ -1485.0
690	Sell	22.08.2019 15:52:00	1.22097	40.8	22.08.2019 15:52:00	1.22095	\$ -163.2
691	Sell	22.08.2019 15:52:00	1.22078	40.75	22.08.2019 15:52:00	1.22108	\$ -1467.0
692	Sell	22.08.2019 15:52:00	1.22127	40.31	22.08.2019 15:52:00	1.22157	\$ -1451.16
693	Sell Stop	22.08.2019 15:52:00	1.22143	39.88	22.08.2019 15:53:00	1.22179	\$ 0.0
694	Sell	22.08.2019 15:53:00	1.22422	39.88	22.08.2019 15:53:00	1.22436	\$ -797.6
695	Sell	22.08.2019 15:53:00	1.22425	39.64	22.08.2019 15:53:00	1.22455	\$ -1427.04
696	Sell	22.08.2019 15:53:00	1.22435	39.21	22.08.2019 15:53:00	1.22327	\$ 3999.42
697	Buy	23.08.2019 18:11:00	1.22576	40.41	23.08.2019 18:12:00	1.22568	\$ -565.74
698	Sell	27.08.2019 16:15:00	1.22987	40.24	27.08.2019 16:15:00	1.22981	\$ 0.0
699	Sell	27.08.2019 16:15:00	1.22982	40.24	27.08.2019 16:15:00	1.23008	\$ -1287.68
700	Sell	27.08.2019 16:15:00	1.2299	39.85	27.08.2019 16:16:00	1.22933	\$ 2032.35
701	Buy	28.08.2019 11:00:00	1.22326	40.46	28.08.2019 11:00:00	1.22301	\$ -1254.26
702	Buy	28.08.2019 11:00:00	1.22317	40.09	28.08.2019 11:00:00	1.22309	\$ -561.26
703	Buy	28.08.2019 11:00:00	1.22326	39.92	28.08.2019 11:00:00	1.22318	\$ -558.88
704	Buy	28.08.2019 11:00:00	1.2227	39.75	28.08.2019 11:01:00	1.22278	\$ 79.5
705	Buy	28.08.2019 11:31:00	1.22069	39.77	28.08.2019 11:31:00	1.22047	\$ -1113.56
706	Buy	28.08.2019 11:31:00	1.22066	39.44	28.08.2019 11:32:00	1.22047	\$ -986.0
707	Buy	28.08.2019 11:40:00	1.21576	39.14	28.08.2019 11:40:00	1.21596	\$ 547.96
708	Buy	28.08.2019 11:40:00	1.21606	39.31	28.08.2019 11:40:00	1.21668	\$ 2201.36
709	Sell	28.08.2019 12:20:00	1.22093	39.97	28.08.2019 12:20:00	1.22093	\$ -239.82
710	Sell	28.08.2019 12:20:00	1.22105	39.9	28.08.2019 12:20:00	1.22124	\$ -997.5
711	Sell	28.08.2019 12:20:00	1.22182	39.6	28.08.2019 12:20:00	1.22169	\$ 277.2
712	Sell	28.08.2019 12:20:00	1.22182	39.68	28.08.2019 12:20:00	1.22203	\$ -1071.36
713	Sell	28.08.2019 12:20:00	1.22322	39.36	28.08.2019 12:20:00	1.22283	\$ 1298.88
714	Sell	28.08.2019 12:20:00	1.22289	39.75	28.08.2019 12:20:00	1.22228	\$ 2186.25
715	Sell	28.08.2019 12:20:00	1.22213	40.41	28.08.2019 12:20:00	1.22239	\$ -1293.12
716	Sell Stop	28.08.2019 12:20:00	1.2222	40.02	28.08.2019 12:21:00	1.22248	\$ 0.0
717	Buy	28.08.2019 12:21:00	1.22067	40.02	28.08.2019 12:21:00	1.22037	\$ -1440.72
718	Buy	28.08.2019 12:21:00	1.22054	39.59	28.08.2019 12:21:00	1.22026	\$ -1346.06
719	Buy	28.08.2019 12:21:00	1.22043	39.18	28.08.2019 12:22:00	1.2205	\$ 39.18
720	Buy	03.09.2019 09:40:00	1.19729	39.19	03.09.2019 09:41:00	1.19771	\$ 1410.84
721	Sell	03.09.2019 13:47:00	1.20385	39.62	03.09.2019 13:47:00	1.20377	\$ 79.24
722	Sell	03.09.2019 13:47:00	1.2058	39.64	03.09.2019 13:47:00	1.2061	\$ -1427.04
723	Sell	03.09.2019 13:47:00	1.20823	39.21	03.09.2019 13:47:00	1.20679	\$ 5410.98
724	Sell	03.09.2019 13:47:00	1.20673	40.84	03.09.2019 13:47:00	1.20703	\$ -1470.24
725	Sell	03.09.2019 13:47:00	1.20709	40.39	03.09.2019 13:47:00	1.20739	\$ -1454.04
726	Sell	03.09.2019 13:47:00	1.20729	39.96	03.09.2019 13:47:00	1.20704	\$ 759.24
727	Sell	03.09.2019 13:47:00	1.20757	40.19	03.09.2019 13:47:00	1.20632	\$ 4782.61
728	Sell	03.09.2019 13:47:00	1.20626	41.62	03.09.2019 13:47:00	1.2061	\$ 416.2
729	Sell	03.09.2019 13:47:00	1.20608	41.75	03.09.2019 13:47:00	1.20584	\$ 751.5
730	Sell	03.09.2019 13:47:00	1.20577	41.97	03.09.2019 13:47:00	1.20561	\$ 419.7
731	Sell	03.09.2019 13:47:00	1.20567	42.1	03.09.2019 13:47:00	1.20587	\$ -1094.6
732	Sell	03.09.2019 13:47:00	1.2057	41.77	03.09.2019 13:47:00	1.20583	\$ -793.63
733	Sell	03.09.2019 13:47:00	1.20593	41.53	03.09.2019 13:47:00	1.20589	\$ -83.06
734	Sell	03.09.2019 13:47:00	1.20591	41.51	03.09.2019 13:47:00	1.20539	\$ 1909.46
735	Sell	03.09.2019 13:47:00	1.20534	42.08	03.09.2019 13:47:00	1.20552	\$ -1009.92
736	Sell	03.09.2019 13:47:00	1.20534	41.78	03.09.2019 13:48:00	1.20552	\$ -1002.72
737	Sell	03.09.2019 14:05:00	1.20473	41.47	03.09.2019 14:06:00	1.20383	\$ 3483.48
738	Buy	04.09.2019 00:11:00	1.20807	42.52	04.09.2019 00:11:00	1.20969	\$ 6633.12
739	Buy	04.09.2019 00:11:00	1.20807	44.51	04.09.2019 00:11:00	1.20864	\$ 2270.01
740	Buy	04.09.2019 00:11:00	1.20809	45.19	04.09.2019 00:12:00	1.20877	\$ 2801.78
741	Buy	05.09.2019 15:15:00	1.23267	46.03	05.09.2019 15:15:00	1.23239	\$ -1565.02
742	Buy	05.09.2019 15:15:00	1.23218	45.56	05.09.2019 15:15:00	1.23299	\$ 3417.0

743	Sell	06.09.2019 12:03:00	1.23247	46.59	06.09.2019 12:03:00	1.23269	\$ -1304.52
744	Sell	06.09.2019 12:03:00	1.23276	46.2	06.09.2019 12:03:00	1.23234	\$ 1663.2
745	Sell	09.09.2019 12:10:00	1.23355	46.69	09.09.2019 12:12:00	1.2325	\$ 4622.31
746	Buy	09.09.2019 17:37:00	1.23273	48.08	09.09.2019 17:38:00	1.2332	\$ 1971.28
747	Sell	10.09.2019 09:43:00	1.23772	48.67	10.09.2019 09:43:00	1.23786	\$ -973.4
748	Sell	10.09.2019 09:43:00	1.23782	48.38	10.09.2019 09:44:00	1.23736	\$ 1935.2
749	Sell	18.09.2019 22:00:00	1.24898	48.96	18.09.2019 22:00:00	1.24928	\$ -1762.56
750	Sell	18.09.2019 22:00:00	1.24919	48.43	18.09.2019 22:00:00	1.24921	\$ -387.44
751	Sell	18.09.2019 22:00:00	1.24915	48.32	18.09.2019 22:00:00	1.24874	\$ 1691.2
752	Sell	18.09.2019 22:00:00	1.24861	48.82	18.09.2019 22:01:00	1.24847	\$ 390.56
753	Sell	19.09.2019 20:04:00	1.2534	48.94	19.09.2019 20:04:00	1.2529	\$ 2153.36
754	Buy	20.09.2019 14:47:00	1.24799	49.59	20.09.2019 14:47:00	1.24769	\$ -1785.24
755	Buy	20.09.2019 14:47:00	1.24768	49.05	20.09.2019 14:47:00	1.2477	\$ -196.2
756	Buy	20.09.2019 14:47:00	1.24768	48.99	20.09.2019 14:47:00	1.248	\$ 1273.74
757	Buy	20.09.2019 14:47:00	1.24811	49.37	20.09.2019 14:47:00	1.24785	\$ -1579.84
758	Buy	20.09.2019 14:47:00	1.24793	48.9	20.09.2019 14:47:00	1.24763	\$ -1760.4
759	Buy Stop	20.09.2019 14:47:00	1.24781	48.37	20.09.2019 14:48:00	1.24781	\$ 0.0
760	Buy	20.09.2019 15:40:00	1.24729	48.37	20.09.2019 15:40:00	1.24733	\$ -96.74
761	Buy	20.09.2019 15:40:00	1.24711	48.34	20.09.2019 15:40:00	1.24681	\$ -1740.24
762	Buy	20.09.2019 15:40:00	1.24698	47.82	20.09.2019 15:40:00	1.2468	\$ -1147.68
763	Buy	20.09.2019 15:40:00	1.24662	47.48	20.09.2019 15:40:00	1.24636	\$ -1519.36
764	Buy Stop	20.09.2019 15:40:00	1.24656	47.02	20.09.2019 15:41:00	1.24653	\$ 0.0
765	Sell	24.09.2019 12:35:00	1.24714	47.02	24.09.2019 12:35:00	1.24677	\$ 1457.62
766	Sell	24.09.2019 12:35:00	1.24758	47.46	24.09.2019 12:35:00	1.24788	\$ -1708.56
767	Sell	24.09.2019 12:35:00	1.24815	46.95	24.09.2019 12:35:00	1.24779	\$ 1408.5
768	Sell	24.09.2019 12:35:00	1.2477	47.37	24.09.2019 12:35:00	1.248	\$ -1705.32
769	Sell	24.09.2019 12:35:00	1.24788	46.86	24.09.2019 12:35:00	1.24694	\$ 4123.68
770	Buy	26.09.2019 19:57:00	1.23297	48.09	26.09.2019 19:58:00	1.23337	\$ 1635.06
771	Buy	27.09.2019 10:00:00	1.2306	48.58	27.09.2019 10:00:00	1.23044	\$ -1068.76
772	Buy	27.09.2019 10:00:00	1.23036	48.26	27.09.2019 10:00:00	1.23008	\$ -1640.84
773	Buy	27.09.2019 10:00:00	1.22976	47.77	27.09.2019 10:00:00	1.23002	\$ 955.4
774	Buy	27.09.2019 10:00:00	1.22987	48.06	27.09.2019 10:00:00	1.23058	\$ 3123.9
775	Buy	27.09.2019 10:00:00	1.23063	49.0	27.09.2019 10:00:00	1.23033	\$ -1764.0
776	Buy	27.09.2019 10:00:00	1.2303	48.47	27.09.2019 10:00:00	1.23	\$ -1744.92
777	Buy	27.09.2019 10:00:00	1.22988	47.94	27.09.2019 10:01:00	1.22973	\$ -1006.74
778	Sell	01.10.2019 19:18:00	1.22717	47.64	01.10.2019 19:18:00	1.22747	\$ -1715.04
779	Sell	01.10.2019 19:18:00	1.22802	47.13	01.10.2019 19:18:00	1.22832	\$ -1696.68
780	Sell	01.10.2019 19:18:00	1.23169	46.62	01.10.2019 19:18:00	1.23068	\$ 4428.9
781	Sell	01.10.2019 19:18:00	1.23054	47.95	01.10.2019 19:18:00	1.23084	\$ -1726.2
782	Sell	01.10.2019 19:18:00	1.23105	47.43	01.10.2019 19:18:00	1.23135	\$ -1707.48
783	Sell	01.10.2019 19:18:00	1.23187	46.92	01.10.2019 19:18:00	1.23155	\$ 1219.92
784	Sell	01.10.2019 19:18:00	1.23188	47.28	01.10.2019 19:18:00	1.23101	\$ 3829.68
785	Sell	01.10.2019 19:18:00	1.23086	48.43	01.10.2019 19:18:00	1.23111	\$ -1501.33
786	Sell	01.10.2019 19:18:00	1.23124	47.98	01.10.2019 19:18:00	1.22993	\$ 5997.5
787	Sell	01.10.2019 19:18:00	1.22991	49.78	01.10.2019 19:18:00	1.23011	\$ -1294.28
788	Sell	01.10.2019 19:18:00	1.23028	49.39	01.10.2019 19:18:00	1.23058	\$ -1778.04
789	Sell	01.10.2019 19:18:00	1.23107	48.86	01.10.2019 19:18:00	1.23132	\$ -1514.66
790	Sell	01.10.2019 19:18:00	1.23131	48.4	01.10.2019 19:18:00	1.23161	\$ -1742.4
791	Sell	01.10.2019 19:18:00	1.23182	47.88	01.10.2019 19:18:00	1.23212	\$ -1723.68
792	Sell	01.10.2019 19:18:00	1.23221	47.36	01.10.2019 19:18:00	1.23207	\$ 378.88
793	Sell	01.10.2019 19:18:00	1.2322	47.48	01.10.2019 19:18:00	1.23236	\$ -1044.56
794	Sell	01.10.2019 19:18:00	1.23317	47.16	01.10.2019 19:18:00	1.2329	\$ 990.36
795	Sell	01.10.2019 19:18:00	1.23325	47.46	01.10.2019 19:18:00	1.23342	\$ -1091.58
796	Sell	01.10.2019 19:18:00	1.23377	47.13	01.10.2019 19:18:00	1.23362	\$ 424.17
797	Sell	01.10.2019 19:18:00	1.23364	47.26	01.10.2019 19:19:00	1.23385	\$ -1276.02
798	Buy	01.10.2019 19:19:00	1.23162	46.88	01.10.2019 19:19:00	1.23282	\$ 5344.32
799	Buy	01.10.2019 19:19:00	1.23177	48.48	01.10.2019 19:19:00	1.2315	\$ -1599.84
800	Buy	01.10.2019 19:19:00	1.23095	48.0	01.10.2019 19:19:00	1.23106	\$ 240.0
801	Buy	01.10.2019 19:19:00	1.23123	48.07	01.10.2019 19:19:00	1.2314	\$ 528.77
802	Buy	01.10.2019 19:19:00	1.23153	48.23	01.10.2019 19:20:00	1.2319	\$ 1495.13

803	Buy	01.10.2019 19:23:00	1.22868	48.68	01.10.2019 19:23:00	1.22913	\$ 1898.52
804	Buy	01.10.2019 19:23:00	1.229	49.25	01.10.2019 19:23:00	1.2287	\$ -1773.0
805	Buy	01.10.2019 19:23:00	1.22858	48.72	01.10.2019 19:23:00	1.2286	\$ -194.88
806	Buy	01.10.2019 19:23:00	1.22876	48.66	01.10.2019 19:24:00	1.22944	\$ 3016.92
807	Buy	01.10.2019 20:16:00	1.22852	49.56	01.10.2019 20:16:00	1.22889	\$ 1536.36
808	Buy	01.10.2019 20:16:00	1.22863	50.03	01.10.2019 20:16:00	1.22838	\$ -1550.93
809	Buy	01.10.2019 20:16:00	1.22826	49.56	01.10.2019 20:16:00	1.22805	\$ -1338.12
810	Buy	01.10.2019 20:16:00	1.2279	49.16	01.10.2019 20:16:00	1.2276	\$ -1769.76
811	Buy	01.10.2019 20:16:00	1.2278	48.63	01.10.2019 20:16:00	1.22769	\$ -826.71
812	Buy	01.10.2019 20:16:00	1.22784	48.38	01.10.2019 20:16:00	1.22802	\$ 580.56
813	Buy	01.10.2019 20:16:00	1.22801	48.55	01.10.2019 20:16:00	1.22777	\$ -1456.5
814	Buy	01.10.2019 20:16:00	1.22701	48.12	01.10.2019 20:16:00	1.22671	\$ -1732.32
815	Buy	01.10.2019 20:16:00	1.22608	47.6	01.10.2019 20:16:00	1.22674	\$ 2856.0
816	Buy	01.10.2019 20:16:00	1.22663	48.45	01.10.2019 20:16:00	1.22695	\$ 1259.7
817	Buy	01.10.2019 20:16:00	1.22715	48.83	01.10.2019 20:16:00	1.22697	\$ -1171.92
818	Buy	01.10.2019 20:16:00	1.22706	48.48	01.10.2019 20:16:00	1.22676	\$ -1745.28
819	Buy	01.10.2019 20:16:00	1.2268	47.96	01.10.2019 20:16:00	1.2265	\$ -1726.56
820	Buy	01.10.2019 20:16:00	1.22648	47.44	01.10.2019 20:16:00	1.22646	\$ -379.52
821	Buy	01.10.2019 20:16:00	1.22646	47.33	01.10.2019 20:16:00	1.22655	\$ 141.99
822	Buy	01.10.2019 20:16:00	1.22645	47.37	01.10.2019 20:16:00	1.22615	\$ -1705.32
823	Buy	01.10.2019 20:16:00	1.22631	46.86	01.10.2019 20:17:00	1.22763	\$ 5904.36
824	Sell	02.10.2019 18:54:00	1.23222	48.63	02.10.2019 18:55:00	1.23247	\$ -1507.53
825	Sell	03.10.2019 17:00:00	1.23898	48.18	03.10.2019 17:00:00	1.23894	\$ -96.36
826	Sell	04.10.2019 15:30:00	1.23394	48.15	04.10.2019 15:30:00	1.23424	\$ -1733.4
827	Sell	04.10.2019 15:30:00	1.23418	47.63	04.10.2019 15:30:00	1.23444	\$ -1524.16
828	Sell	04.10.2019 15:30:00	1.2343	47.17	04.10.2019 15:30:00	1.23373	\$ 2405.67
829	Buy	04.10.2019 16:00:00	1.22829	47.89	04.10.2019 16:00:00	1.22876	\$ 1963.49
830	Buy	04.10.2019 16:00:00	1.22872	48.48	04.10.2019 16:00:00	1.22842	\$ -1745.28
831	Buy	04.10.2019 16:00:00	1.22839	47.96	04.10.2019 16:00:00	1.22811	\$ -1630.64
832	Buy	04.10.2019 16:00:00	1.22817	47.47	04.10.2019 16:00:00	1.22923	\$ 4747.0
833	Buy	04.10.2019 16:00:00	1.22898	48.89	04.10.2019 16:01:00	1.22985	\$ 3960.09
834	Sell	09.10.2019 11:17:00	1.22495	50.08	09.10.2019 11:17:00	1.22495	\$ -300.48
835	Sell	09.10.2019 11:17:00	1.2249	49.99	09.10.2019 11:17:00	1.22514	\$ -1499.7
836	Sell	09.10.2019 11:17:00	1.22502	49.54	09.10.2019 11:17:00	1.22461	\$ 1733.9
837	Sell	09.10.2019 11:18:00	1.22658	50.06	09.10.2019 11:18:00	1.22688	\$ -1802.16
838	Sell	09.10.2019 11:18:00	1.2271	49.52	09.10.2019 11:18:00	1.22721	\$ -841.84
839	Sell	09.10.2019 11:18:00	1.22701	49.27	09.10.2019 11:18:00	1.22731	\$ -1773.72
840	Sell	09.10.2019 11:18:00	1.22713	48.73	09.10.2019 11:18:00	1.22737	\$ -1461.9
841	Sell	09.10.2019 11:18:00	1.22724	48.3	09.10.2019 11:18:00	1.22754	\$ -1738.8
842	Sell	09.10.2019 11:18:00	1.22747	47.77	09.10.2019 11:18:00	1.22777	\$ -1719.72
843	Sell	09.10.2019 11:18:00	1.22767	47.26	09.10.2019 11:18:00	1.22698	\$ 2977.38
844	Sell	09.10.2019 11:18:00	1.22705	48.15	09.10.2019 11:18:00	1.22735	\$ -1733.4
845	Sell	09.10.2019 11:18:00	1.22734	47.63	09.10.2019 11:18:00	1.2274	\$ -571.56
846	Sell	09.10.2019 11:18:00	1.22724	47.46	09.10.2019 11:18:00	1.22697	\$ 996.66
847	Sell	09.10.2019 11:18:00	1.22683	47.76	09.10.2019 11:18:00	1.22689	\$ -573.12
848	Sell	09.10.2019 11:18:00	1.22689	47.59	09.10.2019 11:18:00	1.22712	\$ -1380.11
849	Sell	09.10.2019 11:18:00	1.22701	47.17	09.10.2019 11:19:00	1.22703	\$ -377.36
850	Sell	09.10.2019 11:19:00	1.22901	47.06	09.10.2019 11:19:00	1.229	\$ -235.3
851	Sell	09.10.2019 11:19:00	1.22888	46.99	09.10.2019 11:19:00	1.22852	\$ 1409.7
852	Buy	09.10.2019 12:30:00	1.22135	47.41	09.10.2019 12:30:00	1.22213	\$ 3413.52
853	Buy	09.10.2019 12:30:00	1.22168	48.44	09.10.2019 12:30:00	1.2216	\$ -678.16
854	Buy	09.10.2019 12:30:00	1.22173	48.23	09.10.2019 12:30:00	1.2217	\$ -434.07
855	Sell	10.10.2019 17:12:00	1.22461	48.1	10.10.2019 17:12:00	1.22441	\$ 673.4
856	Sell	10.10.2019 17:12:00	1.22457	48.3	10.10.2019 17:13:00	1.22356	\$ 4588.5
857	Sell	10.10.2019 17:14:00	1.22665	49.68	10.10.2019 17:14:00	1.22639	\$ 993.6
858	Sell	10.10.2019 17:14:00	1.22681	49.98	10.10.2019 17:14:00	1.22674	\$ 49.98
859	Sell	10.10.2019 17:14:00	1.22673	49.99	10.10.2019 17:14:00	1.22703	\$ -1799.64
860	Sell	10.10.2019 17:14:00	1.22727	49.45	10.10.2019 17:14:00	1.22757	\$ -1780.2
861	Sell	10.10.2019 17:14:00	1.22739	48.92	10.10.2019 17:15:00	1.22721	\$ 587.04
862	Sell	10.10.2019 18:15:00	1.23041	49.1	10.10.2019 18:15:00	1.23062	\$ -1325.7

863	Sell	10.10.2019 18:15:00	1.23047	48.7	10.10.2019 18:15:00	1.23077	\$ -1753.2
864	Sell	10.10.2019 18:15:00	1.23067	48.17	10.10.2019 18:15:00	1.23097	\$ -1734.12
865	Sell	10.10.2019 18:15:00	1.23083	47.65	10.10.2019 18:16:00	1.23062	\$ 714.75
866	Sell	10.10.2019 18:29:00	1.23259	47.87	10.10.2019 18:29:00	1.23274	\$ -1005.27
867	Sell	10.10.2019 18:29:00	1.23259	47.56	10.10.2019 18:30:00	1.23217	\$ 1712.16
868	Sell	10.10.2019 18:58:00	1.23893	48.08	10.10.2019 18:58:00	1.23905	\$ -865.44
869	Sell	10.10.2019 18:58:00	1.23916	47.82	10.10.2019 18:58:00	1.23921	\$ -526.02
870	Sell	10.10.2019 18:58:00	1.23921	47.66	10.10.2019 18:59:00	1.23862	\$ 2525.98
871	Sell	10.10.2019 20:51:00	1.24417	48.42	10.10.2019 20:51:00	1.24426	\$ -726.3
872	Sell	10.10.2019 20:51:00	1.24421	48.2	10.10.2019 20:51:00	1.24419	\$ -192.8
873	Sell	10.10.2019 20:51:00	1.24416	48.14	10.10.2019 20:52:00	1.24365	\$ 2166.3
874	Buy	11.10.2019 11:44:00	1.24701	48.79	11.10.2019 11:44:00	1.24726	\$ 927.01
875	Buy	11.10.2019 11:44:00	1.24213	49.07	11.10.2019 11:44:00	1.24198	\$ -1030.47
876	Buy	11.10.2019 11:44:00	1.24167	48.76	11.10.2019 11:44:00	1.24178	\$ 243.8
877	Buy	11.10.2019 11:44:00	1.2415	48.84	11.10.2019 11:44:00	1.24131	\$ -1221.0
878	Buy	11.10.2019 11:44:00	1.24133	48.47	11.10.2019 11:44:00	1.24246	\$ 5186.29
879	Buy	11.10.2019 11:44:00	1.2424	50.02	11.10.2019 11:44:00	1.24255	\$ 450.18
880	Buy	11.10.2019 11:44:00	1.24252	50.16	11.10.2019 11:44:00	1.24348	\$ 4514.4
881	Buy	11.10.2019 11:44:00	1.24362	51.51	11.10.2019 11:44:00	1.24332	\$ -1854.36
882	Buy	11.10.2019 11:44:00	1.24273	50.96	11.10.2019 11:44:00	1.24243	\$ -1834.56
883	Buy	11.10.2019 11:44:00	1.24133	50.41	11.10.2019 11:44:00	1.24252	\$ 5696.33
884	Buy	11.10.2019 11:44:00	1.24248	52.12	11.10.2019 11:44:00	1.24225	\$ -1511.48
885	Buy	11.10.2019 11:44:00	1.241	51.66	11.10.2019 11:44:00	1.24088	\$ -929.88
886	Buy	11.10.2019 11:44:00	1.24092	51.38	11.10.2019 11:44:00	1.24132	\$ 1746.92
887	Buy	11.10.2019 11:44:00	1.24089	51.91	11.10.2019 11:44:00	1.24171	\$ 3945.16
888	Buy	11.10.2019 11:44:00	1.24186	53.09	11.10.2019 11:44:00	1.24211	\$ 1008.71
889	Buy	11.10.2019 11:44:00	1.24225	53.39	11.10.2019 11:44:00	1.24476	\$ 13080.55
890	Buy	11.10.2019 11:44:00	1.24391	57.32	11.10.2019 11:45:00	1.24419	\$ 1261.04
891	Sell	11.10.2019 11:45:00	1.24704	57.7	11.10.2019 11:45:00	1.24656	\$ 2423.4
892	Sell	11.10.2019 11:45:00	1.24708	58.42	11.10.2019 11:45:00	1.24721	\$ -1109.98
893	Sell	11.10.2019 11:45:00	1.24793	58.09	11.10.2019 11:45:00	1.24746	\$ 2381.69
894	Sell	11.10.2019 11:45:00	1.24734	58.81	11.10.2019 11:45:00	1.24595	\$ 7821.73
895	Sell	11.10.2019 11:45:00	1.24658	61.15	11.10.2019 11:45:00	1.24688	\$ -2201.4
896	Sell	11.10.2019 11:45:00	1.24703	60.49	11.10.2019 11:45:00	1.24584	\$ 6835.37
897	Sell	11.10.2019 11:45:00	1.24675	62.54	11.10.2019 11:45:00	1.24666	\$ 187.62
898	Sell	11.10.2019 11:45:00	1.24704	62.6	11.10.2019 11:46:00	1.24656	\$ 2629.2
899	Sell	11.10.2019 14:18:00	1.25848	63.39	11.10.2019 14:18:00	1.25878	\$ -2282.04
900	Sell	11.10.2019 14:18:00	1.25891	62.7	11.10.2019 14:18:00	1.25887	\$ -125.4
901	Sell	11.10.2019 14:18:00	1.25884	62.66	11.10.2019 14:18:00	1.25894	\$ -1002.56
902	Sell	11.10.2019 14:18:00	1.25879	62.36	11.10.2019 14:18:00	1.25909	\$ -2244.96
903	Sell	11.10.2019 14:18:00	1.25934	61.69	11.10.2019 14:18:00	1.25964	\$ -2220.84
904	Sell	11.10.2019 14:18:00	1.26021	61.02	11.10.2019 14:18:00	1.26044	\$ -1769.58
905	Sell	11.10.2019 14:18:00	1.26073	60.49	11.10.2019 14:18:00	1.26099	\$ -1935.68
906	Sell	11.10.2019 14:18:00	1.26181	59.91	11.10.2019 14:18:00	1.26098	\$ 4613.07
907	Sell	11.10.2019 14:18:00	1.26078	61.3	11.10.2019 14:18:00	1.26036	\$ 2206.8
908	Sell	11.10.2019 14:18:00	1.2605	61.96	11.10.2019 14:18:00	1.26031	\$ 805.48
909	Sell	11.10.2019 14:18:00	1.2604	62.2	11.10.2019 14:18:00	1.26067	\$ -2052.6
910	Sell	11.10.2019 14:18:00	1.26058	61.58	11.10.2019 14:18:00	1.26042	\$ 615.8
911	Sell	11.10.2019 14:18:00	1.26024	61.77	11.10.2019 14:18:00	1.26051	\$ -2038.41
912	Sell	11.10.2019 14:18:00	1.2607	61.16	11.10.2019 14:18:00	1.261	\$ -2201.76
913	Sell	11.10.2019 14:18:00	1.26149	60.5	11.10.2019 14:18:00	1.26137	\$ 363.0
914	Sell	11.10.2019 14:18:00	1.26183	60.61	11.10.2019 14:18:00	1.26193	\$ -969.76
915	Sell	11.10.2019 14:18:00	1.26183	60.32	11.10.2019 14:19:00	1.26158	\$ 1146.08
916	Sell	11.10.2019 14:19:00	1.26397	60.66	11.10.2019 14:19:00	1.26427	\$ -2183.76
917	Sell	11.10.2019 14:19:00	1.26463	60.0	11.10.2019 14:19:00	1.26493	\$ -2160.0
918	Sell	11.10.2019 14:19:00	1.26478	59.36	11.10.2019 14:19:00	1.26508	\$ -2136.96
919	Sell	11.10.2019 14:19:00	1.26521	58.71	11.10.2019 14:19:00	1.26537	\$ -1291.62
920	Sell	11.10.2019 14:19:00	1.26612	58.33	11.10.2019 14:20:00	1.265	\$ 6182.98
921	Sell	11.10.2019 14:25:00	1.26797	60.18	11.10.2019 14:25:00	1.26799	\$ -481.44
922	Sell	11.10.2019 14:25:00	1.26803	60.04	11.10.2019 14:25:00	1.26825	\$ -1681.12

923	Sell	11.10.2019 14:25:00	1.26839	59.53	11.10.2019 14:25:00	1.2678	\$ 3155.09
924	Sell	11.10.2019 14:25:00	1.26786	60.48	11.10.2019 14:26:00	1.26707	\$ 4415.04
925	Buy	11.10.2019 15:05:00	1.26193	61.8	11.10.2019 15:06:00	1.26225	\$ 1606.8
926	Buy	11.10.2019 16:47:00	1.26577	62.29	11.10.2019 16:47:00	1.2662	\$ 2304.73
927	Buy	11.10.2019 16:47:00	1.26531	62.98	11.10.2019 16:47:00	1.26576	\$ 2456.22
928	Buy	11.10.2019 16:47:00	1.26529	63.71	11.10.2019 16:47:00	1.266	\$ 4141.15
929	Buy	11.10.2019 16:47:00	1.26589	64.96	11.10.2019 16:47:00	1.26559	\$ -2338.56
930	Buy	11.10.2019 16:47:00	1.26568	64.26	11.10.2019 16:47:00	1.26538	\$ -2313.36
931	Buy	11.10.2019 16:47:00	1.26535	63.56	11.10.2019 16:47:00	1.2652	\$ -1334.76
932	Buy	11.10.2019 16:47:00	1.26517	63.16	11.10.2019 16:47:00	1.26538	\$ 947.4
933	Buy	11.10.2019 16:47:00	1.26516	63.45	11.10.2019 16:47:00	1.26486	\$ -2284.2
934	Buy	11.10.2019 16:47:00	1.26494	62.76	11.10.2019 16:47:00	1.26576	\$ 4769.76
935	Buy	11.10.2019 16:47:00	1.26547	64.19	11.10.2019 16:47:00	1.26715	\$ 10398.78
936	Buy	11.10.2019 16:48:00	1.26529	67.31	11.10.2019 16:48:00	1.26558	\$ 1548.13
937	Buy	11.10.2019 21:11:00	1.26521	67.77	11.10.2019 21:11:00	1.26573	\$ 3117.42
938	Sell	14.10.2019 16:53:00	1.26227	68.71	14.10.2019 16:53:00	1.26183	\$ 2610.98
939	Sell Stop	14.10.2019 16:53:00	1.26185	69.49	14.10.2019 16:54:00	1.26189	\$ 0.0
940	Buy	14.10.2019 19:20:00	1.25567	69.49	14.10.2019 19:20:00	1.25546	\$ -1876.23
941	Buy	14.10.2019 19:20:00	1.25529	68.93	14.10.2019 19:20:00	1.25523	\$ -827.16
942	Buy	14.10.2019 19:20:00	1.25522	68.68	14.10.2019 19:20:00	1.25518	\$ -686.8
943	Buy	14.10.2019 19:20:00	1.25525	68.48	14.10.2019 19:20:00	1.25518	\$ -890.24
944	Buy	14.10.2019 19:20:00	1.2551	68.21	14.10.2019 19:20:00	1.25503	\$ -886.73
945	Buy	14.10.2019 19:20:00	1.25515	67.94	14.10.2019 19:20:00	1.25485	\$ -2445.84
946	Buy	14.10.2019 19:20:00	1.25394	67.21	14.10.2019 19:20:00	1.25383	\$ -1142.57
947	Buy	14.10.2019 19:20:00	1.25363	66.87	14.10.2019 19:20:00	1.2538	\$ 735.57
948	Buy	14.10.2019 19:20:00	1.25399	67.09	14.10.2019 19:20:00	1.25369	\$ -2415.24
949	Buy	14.10.2019 19:20:00	1.25356	66.36	14.10.2019 19:20:00	1.25407	\$ 2986.2
950	Buy	14.10.2019 19:20:00	1.25418	67.26	14.10.2019 19:20:00	1.25409	\$ -1008.9
951	Buy	14.10.2019 19:20:00	1.25425	66.96	14.10.2019 19:21:00	1.25487	\$ 3749.76
952	Sell	15.10.2019 09:28:00	1.26385	68.08	15.10.2019 09:28:00	1.26415	\$ -2450.88
953	Sell	15.10.2019 09:28:00	1.2642	67.35	15.10.2019 09:28:00	1.26446	\$ -2155.2
954	Sell	15.10.2019 09:28:00	1.26428	66.7	15.10.2019 09:28:00	1.2638	\$ 2801.4
955	Sell	15.10.2019 09:28:00	1.26379	67.54	15.10.2019 09:29:00	1.26391	\$ -1215.72
956	Sell	15.10.2019 09:29:00	1.26568	67.17	15.10.2019 09:29:00	1.26584	\$ -1477.74
957	Sell	15.10.2019 09:29:00	1.26577	66.73	15.10.2019 09:29:00	1.26607	\$ -2402.28
958	Sell	15.10.2019 09:29:00	1.26592	66.01	15.10.2019 09:29:00	1.26556	\$ 1980.3
959	Sell	15.10.2019 09:29:00	1.26616	66.6	15.10.2019 09:29:00	1.266	\$ 666.0
960	Sell	15.10.2019 09:29:00	1.2658	66.8	15.10.2019 09:29:00	1.26581	\$ -467.6
961	Sell Stop	15.10.2019 09:29:00	1.26562	66.66	15.10.2019 09:30:00	1.26634	\$ 0.0
962	Buy Stop	15.10.2019 11:57:00	1.26522	66.66	15.10.2019 11:58:00	1.26516	\$ 0.0
963	Buy	15.10.2019 12:09:00	1.26215	66.66	15.10.2019 12:09:00	1.26185	\$ -2399.76
964	Buy	15.10.2019 12:09:00	1.26191	65.94	15.10.2019 12:09:00	1.2619	\$ -461.58
965	Buy	15.10.2019 12:09:00	1.26137	65.81	15.10.2019 12:09:00	1.26109	\$ -2237.54
966	Buy Stop	15.10.2019 12:09:00	1.26104	65.13	15.10.2019 12:10:00	1.26104	\$ 0.0
967	Sell	15.10.2019 12:10:00	1.26346	65.13	15.10.2019 12:10:00	1.2624	\$ 6513.0
968	Sell	15.10.2019 12:10:00	1.26313	67.09	15.10.2019 12:10:00	1.26292	\$ 1006.35
969	Sell	15.10.2019 12:10:00	1.26372	67.39	15.10.2019 12:10:00	1.26308	\$ 3908.62
970	Sell	15.10.2019 12:10:00	1.26288	68.56	15.10.2019 12:10:00	1.26265	\$ 1165.52
971	Buy	15.10.2019 12:19:00	1.26132	68.91	15.10.2019 12:19:00	1.26102	\$ -2480.76
972	Buy	15.10.2019 12:19:00	1.26106	68.17	15.10.2019 12:20:00	1.2621	\$ 6680.66
973	Sell	15.10.2019 17:02:00	1.26492	70.17	15.10.2019 17:02:00	1.26493	\$ -491.19
974	Sell	15.10.2019 17:02:00	1.26483	70.03	15.10.2019 17:02:00	1.26513	\$ -2521.08
975	Sell	15.10.2019 17:02:00	1.2654	69.27	15.10.2019 17:02:00	1.2657	\$ -2493.72
976	Sell	15.10.2019 17:02:00	1.26567	68.52	15.10.2019 17:02:00	1.26583	\$ -1507.44
977	Sell	15.10.2019 17:02:00	1.26619	68.07	15.10.2019 17:02:00	1.26453	\$ 10891.2
978	Sell	15.10.2019 17:02:00	1.26472	71.34	15.10.2019 17:02:00	1.26462	\$ 285.36
979	Sell	15.10.2019 17:27:00	1.26828	71.42	15.10.2019 17:27:00	1.26846	\$ -1714.08
980	Sell	15.10.2019 17:27:00	1.26883	70.91	15.10.2019 17:27:00	1.26913	\$ -2552.76
981	Sell	15.10.2019 17:27:00	1.26902	70.14	15.10.2019 17:27:00	1.26932	\$ -2525.04
982	Sell	15.10.2019 17:27:00	1.26912	69.38	15.10.2019 17:27:00	1.2694	\$ -2358.92

983	Sell	15.10.2019 17:27:00	1.26921	68.68	15.10.2019 17:27:00	1.26951	\$ -2472.48
984	Sell	15.10.2019 17:27:00	1.27004	67.93	15.10.2019 17:27:00	1.27034	\$ -2445.48
985	Sell	15.10.2019 17:27:00	1.27016	67.2	15.10.2019 17:27:00	1.27041	\$ -2083.2
986	Sell	15.10.2019 17:27:00	1.27051	66.58	15.10.2019 17:27:00	1.27081	\$ -2396.88
987	Sell	15.10.2019 17:27:00	1.27175	65.86	15.10.2019 17:27:00	1.27205	\$ -2370.96
988	Sell	15.10.2019 17:27:00	1.27263	65.15	15.10.2019 17:27:00	1.27279	\$ -1433.3
989	Sell	15.10.2019 17:27:00	1.27267	64.72	15.10.2019 17:27:00	1.27294	\$ -2135.76
990	Sell	15.10.2019 17:27:00	1.27465	64.08	15.10.2019 17:27:00	1.27495	\$ -2306.88
991	Sell	15.10.2019 17:27:00	1.27487	63.38	15.10.2019 17:27:00	1.27421	\$ 3802.8
992	Sell	15.10.2019 17:27:00	1.2744	64.52	15.10.2019 17:27:00	1.27405	\$ 1871.08
993	Sell	15.10.2019 17:27:00	1.27511	65.09	15.10.2019 17:27:00	1.27488	\$ 1106.53
994	Sell	15.10.2019 17:27:00	1.27477	65.42	15.10.2019 17:27:00	1.27386	\$ 5560.7
995	Sell	15.10.2019 17:27:00	1.27367	67.09	15.10.2019 17:27:00	1.27397	\$ -2415.24
996	Sell	15.10.2019 17:27:00	1.27412	66.36	15.10.2019 17:27:00	1.27403	\$ 199.08
997	Sell	15.10.2019 17:27:00	1.27403	66.42	15.10.2019 17:27:00	1.27283	\$ 7571.88
998	Sell	15.10.2019 17:27:00	1.27288	68.69	15.10.2019 17:27:00	1.27286	\$ -274.76
999	Sell	15.10.2019 17:27:00	1.27291	68.61	15.10.2019 17:27:00	1.27321	\$ -2469.96
1000	Sell	15.10.2019 17:27:00	1.27325	67.87	15.10.2019 17:27:00	1.27341	\$ -1493.14
1001	Sell	15.10.2019 17:27:00	1.27364	67.42	15.10.2019 17:27:00	1.27394	\$ -2427.12
1002	Sell	15.10.2019 17:27:00	1.27381	66.69	15.10.2019 17:27:00	1.27328	\$ 3134.43
1003	Sell	15.10.2019 17:27:00	1.27374	67.63	15.10.2019 17:27:00	1.27395	\$ -1826.01
1004	Sell	15.10.2019 17:27:00	1.27385	67.09	15.10.2019 17:28:00	1.27346	\$ 2213.97
1005	Buy	15.10.2019 17:57:00	1.27665	67.75	15.10.2019 17:57:00	1.2768	\$ 609.75
1006	Buy	15.10.2019 17:57:00	1.277	67.93	15.10.2019 17:58:00	1.27723	\$ 1154.81
1007	Buy	15.10.2019 18:04:00	1.27791	68.28	15.10.2019 18:04:00	1.27838	\$ 2799.48
1008	Buy	15.10.2019 18:21:00	1.27391	69.12	15.10.2019 18:21:00	1.27362	\$ -2419.2
1009	Buy	15.10.2019 18:21:00	1.2735	68.39	15.10.2019 18:21:00	1.2732	\$ -2462.04
1010	Buy	15.10.2019 18:21:00	1.27295	67.65	15.10.2019 18:21:00	1.27265	\$ -2435.4
1011	Buy	15.10.2019 18:21:00	1.27252	66.92	15.10.2019 18:21:00	1.27383	\$ 8365.0
1012	Buy	15.10.2019 18:21:00	1.27396	69.43	15.10.2019 18:21:00	1.27366	\$ -2499.48
1013	Buy	15.10.2019 18:21:00	1.27342	68.68	15.10.2019 18:21:00	1.27312	\$ -2472.48
1014	Buy	15.10.2019 18:21:00	1.27296	67.94	15.10.2019 18:21:00	1.27393	\$ 6182.54
1015	Buy	15.10.2019 18:21:00	1.27371	69.8	15.10.2019 18:21:00	1.27353	\$ -1675.2
1016	Buy	15.10.2019 18:21:00	1.27336	69.29	15.10.2019 18:21:00	1.27306	\$ -2494.44
1017	Buy	15.10.2019 18:21:00	1.27302	68.55	15.10.2019 18:21:00	1.27353	\$ 3084.75
1018	Buy	15.10.2019 18:21:00	1.27356	69.47	15.10.2019 18:21:00	1.27326	\$ -2500.92
1019	Buy	15.10.2019 18:21:00	1.27337	68.72	15.10.2019 18:21:00	1.27307	\$ -2473.92
1020	Buy	15.10.2019 18:21:00	1.27316	67.98	15.10.2019 18:21:00	1.27286	\$ -2447.28
1021	Buy	15.10.2019 18:21:00	1.27303	67.24	15.10.2019 18:21:00	1.27321	\$ 806.88
1022	Buy	15.10.2019 18:21:00	1.27296	67.49	15.10.2019 18:21:00	1.27346	\$ 2969.56
1023	Buy	15.10.2019 18:21:00	1.2734	68.38	15.10.2019 18:21:00	1.2731	\$ -2461.68
1024	Buy	15.10.2019 18:21:00	1.27263	67.64	15.10.2019 18:21:00	1.27315	\$ 3111.44
1025	Buy	15.10.2019 18:21:00	1.27267	68.57	15.10.2019 18:21:00	1.27255	\$ -1234.26
1026	Buy	15.10.2019 18:21:00	1.27274	68.2	15.10.2019 18:21:00	1.27307	\$ 1841.4
1027	Buy	15.10.2019 18:21:00	1.27304	68.75	15.10.2019 18:21:00	1.27319	\$ 618.75
1028	Buy	15.10.2019 18:21:00	1.27225	68.94	15.10.2019 18:21:00	1.27195	\$ -2481.84
1029	Buy	15.10.2019 18:21:00	1.27202	68.2	15.10.2019 18:22:00	1.27284	\$ 5183.2
1030	Buy	15.10.2019 18:36:00	1.27252	69.75	15.10.2019 18:36:00	1.27244	\$ -976.5
1031	Buy	15.10.2019 18:36:00	1.2725	69.46	15.10.2019 18:36:00	1.27292	\$ 2500.56
1032	Buy	15.10.2019 18:36:00	1.27266	70.21	15.10.2019 18:36:00	1.27236	\$ -2527.56
1033	Buy	15.10.2019 18:36:00	1.27232	69.45	15.10.2019 18:36:00	1.27328	\$ 6250.5
1034	Buy	15.10.2019 18:36:00	1.27271	71.32	15.10.2019 18:36:00	1.27241	\$ -2567.52
1035	Buy	15.10.2019 18:36:00	1.27254	70.55	15.10.2019 18:36:00	1.27259	\$ -70.55
1036	Buy	15.10.2019 18:36:00	1.27251	70.53	15.10.2019 18:36:00	1.275	\$ 17138.79
1037	Buy	16.10.2019 09:48:00	1.27526	75.67	16.10.2019 09:48:00	1.27543	\$ 832.37
1038	Buy	16.10.2019 09:48:00	1.27495	75.92	16.10.2019 09:48:00	1.27486	\$ -1138.8
1039	Buy	16.10.2019 09:48:00	1.27494	75.58	16.10.2019 09:48:00	1.27464	\$ -2720.88
1040	Buy	16.10.2019 09:48:00	1.27482	74.77	16.10.2019 09:48:00	1.27474	\$ -1046.78
1041	Buy	16.10.2019 09:48:00	1.27492	74.45	16.10.2019 09:48:00	1.27476	\$ -1637.9
1042	Buy	16.10.2019 09:48:00	1.27483	73.96	16.10.2019 09:48:00	1.27453	\$ -2662.56

1043	Buy	16.10.2019 09:48:00	1.27435	73.16	16.10.2019 09:48:00	1.27405	\$ -2633.76
1044	Buy	16.10.2019 09:48:00	1.27392	72.37	16.10.2019 09:48:00	1.27422	\$ 1736.88
1045	Buy	16.10.2019 09:48:00	1.27353	72.89	16.10.2019 09:49:00	1.27364	\$ 364.45
1046	Buy	16.10.2019 10:26:00	1.27268	73.0	16.10.2019 10:26:00	1.27262	\$ -876.0
1047	Buy	16.10.2019 10:26:00	1.27247	72.74	16.10.2019 10:26:00	1.27219	\$ -2473.16
1048	Buy	16.10.2019 10:26:00	1.2723	72.0	16.10.2019 10:26:00	1.27201	\$ -2520.0
1049	Buy	16.10.2019 10:26:00	1.27202	71.24	16.10.2019 10:26:00	1.27181	\$ -1923.48
1050	Buy	16.10.2019 10:26:00	1.27201	70.66	16.10.2019 10:26:00	1.27171	\$ -2543.76
1051	Buy	16.10.2019 10:26:00	1.27142	69.9	16.10.2019 10:26:00	1.27122	\$ -1817.4
1052	Buy	16.10.2019 10:26:00	1.27102	69.36	16.10.2019 10:26:00	1.27072	\$ -2496.96
1053	Buy Stop	16.10.2019 10:26:00	1.27079	68.61	16.10.2019 10:27:00	1.27075	\$ 0.0
1054	Buy	16.10.2019 10:34:00	1.26827	68.61	16.10.2019 10:34:00	1.26803	\$ -2058.3
1055	Buy	16.10.2019 10:34:00	1.26743	67.99	16.10.2019 10:34:00	1.26753	\$ 271.96
1056	Buy	16.10.2019 10:34:00	1.26765	68.07	16.10.2019 10:34:00	1.2681	\$ 2654.73
1057	Buy Stop	16.10.2019 10:34:00	1.26826	68.87	16.10.2019 10:35:00	1.26823	\$ 0.0
1058	Sell	16.10.2019 11:15:00	1.27421	68.87	16.10.2019 11:16:00	1.27402	\$ 895.31
1059	Buy	16.10.2019 12:01:00	1.27259	69.14	16.10.2019 12:01:00	1.27229	\$ -2489.04
1060	Buy	16.10.2019 12:01:00	1.27105	68.39	16.10.2019 12:01:00	1.27075	\$ -2462.04
1061	Buy	16.10.2019 12:01:00	1.27058	67.65	16.10.2019 12:01:00	1.27061	\$ -202.95
1062	Buy	16.10.2019 12:01:00	1.27078	67.59	16.10.2019 12:01:00	1.27051	\$ -2230.47
1063	Buy	16.10.2019 12:01:00	1.27068	66.92	16.10.2019 12:01:00	1.27038	\$ -2409.12
1064	Buy	16.10.2019 12:01:00	1.27017	66.2	16.10.2019 12:01:00	1.27049	\$ 1721.2
1065	Buy	16.10.2019 12:01:00	1.26973	66.71	16.10.2019 12:01:00	1.26943	\$ -2401.56
1066	Buy	16.10.2019 12:01:00	1.26862	65.99	16.10.2019 12:01:00	1.26834	\$ -2243.66
1067	Buy	16.10.2019 12:01:00	1.26846	65.32	16.10.2019 12:01:00	1.26834	\$ -1175.76
1068	Buy	16.10.2019 12:01:00	1.26773	64.97	16.10.2019 12:01:00	1.26752	\$ -1754.19
1069	Buy	16.10.2019 12:01:00	1.26734	64.44	16.10.2019 12:01:00	1.26704	\$ -2319.84
1070	Buy	16.10.2019 12:01:00	1.26716	63.75	16.10.2019 12:02:00	1.26725	\$ 191.25
1071	Sell	16.10.2019 12:56:00	1.27566	63.8	16.10.2019 12:56:00	1.27534	\$ 1658.8
1072	Sell	16.10.2019 12:56:00	1.27657	64.3	16.10.2019 12:57:00	1.27562	\$ 5722.7
1073	Sell	16.10.2019 13:19:00	1.27625	66.02	16.10.2019 13:19:00	1.2758	\$ 2574.78
1074	Sell	16.10.2019 13:19:00	1.27623	66.79	16.10.2019 13:19:00	1.27547	\$ 4675.3
1075	Sell	16.10.2019 14:05:00	1.27656	68.19	16.10.2019 14:05:00	1.27597	\$ 3614.07
1076	Sell	16.10.2019 14:05:00	1.27695	69.28	16.10.2019 14:05:00	1.27654	\$ 2424.8
1077	Sell	16.10.2019 14:05:00	1.27696	70.0	16.10.2019 14:05:00	1.27706	\$ -1120.0
1078	Sell	16.10.2019 14:05:00	1.27777	69.67	16.10.2019 14:05:00	1.27807	\$ -2508.12
1079	Sell	16.10.2019 14:05:00	1.27802	68.92	16.10.2019 14:05:00	1.27773	\$ 1585.16
1080	Sell	16.10.2019 14:05:00	1.27802	69.39	16.10.2019 14:05:00	1.27829	\$ -2289.87
1081	Sell	16.10.2019 14:05:00	1.27809	68.7	16.10.2019 14:05:00	1.27839	\$ -2473.2
1082	Sell	16.10.2019 14:05:00	1.27848	67.96	16.10.2019 14:05:00	1.27872	\$ -2038.8
1083	Sell	16.10.2019 14:05:00	1.27854	67.35	16.10.2019 14:05:00	1.277	\$ 9967.8
1084	Sell	16.10.2019 14:05:00	1.27683	70.34	16.10.2019 14:05:00	1.27713	\$ -2532.24
1085	Sell	16.10.2019 14:05:00	1.27721	69.58	16.10.2019 14:05:00	1.27751	\$ -2504.88
1086	Sell	16.10.2019 14:05:00	1.27761	68.83	16.10.2019 14:05:00	1.2777	\$ -1032.45
1087	Sell	16.10.2019 14:05:00	1.27777	68.52	16.10.2019 14:05:00	1.27799	\$ -1918.56
1088	Sell	16.10.2019 14:05:00	1.27821	67.95	16.10.2019 14:06:00	1.27622	\$ 13114.35
1089	Sell	16.10.2019 15:21:00	1.27726	71.88	16.10.2019 15:21:00	1.27718	\$ 143.76
1090	Sell	16.10.2019 15:21:00	1.27813	71.92	16.10.2019 15:21:00	1.27817	\$ -719.2
1091	Sell	16.10.2019 15:21:00	1.27825	71.71	16.10.2019 15:21:00	1.27855	\$ -2581.56
1092	Sell	16.10.2019 15:21:00	1.27837	70.93	16.10.2019 15:21:00	1.27828	\$ 212.79
1093	Sell	16.10.2019 15:21:00	1.2784	71.0	16.10.2019 15:21:00	1.2787	\$ -2556.0
1094	Sell	16.10.2019 15:21:00	1.27922	70.23	16.10.2019 15:21:00	1.27952	\$ -2528.28
1095	Sell	16.10.2019 15:21:00	1.2797	69.47	16.10.2019 15:21:00	1.28	\$ -2500.92
1096	Sell	16.10.2019 15:21:00	1.27981	68.72	16.10.2019 15:22:00	1.27988	\$ -893.36
1097	Sell	16.10.2019 15:22:00	1.28166	68.45	16.10.2019 15:22:00	1.28196	\$ -2464.2
1098	Sell	16.10.2019 15:22:00	1.28235	67.71	16.10.2019 15:22:00	1.28233	\$ -270.84
1099	Sell	16.10.2019 15:22:00	1.2825	67.63	16.10.2019 15:22:00	1.28209	\$ 2367.05
1100	Sell	16.10.2019 15:22:00	1.28192	68.34	16.10.2019 15:22:00	1.28152	\$ 2323.56
1101	Sell	16.10.2019 15:22:00	1.28139	69.04	16.10.2019 15:22:00	1.2809	\$ 2968.72
1102	Sell	16.10.2019 15:22:00	1.28165	69.93	16.10.2019 15:22:00	1.2817	\$ -769.23

1103	Sell	16.10.2019 15:22:00	1.28151	69.7	16.10.2019 15:22:00	1.28163	\$ -1254.6
1104	Sell	16.10.2019 15:22:00	1.28151	69.32	16.10.2019 15:22:00	1.28174	\$ -2010.28
1105	Sell	16.10.2019 15:22:00	1.28159	68.72	16.10.2019 15:22:00	1.28189	\$ -2473.92
1106	Sell	16.10.2019 15:22:00	1.28177	67.98	16.10.2019 15:22:00	1.28153	\$ 1223.64
1107	Sell	16.10.2019 15:22:00	1.28215	68.34	16.10.2019 15:22:00	1.28226	\$ -1161.78
1108	Sell	16.10.2019 15:22:00	1.28215	68.0	16.10.2019 15:22:00	1.28192	\$ 1156.0
1109	Sell	16.10.2019 15:22:00	1.28172	68.34	16.10.2019 15:22:00	1.28202	\$ -2460.24
1110	Sell	16.10.2019 15:22:00	1.28195	67.6	16.10.2019 15:22:00	1.2821	\$ -1419.6
1111	Sell	16.10.2019 15:22:00	1.282	67.18	16.10.2019 15:22:00	1.28185	\$ 604.62
1112	Sell	16.10.2019 15:22:00	1.28176	67.36	16.10.2019 15:23:00	1.28094	\$ 5119.36
1113	Buy	16.10.2019 15:29:00	1.2807	68.9	16.10.2019 15:29:00	1.28072	\$ -275.6
1114	Buy	16.10.2019 15:29:00	1.27982	68.81	16.10.2019 15:29:00	1.28002	\$ 963.34
1115	Buy	16.10.2019 15:29:00	1.28022	69.1	16.10.2019 15:29:00	1.28017	\$ -760.1
1116	Buy	16.10.2019 15:29:00	1.27981	68.87	16.10.2019 15:29:00	1.27951	\$ -2479.32
1117	Buy	16.10.2019 15:29:00	1.27914	68.13	16.10.2019 15:29:00	1.27893	\$ -1839.51
1118	Buy	16.10.2019 15:29:00	1.27772	67.58	16.10.2019 15:29:00	1.27751	\$ -1824.66
1119	Buy	16.10.2019 15:29:00	1.27752	67.03	16.10.2019 15:29:00	1.27723	\$ -2346.05
1120	Buy	16.10.2019 15:29:00	1.27723	66.33	16.10.2019 15:29:00	1.2773	\$ 66.33
1121	Buy	16.10.2019 15:29:00	1.27742	66.35	16.10.2019 15:29:00	1.27712	\$ -2388.6
1122	Buy	16.10.2019 15:29:00	1.27572	65.63	16.10.2019 15:29:00	1.27542	\$ -2362.68
1123	Buy	16.10.2019 15:29:00	1.27551	64.92	16.10.2019 15:29:00	1.27588	\$ 2012.52
1124	Buy	16.10.2019 15:29:00	1.27608	65.53	16.10.2019 15:29:00	1.27824	\$ 13761.3
1125	Buy	16.10.2019 15:29:00	1.27833	69.65	16.10.2019 15:29:00	1.27921	\$ 5711.3
1126	Buy	16.10.2019 15:29:00	1.279	71.37	16.10.2019 15:29:00	1.2787	\$ -2569.32
1127	Buy	16.10.2019 15:29:00	1.27841	70.6	16.10.2019 15:29:00	1.27824	\$ -1623.8
1128	Buy	16.10.2019 15:29:00	1.27814	70.11	16.10.2019 15:29:00	1.27784	\$ -2523.96
1129	Buy Stop	16.10.2019 15:29:00	1.27801	69.35	16.10.2019 15:30:00	1.27767	\$ 0.0
1130	Sell	16.10.2019 15:30:00	1.2795	69.35	16.10.2019 15:30:00	1.27901	\$ 2982.05
1131	Sell	16.10.2019 15:30:00	1.27945	70.25	16.10.2019 15:30:00	1.27972	\$ -2318.25
1132	Sell	16.10.2019 15:30:00	1.28025	69.55	16.10.2019 15:30:00	1.28055	\$ -2503.8
1133	Sell	16.10.2019 15:30:00	1.28103	68.8	16.10.2019 15:30:00	1.28089	\$ 550.4
1134	Sell	16.10.2019 15:30:00	1.28071	68.97	16.10.2019 15:30:00	1.28026	\$ 2689.83
1135	Sell	16.10.2019 15:30:00	1.28029	69.77	16.10.2019 15:30:00	1.2801	\$ 907.01
1136	Sell	16.10.2019 15:30:00	1.27997	70.04	16.10.2019 15:30:00	1.28027	\$ -2521.44
1137	Sell	16.10.2019 15:30:00	1.28038	69.29	16.10.2019 15:30:00	1.28068	\$ -2494.44
1138	Sell	16.10.2019 15:30:00	1.28071	68.54	16.10.2019 15:30:00	1.28076	\$ -753.94
1139	Sell	16.10.2019 15:30:00	1.28166	68.31	16.10.2019 15:30:00	1.28187	\$ -1844.37
1140	Sell	16.10.2019 15:30:00	1.28191	67.76	16.10.2019 15:30:00	1.28111	\$ 5014.24
1141	Sell	16.10.2019 15:30:00	1.28106	69.26	16.10.2019 15:30:00	1.28136	\$ -2493.36
1142	Sell	16.10.2019 15:30:00	1.28163	68.52	16.10.2019 15:30:00	1.28127	\$ 2055.6
1143	Sell	16.10.2019 15:30:00	1.28147	69.13	16.10.2019 15:30:00	1.2817	\$ -2004.77
1144	Sell	16.10.2019 15:30:00	1.28168	68.53	16.10.2019 15:30:00	1.28165	\$ -205.59
1145	Sell	16.10.2019 15:30:00	1.28177	68.47	16.10.2019 15:30:00	1.28169	\$ 136.94
1146	Sell Stop	16.10.2019 15:30:00	1.28149	68.51	16.10.2019 15:31:00	1.28151	\$ 0.0
1147	Buy	16.10.2019 15:35:00	1.27806	68.51	16.10.2019 15:35:00	1.27845	\$ 2260.83
1148	Buy	16.10.2019 15:35:00	1.27794	69.19	16.10.2019 15:35:00	1.27764	\$ -2490.84
1149	Buy	16.10.2019 15:35:00	1.27756	68.44	16.10.2019 15:35:00	1.27793	\$ 2121.64
1150	Buy	16.10.2019 15:35:00	1.27802	69.08	16.10.2019 15:35:00	1.27842	\$ 2348.72
1151	Buy Stop	16.10.2019 15:35:00	1.27805	69.78	16.10.2019 15:36:00	1.27765	\$ 0.0
1152	Buy	16.10.2019 17:46:00	1.27847	69.78	16.10.2019 17:46:00	1.27883	\$ 2093.4
1153	Buy	16.10.2019 17:46:00	1.27874	70.41	16.10.2019 17:46:00	1.27858	\$ -1549.02
1154	Buy	16.10.2019 17:46:00	1.27873	69.95	16.10.2019 17:46:00	1.27852	\$ -1888.65
1155	Buy	16.10.2019 17:46:00	1.27868	69.38	16.10.2019 17:47:00	1.27884	\$ 693.8
1156	Sell	16.10.2019 18:49:00	1.28603	69.59	16.10.2019 18:49:00	1.28633	\$ -2505.24
1157	Sell	16.10.2019 18:49:00	1.28632	68.84	16.10.2019 18:49:00	1.28642	\$ -1101.44
1158	Sell	16.10.2019 18:49:00	1.28632	68.51	16.10.2019 18:49:00	1.28662	\$ -2466.36
1159	Sell	16.10.2019 18:49:00	1.28651	67.77	16.10.2019 18:49:00	1.28681	\$ -2439.72
1160	Sell	16.10.2019 18:49:00	1.28673	67.03	16.10.2019 18:50:00	1.28695	\$ -1876.84
1161	Buy	16.10.2019 18:50:00	1.28438	66.47	16.10.2019 18:50:00	1.28472	\$ 1861.16
1162	Buy	16.10.2019 18:50:00	1.28469	67.03	16.10.2019 18:50:00	1.28479	\$ 268.12

1163	Buy	16.10.2019 18:50:00	1.28454	67.11	16.10.2019 18:50:00	1.28428	\$ -2147.52
1164	Buy	16.10.2019 18:50:00	1.28432	66.47	16.10.2019 18:50:00	1.28463	\$ 1661.75
1165	Buy	16.10.2019 18:50:00	1.2847	66.96	16.10.2019 18:51:00	1.28517	\$ 2745.36
1166	Buy	16.10.2019 20:43:00	1.28208	67.79	16.10.2019 20:43:00	1.28194	\$ -1355.8
1167	Buy	16.10.2019 20:43:00	1.28202	67.38	16.10.2019 20:43:00	1.28238	\$ 2021.4
1168	Buy	16.10.2019 20:43:00	1.28151	67.99	16.10.2019 20:43:00	1.28121	\$ -2447.64
1169	Buy	16.10.2019 20:43:00	1.28136	67.25	16.10.2019 20:43:00	1.2812	\$ -1479.5
1170	Buy	16.10.2019 20:43:00	1.28068	66.81	16.10.2019 20:43:00	1.28097	\$ 1536.63
1171	Buy	16.10.2019 20:43:00	1.28113	67.27	16.10.2019 20:43:00	1.28192	\$ 4910.71
1172	Buy	16.10.2019 20:43:00	1.28188	68.74	16.10.2019 20:43:00	1.28158	\$ -2474.64
1173	Buy	16.10.2019 20:43:00	1.28154	68.0	16.10.2019 20:43:00	1.28124	\$ -2448.0
1174	Buy	16.10.2019 20:43:00	1.28136	67.27	16.10.2019 20:43:00	1.28163	\$ 1412.67
1175	Buy	16.10.2019 20:43:00	1.28181	67.69	16.10.2019 20:43:00	1.28233	\$ 3113.74
1176	Buy	16.10.2019 20:43:00	1.28201	68.62	16.10.2019 20:43:00	1.28194	\$ -892.06
1177	Buy	16.10.2019 20:43:00	1.28201	68.36	16.10.2019 20:43:00	1.28346	\$ 9502.04
1178	Buy	16.10.2019 20:43:00	1.28355	71.21	16.10.2019 20:43:00	1.28413	\$ 3702.92
1179	Buy	16.10.2019 20:43:00	1.28405	72.32	16.10.2019 20:43:00	1.28392	\$ -1374.08
1180	Buy	16.10.2019 20:43:00	1.28302	71.91	16.10.2019 20:43:00	1.28304	\$ -287.64
1181	Buy	16.10.2019 20:43:00	1.28303	71.82	16.10.2019 20:44:00	1.28289	\$ -1436.4
1182	Sell	17.10.2019 11:41:00	1.28312	71.39	17.10.2019 11:41:00	1.28281	\$ 1784.75
1183	Sell	17.10.2019 11:41:00	1.28283	71.92	17.10.2019 11:42:00	1.28206	\$ 5106.32
1184	Sell	17.10.2019 12:26:00	1.28441	73.46	17.10.2019 12:26:00	1.2845	\$ -1101.9
1185	Sell	17.10.2019 12:26:00	1.28444	73.13	17.10.2019 12:26:00	1.28474	\$ -2632.68
1186	Sell	17.10.2019 12:26:00	1.28457	72.34	17.10.2019 12:26:00	1.28409	\$ 3038.28
1187	Sell	17.10.2019 12:26:00	1.28444	73.25	17.10.2019 12:26:00	1.28378	\$ 4395.0
1188	Sell	17.10.2019 12:28:00	1.28664	74.57	17.10.2019 12:28:00	1.28639	\$ 1416.83
1189	Sell	17.10.2019 12:35:00	1.29289	74.99	17.10.2019 12:35:00	1.29319	\$ -2699.64
1190	Sell	17.10.2019 12:35:00	1.29303	74.18	17.10.2019 12:35:00	1.29331	\$ -2522.12
1191	Sell	17.10.2019 12:35:00	1.29324	73.42	17.10.2019 12:35:00	1.29354	\$ -2643.12
1192	Sell	17.10.2019 12:35:00	1.29354	72.63	17.10.2019 12:35:00	1.2935	\$ -145.26
1193	Sell	17.10.2019 12:35:00	1.29343	72.59	17.10.2019 12:35:00	1.29373	\$ -2613.24
1194	Sell	17.10.2019 12:35:00	1.29405	71.8	17.10.2019 12:35:00	1.2943	\$ -2225.8
1195	Sell	17.10.2019 12:35:00	1.2942	71.14	17.10.2019 12:35:00	1.29439	\$ -1778.5
1196	Sell	17.10.2019 12:35:00	1.29424	70.6	17.10.2019 12:35:00	1.29356	\$ 4377.2
1197	Sell	17.10.2019 12:35:00	1.29352	71.92	17.10.2019 12:35:00	1.29382	\$ -2589.12
1198	Sell	17.10.2019 12:35:00	1.29389	71.14	17.10.2019 12:35:00	1.29397	\$ -995.96
1199	Sell	17.10.2019 12:35:00	1.29384	70.84	17.10.2019 12:35:00	1.29414	\$ -2550.24
1200	Sell	17.10.2019 12:35:00	1.29403	70.08	17.10.2019 12:35:00	1.29416	\$ -1331.52
1201	Sell	17.10.2019 12:35:00	1.29432	69.68	17.10.2019 12:35:00	1.29438	\$ -836.16
1202	Sell	17.10.2019 12:35:00	1.29425	69.43	17.10.2019 12:36:00	1.29373	\$ 3193.78
1203	Sell Stop	17.10.2019 12:38:00	1.29681	70.38	17.10.2019 12:39:00	1.2969	\$ 0.0
1204	Buy	17.10.2019 12:39:00	1.29431	70.38	17.10.2019 12:39:00	1.29453	\$ 1126.08
1205	Buy	17.10.2019 12:39:00	1.29422	70.72	17.10.2019 12:39:00	1.29437	\$ 636.48
1206	Buy	17.10.2019 12:39:00	1.29419	70.91	17.10.2019 12:39:00	1.29389	\$ -2552.76
1207	Buy	17.10.2019 12:39:00	1.2937	70.15	17.10.2019 12:39:00	1.29384	\$ 561.2
1208	Buy	17.10.2019 12:39:00	1.29369	70.31	17.10.2019 12:39:00	1.29339	\$ -2531.16
1209	Buy	17.10.2019 12:39:00	1.29298	69.56	17.10.2019 12:39:00	1.29349	\$ 3130.2
1210	Buy	17.10.2019 12:39:00	1.29312	70.49	17.10.2019 12:39:00	1.29313	\$ -352.45
1211	Buy	17.10.2019 12:39:00	1.29321	70.39	17.10.2019 12:39:00	1.29291	\$ -2534.04
1212	Buy	17.10.2019 12:39:00	1.29266	69.63	17.10.2019 12:39:00	1.29307	\$ 2437.05
1213	Buy	17.10.2019 12:39:00	1.29297	70.36	17.10.2019 12:39:00	1.29281	\$ -1547.92
1214	Buy	17.10.2019 12:39:00	1.29193	69.9	17.10.2019 12:39:00	1.29257	\$ 4054.2
1215	Buy	17.10.2019 12:39:00	1.29257	71.11	17.10.2019 12:40:00	1.29241	\$ -1564.42
1216	Sell	17.10.2019 12:40:00	1.29429	70.64	17.10.2019 12:40:00	1.29459	\$ -2543.04
1217	Sell	17.10.2019 12:40:00	1.29441	69.88	17.10.2019 12:40:00	1.29372	\$ 4402.44
1218	Buy	17.10.2019 13:03:00	1.2894	71.2	17.10.2019 13:04:00	1.28978	\$ 2278.4
1219	Buy	17.10.2019 13:30:00	1.28698	71.88	17.10.2019 13:31:00	1.28774	\$ 5031.6
1220	Buy	17.10.2019 14:04:00	1.28599	73.39	17.10.2019 14:04:00	1.28601	\$ -293.56
1221	Buy	17.10.2019 14:04:00	1.28568	73.3	17.10.2019 14:04:00	1.28591	\$ 1246.1
1222	Buy Stop	17.10.2019 14:04:00	1.28611	73.68	17.10.2019 14:05:00	1.28586	\$ 0.0

1223	Buy	17.10.2019 15:07:00	1.28152	73.68	17.10.2019 15:07:00	1.28184	\$ 1915.68
1224	Buy	17.10.2019 15:07:00	1.28188	74.25	17.10.2019 15:07:00	1.28216	\$ 1633.5
1225	Buy	17.10.2019 15:07:00	1.28188	74.74	17.10.2019 15:07:00	1.28159	\$ -2615.9
1226	Buy	17.10.2019 15:07:00	1.28167	73.96	17.10.2019 15:08:00	1.28173	\$ 0.0
1227	Sell	18.10.2019 09:00:00	1.28655	73.96	18.10.2019 09:00:00	1.28596	\$ 3919.88
1228	Sell	18.10.2019 09:00:00	1.28642	75.13	18.10.2019 09:00:00	1.28672	\$ -2704.68
1229	Sell	18.10.2019 09:00:00	1.28652	74.32	18.10.2019 09:00:00	1.28578	\$ 5053.76
1230	Sell	18.10.2019 09:00:00	1.28607	75.84	18.10.2019 09:00:00	1.28618	\$ -1289.28
1231	Sell	18.10.2019 09:00:00	1.28605	75.45	18.10.2019 09:00:00	1.28635	\$ -2716.2
1232	Sell	18.10.2019 09:00:00	1.28624	74.64	18.10.2019 09:00:00	1.28645	\$ -2015.28
1233	Sell	18.10.2019 09:00:00	1.28626	74.03	18.10.2019 09:01:00	1.28645	\$ -1850.75
1234	Buy Stop	18.10.2019 23:58:00	1.29518	73.48	18.10.2019 23:59:00	1.29518	\$ 0.0
1235	Sell	21.10.2019 00:00:00	1.29792	73.48	21.10.2019 00:03:00	1.29424	\$ 26599.76
1236	Sell	22.10.2019 21:19:00	1.29978	81.46	22.10.2019 21:19:00	1.29988	\$ -1303.36
1237	Sell	22.10.2019 21:19:00	1.29989	81.07	22.10.2019 21:20:00	1.29985	\$ -162.14
1238	Buy	22.10.2019 21:20:00	1.29797	81.02	22.10.2019 21:21:00	1.2978	\$ -1863.46
1239	Buy	22.10.2019 21:24:00	1.29437	80.46	22.10.2019 21:24:00	1.29411	\$ -2574.72
1240	Buy	22.10.2019 21:24:00	1.29417	79.69	22.10.2019 21:24:00	1.2944	\$ 1354.73
1241	Buy	22.10.2019 21:24:00	1.29459	80.09	22.10.2019 21:24:00	1.29499	\$ 2723.06
1242	Buy	22.10.2019 21:27:00	1.29274	80.91	22.10.2019 21:27:00	1.29302	\$ 1780.02
1243	Buy	22.10.2019 21:27:00	1.29283	81.44	22.10.2019 21:27:00	1.29256	\$ -2687.52
1244	Buy	22.10.2019 21:27:00	1.29225	80.64	22.10.2019 21:27:00	1.29208	\$ -1854.72
1245	Buy	22.10.2019 21:27:00	1.29194	80.08	22.10.2019 21:27:00	1.29206	\$ 480.48
1246	Buy	22.10.2019 21:27:00	1.2922	80.23	22.10.2019 21:28:00	1.29288	\$ 4974.26
1247	Sell	22.10.2019 21:29:00	1.29535	81.72	22.10.2019 21:29:00	1.29565	\$ -2941.92
1248	Sell Stop	22.10.2019 21:29:00	1.2957	80.84	22.10.2019 21:30:00	1.29759	\$ 0.0
1249	Buy	22.10.2019 21:30:00	1.29587	80.84	22.10.2019 21:30:00	1.29557	\$ -2910.24
1250	Buy	22.10.2019 21:30:00	1.29567	79.96	22.10.2019 21:30:00	1.2961	\$ 2958.52
1251	Buy	22.10.2019 21:30:00	1.29573	80.85	22.10.2019 21:30:00	1.29598	\$ 1536.15
1252	Buy	22.10.2019 21:30:00	1.29563	81.31	22.10.2019 21:30:00	1.29571	\$ 162.62
1253	Buy	22.10.2019 21:30:00	1.29585	81.36	22.10.2019 21:30:00	1.29555	\$ -2928.96
1254	Buy	22.10.2019 21:30:00	1.29555	80.48	22.10.2019 21:30:00	1.29525	\$ -2897.28
1255	Buy	22.10.2019 21:30:00	1.29531	79.61	22.10.2019 21:30:00	1.29636	\$ 7881.39
1256	Buy	22.10.2019 21:30:00	1.2951	81.98	22.10.2019 21:30:00	1.2948	\$ -2951.28
1257	Buy	22.10.2019 21:30:00	1.29462	81.09	22.10.2019 21:30:00	1.29435	\$ -2675.97
1258	Buy	22.10.2019 21:30:00	1.29449	80.29	22.10.2019 21:30:00	1.29436	\$ -1525.51
1259	Buy	22.10.2019 21:30:00	1.29253	79.83	22.10.2019 21:30:00	1.29319	\$ 4789.8
1260	Buy	22.10.2019 21:30:00	1.29277	81.27	22.10.2019 21:30:00	1.29308	\$ 2031.75
1261	Buy	22.10.2019 21:30:00	1.29283	81.88	22.10.2019 21:30:00	1.29347	\$ 4749.04
1262	Buy	22.10.2019 21:30:00	1.2933	83.3	22.10.2019 21:30:00	1.29378	\$ 3498.6
1263	Buy	22.10.2019 21:30:00	1.29333	84.35	22.10.2019 21:30:00	1.29306	\$ -2783.55
1264	Buy	22.10.2019 21:30:00	1.29285	83.52	22.10.2019 21:31:00	1.29255	\$ -3006.72
1265	Buy	22.10.2019 21:31:00	1.29061	82.61	22.10.2019 21:31:00	1.29091	\$ 1982.64
1266	Buy	22.10.2019 21:31:00	1.29055	83.21	22.10.2019 21:31:00	1.29043	\$ -1497.78
1267	Buy	22.10.2019 21:31:00	1.29061	82.76	22.10.2019 21:31:00	1.29059	\$ -662.08
1268	Buy	22.10.2019 21:31:00	1.29026	82.56	22.10.2019 21:31:00	1.29028	\$ -330.24
1269	Buy	22.10.2019 21:31:00	1.28957	82.46	22.10.2019 21:31:00	1.28993	\$ 2473.8
1270	Buy	22.10.2019 21:31:00	1.2898	83.2	22.10.2019 21:31:00	1.29063	\$ 6406.4
1271	Buy	22.10.2019 21:31:00	1.29055	85.13	22.10.2019 21:31:00	1.29025	\$ -3064.68
1272	Buy	22.10.2019 21:31:00	1.29038	84.21	22.10.2019 21:31:00	1.29008	\$ -3031.56
1273	Buy	22.10.2019 21:31:00	1.28931	83.3	22.10.2019 21:32:00	1.28901	\$ -2998.8
1274	Buy	22.10.2019 21:35:00	1.28895	82.4	22.10.2019 21:35:00	1.28932	\$ 2554.4
1275	Buy	22.10.2019 21:35:00	1.28913	83.16	22.10.2019 21:35:00	1.28897	\$ -1829.52
1276	Buy	22.10.2019 21:35:00	1.28888	82.61	22.10.2019 21:36:00	1.28868	\$ -2147.86
1277	Sell	22.10.2019 21:36:00	1.29089	81.97	22.10.2019 21:36:00	1.29112	\$ -2377.13
1278	Sell	22.10.2019 21:36:00	1.29092	81.26	22.10.2019 21:36:00	1.29122	\$ -2925.36
1279	Sell	22.10.2019 21:36:00	1.29103	80.38	22.10.2019 21:36:00	1.29122	\$ -2009.5
1280	Sell	22.10.2019 21:36:00	1.29107	79.78	22.10.2019 21:36:00	1.29085	\$ 1276.48
1281	Sell	22.10.2019 21:36:00	1.29082	80.16	22.10.2019 21:36:00	1.29112	\$ -2885.76
1282	Sell	22.10.2019 21:36:00	1.291	79.29	22.10.2019 21:36:00	1.2913	\$ -2854.44

1283	Sell	22.10.2019 21:36:00	1.29154	78.44	22.10.2019 21:36:00	1.29146	\$ 156.88
1284	Sell	22.10.2019 21:36:00	1.29156	78.48	22.10.2019 21:36:00	1.29158	\$ -627.84
1285	Sell	22.10.2019 21:36:00	1.29159	78.3	22.10.2019 21:37:00	1.29135	\$ 1409.4
1286	Buy	07.11.2019 14:00:00	1.28202	78.72	07.11.2019 14:00:00	1.28172	\$ -2833.92
1287	Buy	07.11.2019 14:00:00	1.28191	77.87	07.11.2019 14:00:00	1.28164	\$ -2569.71
1288	Buy	07.11.2019 14:00:00	1.28168	77.1	07.11.2019 14:00:00	1.2817	\$ -308.4
1289	Buy	07.11.2019 14:00:00	1.28186	77.01	07.11.2019 14:00:00	1.28169	\$ -1771.23
1290	Buy	07.11.2019 14:00:00	1.28181	76.47	07.11.2019 14:00:00	1.28246	\$ 4511.73
1291	Buy	07.11.2019 14:00:00	1.28264	77.83	07.11.2019 14:00:00	1.28247	\$ -1790.09
1292	Buy	07.11.2019 14:00:00	1.28258	77.29	07.11.2019 14:00:00	1.28228	\$ -2782.44
1293	Buy	07.11.2019 14:00:00	1.28211	76.46	07.11.2019 14:00:00	1.2825	\$ 2523.18
1294	Buy	07.11.2019 14:00:00	1.28245	77.21	07.11.2019 14:00:00	1.28215	\$ -2779.56
1295	Buy	07.11.2019 14:00:00	1.28205	76.38	07.11.2019 14:00:00	1.28218	\$ 534.66
1296	Buy	07.11.2019 14:00:00	1.28237	76.54	07.11.2019 14:00:00	1.28207	\$ -2755.44
1297	Buy	07.11.2019 14:00:00	1.28218	75.71	07.11.2019 14:00:00	1.28358	\$ 10145.14
1298	Buy	07.11.2019 14:00:00	1.28329	78.76	07.11.2019 14:00:00	1.28318	\$ -1338.92
1299	Buy	07.11.2019 14:00:00	1.28336	78.35	07.11.2019 14:00:00	1.28309	\$ -2585.55
1300	Buy	07.11.2019 14:00:00	1.2832	77.58	07.11.2019 14:00:00	1.28304	\$ -1706.76
1301	Buy	07.11.2019 14:00:00	1.28303	77.07	07.11.2019 14:00:00	1.28273	\$ -2774.52
1302	Buy	07.11.2019 14:00:00	1.28239	76.23	07.11.2019 14:00:00	1.28223	\$ -1677.06
1303	Buy	07.11.2019 14:00:00	1.28238	75.73	07.11.2019 14:01:00	1.2826	\$ 1211.68
1304	Sell	11.11.2019 14:08:00	1.28487	76.09	11.11.2019 14:08:00	1.28492	\$ -836.99
1305	Sell	11.11.2019 14:08:00	1.28479	75.84	11.11.2019 14:08:00	1.28481	\$ -606.72
1306	Sell	11.11.2019 14:08:00	1.28463	75.66	11.11.2019 14:08:00	1.28479	\$ -1664.52
1307	Sell	11.11.2019 14:08:00	1.28478	75.16	11.11.2019 14:08:00	1.28508	\$ -2705.76
1308	Sell Stop	11.11.2019 14:08:00	1.28489	74.35	11.11.2019 14:09:00	1.28491	\$ 0.0
1309	Buy	22.11.2019 11:30:00	1.28785	74.35	22.11.2019 11:30:00	1.28755	\$ -2676.6
1310	Buy	22.11.2019 11:30:00	1.2877	73.55	22.11.2019 11:30:00	1.2874	\$ -2647.8
1311	Buy	22.11.2019 11:30:00	1.28756	72.75	22.11.2019 11:30:00	1.28754	\$ -582.0
1312	Buy	22.11.2019 11:30:00	1.28774	72.58	22.11.2019 11:30:00	1.28803	\$ 1669.34
1313	Sell	29.11.2019 23:54:00	1.29384	73.08	29.11.2019 23:54:00	1.29398	\$ -1461.6
1314	Sell	29.11.2019 23:54:00	1.29404	72.64	29.11.2019 23:54:00	1.29398	\$ 0.0
1315	Sell Stop	29.11.2019 23:54:00	1.29384	72.64	29.11.2019 23:55:00	1.29384	\$ 0.0
1316	Buy	29.11.2019 23:56:00	1.29165	72.64	29.11.2019 23:57:00	1.29152	\$ -1380.16

Report generated by Quant Analyzer