

QUANT ANALYZER REPORT

StrategyTester (1)

Source: MT4Report

Symbol: EURUSD Period: unknown : 15.10.2009 - 08.11.2019
 Initial deposit: 2500.0
 Parameters: -

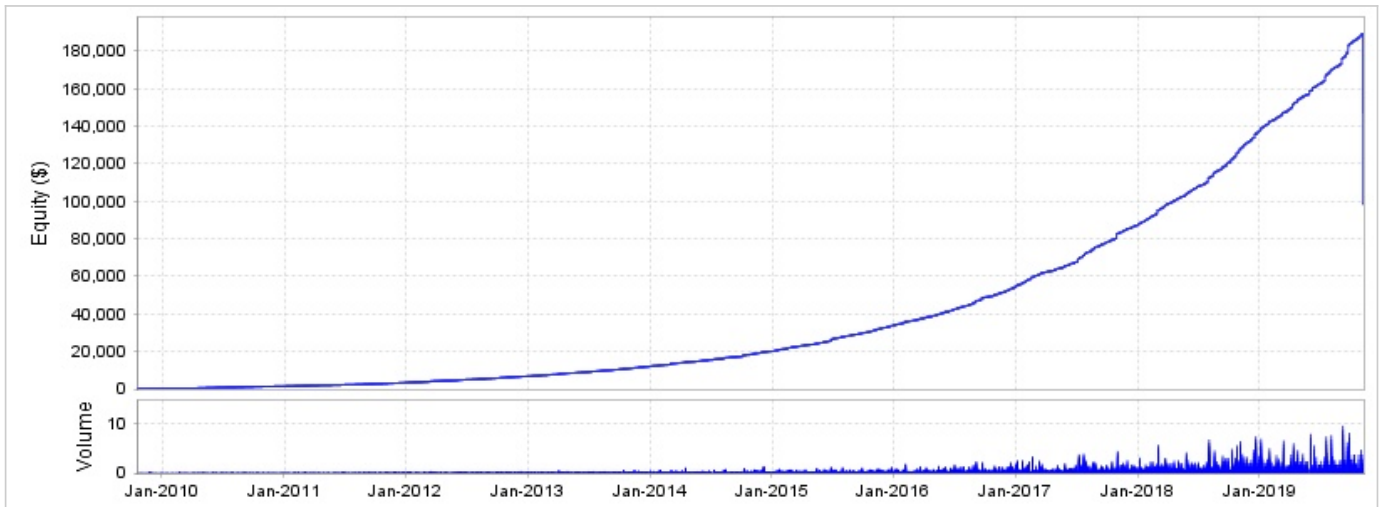
TOTAL PROFIT

\$ 98671

PROFIT IN PIPS: 16583.5 PIPS
 YRLY AVG PROFIT: \$ 9785.81
 YRLY AVG % RET: 391.43 %
 CAGR: 39.99 %

# OF TRADES	SHARPE RATIO	PROFIT FACTOR	RETURN / DD RATIO	WINNING %
10511	0.12	1.39	1.09	73.77 %
DRAWDOWN	% DRAWDOWN	DAILY AVG PROFIT	MTHLY AVG PROFIT	AVERAGE TRADE
\$ 90739.39	47.28 %	\$ 39.45	\$ 815.46	\$ 9.39
ANNUAL% / MAX DD%	R EXPECTANCY	R EXP SCORE	SQN	SQN SCORE
0.85	0.1 R	105.94 R	3.23	21.5

generated by Quant Analyzer



MONTHLY PERFORMANCE (\$)

Year	Jan	Feb	Mar	Apr	May	Jun	Jul	Aug	Sep	Oct	Nov	Dec	YTD
2019	5016.45	2704.06	3492.41	5669.96	4410.29	3761.36	6051.26	4297.34	11056.55	4359.32	-89632.88	0	-38813.88
2018	3373	2724.1	5124.06	2808.3	3289.73	3323.34	4348.92	4350.39	4017.71	5884.26	5268.11	5754.9	50266.82
2017	2797.19	2990.69	1988.86	1258.58	2133.31	1971.51	4787.01	3342.81	2401.73	4547.8	2559.91	1917.4	32696.8
2016	1225.53	1316.57	1302.67	1262.24	1804.99	1646.43	1606.01	1835.4	2950.61	1365.44	1591.97	2694.32	20602.18
2015	1011.58	1026.49	820.38	731.84	937	1883.81	1327.02	941.61	1040.83	1063.9	1652.35	1351.23	13788.04
2014	533.18	350.29	850.07	598.97	418.24	627.25	554.45	784.66	420.92	1221.98	924.42	710.73	7995.16
2013	316.61	369.72	358.64	535.61	328.59	309.51	511.44	441.46	447.75	522.65	528.98	627.83	5298.79
2012	266.16	255.6	410.06	216.3	199.65	341.33	219.8	349.75	259.3	366.24	305.44	328.17	3517.8
2011	115.36	150.66	134.65	103.24	106.8	181.8	108.62	166.02	180.88	176.51	213.52	178.73	1816.79
2010	52.67	82.86	79.71	135.07	117.16	113.62	130.34	114.88	124.45	118.25	104.28	105.22	1278.51
2009	0	0	0	0	0	0	0	0	0	32.8	117.26	73.93	223.99

STATS

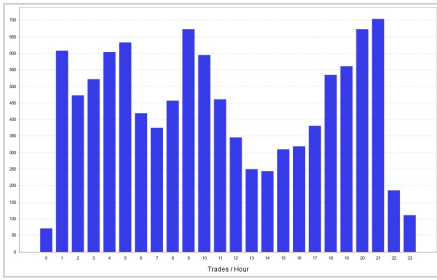
Strategy

Wins/Losses Ratio	2.81	Payout Ratio (Avg Win/Loss)	0.49	Average # of Bars in Trade	0
AHPR	0.04	Z-Score	3.69	Z-Probability	0.01 %
Expectancy	9.39	Deviation	\$ 298.09	Exposure	-99999999 %
Stagnation in Days	61	Stagnation in %	1.66 %		

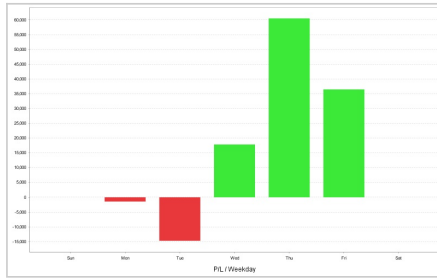
Trades

# of Wins	7754	# of Losses	2757	# of Cancelled/Expired	0
Gross Profit	\$ 353343.09	Gross Loss	\$ -254672.09	Average Win	\$ 45.57
Largest Win	\$ 4179.6	Largest Loss	\$ -8580	Average Loss	\$ -92.37
			Max Consec Wins	26	Max Consec Losses
					15

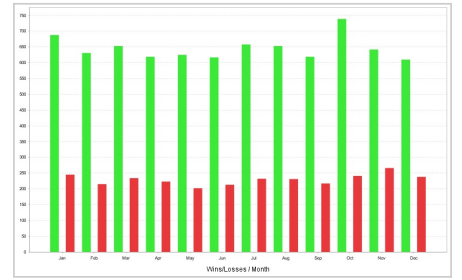
CHARTS



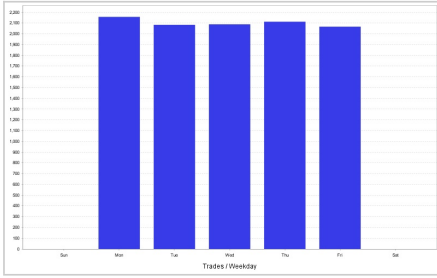
Trades by hour



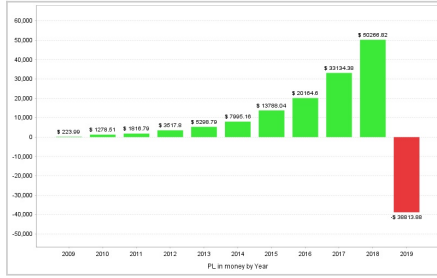
P/L by weekday



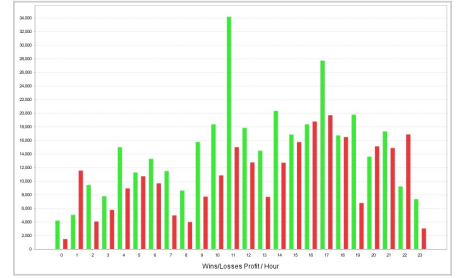
Wins/Losses by month



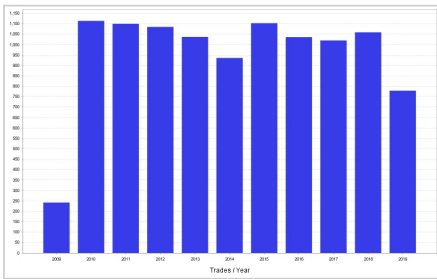
Trades by weekday



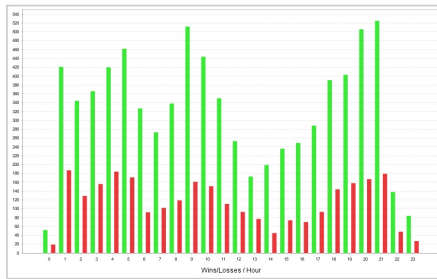
P/L by year



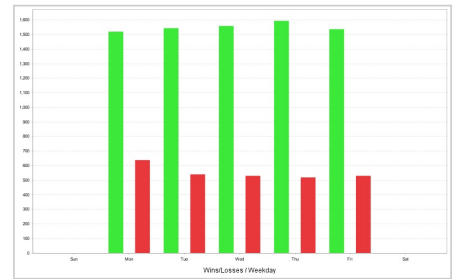
Wins/Losses Profit by hour



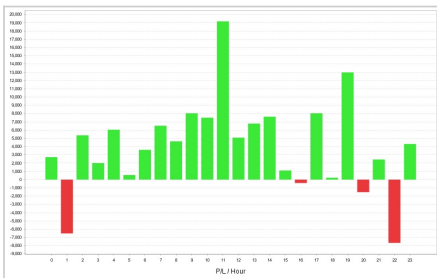
Trades by year



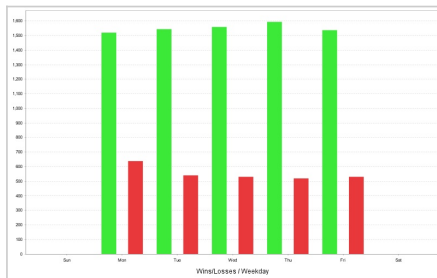
Wins/Losses by hour



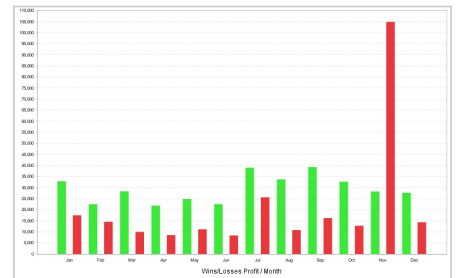
Wins/Losses by weekday



P/L by hour



Wins/Losses by weekday



Wins/Losses Profit by month

TRADES

Ticket	Type	Open time	Open price	Size	Close time	Close price	Profit/Loss	Comment
1	Buy	15.10.2009 15:00:00	1.4877	0.01	15.10.2009 15:26:00	1.48836	\$ 0.59	
2	Buy	15.10.2009 16:00:00	1.48613	0.01	15.10.2009 16:05:00	1.48677	\$ 0.57	
3	Buy	15.10.2009 17:00:00	1.49034	0.01	15.10.2009 17:14:00	1.49085	\$ 0.44	
4	Buy	15.10.2009 18:00:00	1.49372	0.01	15.10.2009 18:00:00	1.4944	\$ 0.61	
5	Buy	15.10.2009 19:00:00	1.49432	0.01	15.10.2009 19:34:00	1.49483	\$ 0.44	
6	Buy	15.10.2009 20:00:00	1.49192	0.01	15.10.2009 20:29:00	1.49245	\$ 0.46	
7	Buy	16.10.2009 17:00:00	1.48817	0.01	16.10.2009 17:23:00	1.48869	\$ 0.45	
8	Buy	16.10.2009 18:00:00	1.48762	0.01	16.10.2009 18:01:00	1.48826	\$ 0.57	
9	Buy	16.10.2009 19:00:00	1.48859	0.01	16.10.2009 19:58:00	1.48913	\$ 0.47	
10	Sell	16.10.2009 20:00:00	1.48917	0.01	16.10.2009 20:01:00	1.48866	\$ 0.44	
11	Sell	16.10.2009 21:00:00	1.48918	0.01	16.10.2009 21:02:00	1.48866	\$ 0.45	
12	Sell	19.10.2009 01:00:00	1.48925	0.01	19.10.2009 01:31:00	1.48872	\$ 0.46	
13	Sell	19.10.2009 02:00:00	1.49121	0.01	19.10.2009 02:13:00	1.49065	\$ 0.49	
14	Buy	20.10.2009 08:00:00	1.4981	0.01	20.10.2009 10:00:00	1.49864	\$ 0.47	
15	Buy	21.10.2009 01:00:00	1.4938	0.01	21.10.2009 06:33:00	1.49222	\$ -1.65	
17	Buy	21.10.2009 04:00:00	1.49234	0.03	21.10.2009 06:33:00	1.49222	\$ -0.57	
18	Buy	21.10.2009 05:00:00	1.4898	0.04	21.10.2009 06:33:00	1.49222	\$ 9.4	
16	Buy	21.10.2009 02:00:00	1.4932	0.02	21.10.2009 06:33:00	1.49222	\$ -2.1	

19	Buy	22.10.2009 08:00:00	1.4995	0.01	22.10.2009 08:02:00	1.50001	\$ 0.44
20	Buy	22.10.2009 09:00:00	1.49816	0.01	22.10.2009 09:24:00	1.49872	\$ 0.49
21	Buy	22.10.2009 10:00:00	1.49737	0.01	22.10.2009 10:13:00	1.498	\$ 0.56
22	Buy	22.10.2009 11:00:00	1.49753	0.01	22.10.2009 12:56:00	1.49726	\$ -0.34
23	Buy	22.10.2009 12:00:00	1.49632	0.02	22.10.2009 12:56:00	1.49726	\$ 1.74
24	Buy	23.10.2009 02:00:00	1.50262	0.01	23.10.2009 02:03:00	1.50313	\$ 0.44
25	Buy	23.10.2009 03:00:00	1.50386	0.01	23.10.2009 03:04:00	1.50437	\$ 0.44
26	Buy	23.10.2009 04:00:00	1.50314	0.01	23.10.2009 04:13:00	1.5037	\$ 0.49
27	Buy	23.10.2009 05:00:00	1.50263	0.01	23.10.2009 05:04:00	1.50317	\$ 0.47
28	Buy	23.10.2009 06:00:00	1.50288	0.01	23.10.2009 06:37:00	1.50341	\$ 0.46
29	Buy	23.10.2009 07:00:00	1.50286	0.01	23.10.2009 07:46:00	1.50344	\$ 0.51
30	Buy	26.10.2009 18:00:00	1.50061	0.01	27.10.2009 08:44:00	1.48956	\$ -11.23
32	Buy	26.10.2009 20:00:00	1.49059	0.03	27.10.2009 08:44:00	1.48956	\$ -3.63
34	Buy	26.10.2009 22:00:00	1.48577	0.05	27.10.2009 08:44:00	1.48956	\$ 18.04
33	Buy	26.10.2009 21:00:00	1.48639	0.04	27.10.2009 08:44:00	1.48956	\$ 11.95
31	Buy	26.10.2009 19:00:00	1.49395	0.02	27.10.2009 08:44:00	1.48956	\$ -9.14
35	Sell	27.10.2009 12:00:00	1.48788	0.01	27.10.2009 12:08:00	1.48733	\$ 0.48
36	Sell	27.10.2009 13:00:00	1.48839	0.01	27.10.2009 14:01:00	1.48782	\$ 0.5
37	Sell	27.10.2009 14:01:00	1.48766	0.01	27.10.2009 14:37:00	1.48715	\$ 0.44
38	Sell	27.10.2009 15:00:00	1.48728	0.01	27.10.2009 15:06:00	1.4866	\$ 0.61
39	Sell	27.10.2009 16:00:00	1.48731	0.01	27.10.2009 16:17:00	1.48673	\$ 0.51
40	Sell	27.10.2009 17:00:00	1.48425	0.01	27.10.2009 17:00:00	1.48368	\$ 0.5
41	Sell	27.10.2009 18:00:00	1.48143	0.01	27.10.2009 18:01:00	1.48088	\$ 0.48
42	Sell	27.10.2009 19:00:00	1.48188	0.01	27.10.2009 19:02:00	1.48136	\$ 0.45
43	Sell	27.10.2009 20:00:00	1.47836	0.01	27.10.2009 20:17:00	1.4778	\$ 0.49
44	Sell	28.10.2009 01:00:00	1.48099	0.01	28.10.2009 01:09:00	1.48047	\$ 0.45
45	Sell	28.10.2009 02:00:00	1.48051	0.01	28.10.2009 03:34:00	1.48086	\$ -0.42
46	Sell	28.10.2009 03:00:00	1.48186	0.02	28.10.2009 03:34:00	1.48086	\$ 1.86
47	Sell	28.10.2009 04:00:00	1.48	0.01	28.10.2009 05:55:00	1.48057	\$ -0.64
48	Sell	28.10.2009 05:00:00	1.4816	0.02	28.10.2009 05:55:00	1.48057	\$ 1.92
49	Sell	29.10.2009 01:00:00	1.47211	0.01	29.10.2009 01:06:00	1.47161	\$ 0.43
50	Buy	30.10.2009 20:00:00	1.47288	0.01	30.10.2009 20:01:00	1.47357	\$ 0.62
51	Buy	30.10.2009 21:00:00	1.47362	0.01	30.10.2009 21:03:00	1.47413	\$ 0.44
52	Sell	02.11.2009 09:00:00	1.47591	0.01	02.11.2009 09:01:00	1.47528	\$ 0.56
53	Sell	02.11.2009 10:00:00	1.47456	0.01	02.11.2009 14:45:00	1.47677	\$ -2.28
55	Sell	02.11.2009 14:00:00	1.47835	0.03	02.11.2009 14:45:00	1.47677	\$ 4.53
54	Sell	02.11.2009 11:00:00	1.47721	0.02	02.11.2009 14:45:00	1.47677	\$ 0.74
56	Sell	03.11.2009 03:00:00	1.47957	0.01	03.11.2009 03:05:00	1.479	\$ 0.5
57	Sell	04.11.2009 05:00:00	1.47213	0.01	04.11.2009 07:16:00	1.47243	\$ -0.37
58	Sell	04.11.2009 07:00:00	1.47339	0.02	04.11.2009 07:16:00	1.47243	\$ 1.78
59	Buy	05.11.2009 07:00:00	1.48413	0.01	05.11.2009 07:11:00	1.48466	\$ 0.46
60	Buy	05.11.2009 08:00:00	1.48475	0.01	05.11.2009 08:01:00	1.48532	\$ 0.5
61	Buy	05.11.2009 09:00:00	1.48234	0.01	05.11.2009 09:06:00	1.48287	\$ 0.46
62	Buy	05.11.2009 10:00:00	1.48275	0.01	05.11.2009 10:03:00	1.48327	\$ 0.45
63	Buy	06.11.2009 05:00:00	1.48693	0.01	06.11.2009 05:15:00	1.48746	\$ 0.46
64	Buy	06.11.2009 06:00:00	1.48751	0.01	06.11.2009 07:53:00	1.48821	\$ 0.63
65	Buy	06.11.2009 07:53:00	1.48831	0.01	06.11.2009 09:52:00	1.48799	\$ -0.39
66	Buy	06.11.2009 09:00:00	1.48706	0.02	06.11.2009 09:52:00	1.48799	\$ 1.72
67	Buy	09.11.2009 01:00:00	1.48685	0.01	09.11.2009 01:05:00	1.48739	\$ 0.47
68	Buy	09.11.2009 02:00:00	1.48652	0.01	09.11.2009 02:30:00	1.48724	\$ 0.65
69	Buy	09.11.2009 03:00:00	1.48961	0.01	09.11.2009 03:04:00	1.49016	\$ 0.48
70	Buy	09.11.2009 04:00:00	1.48854	0.01	09.11.2009 04:04:00	1.48908	\$ 0.47
71	Buy	10.11.2009 20:00:00	1.49616	0.01	10.11.2009 20:04:00	1.49667	\$ 0.44
72	Buy	10.11.2009 21:00:00	1.49673	0.01	10.11.2009 21:05:00	1.49727	\$ 0.47
73	Buy	11.11.2009 01:00:00	1.49854	0.01	11.11.2009 01:57:00	1.49905	\$ 0.44
74	Buy	11.11.2009 02:00:00	1.49912	0.01	11.11.2009 02:01:00	1.4997	\$ 0.51
75	Buy	11.11.2009 03:00:00	1.50037	0.01	11.11.2009 04:01:00	1.5006	\$ 0.16
76	Buy	11.11.2009 04:00:00	1.4998	0.02	11.11.2009 04:01:00	1.5006	\$ 1.46
77	Buy	11.11.2009 05:00:00	1.49964	0.01	11.11.2009 09:39:00	1.49863	\$ -1.08
79	Buy	11.11.2009 09:00:00	1.49754	0.03	11.11.2009 09:39:00	1.49863	\$ 3.06

78	Buy	11.11.2009 06:00:00	1.4981	0.02	11.11.2009 09:39:00	1.49863	\$ 0.92
80	Buy	12.11.2009 01:00:00	1.49832	0.01	12.11.2009 01:15:00	1.49887	\$ 0.48
81	Buy	12.11.2009 02:00:00	1.49816	0.01	12.11.2009 02:08:00	1.49874	\$ 0.51
82	Buy	12.11.2009 03:00:00	1.501	0.01	12.11.2009 05:35:00	1.50102	\$ -0.05
83	Buy	12.11.2009 05:00:00	1.50023	0.02	12.11.2009 05:35:00	1.50102	\$ 1.44
84	Buy	12.11.2009 06:00:00	1.50021	0.01	12.11.2009 07:54:00	1.49985	\$ -0.43
85	Buy	12.11.2009 07:00:00	1.49884	0.02	12.11.2009 07:54:00	1.49985	\$ 1.88
86	Buy	12.11.2009 08:00:00	1.49966	0.01	12.11.2009 08:07:00	1.50023	\$ 0.5
87	Sell	13.11.2009 21:00:00	1.49199	0.01	13.11.2009 21:24:00	1.49149	\$ 0.43
88	Buy	16.11.2009 17:00:00	1.49737	0.01	16.11.2009 17:04:00	1.4979	\$ 0.46
89	Buy	16.11.2009 18:00:00	1.49789	0.01	16.11.2009 20:07:00	1.49692	\$ -1.04
90	Buy	16.11.2009 20:00:00	1.4956	0.02	16.11.2009 20:07:00	1.49692	\$ 2.5
91	Buy	16.11.2009 21:00:00	1.49721	0.01	16.11.2009 21:01:00	1.49782	\$ 0.54
92	Buy	17.11.2009 09:00:00	1.49579	0.01	17.11.2009 09:09:00	1.4964	\$ 0.54
93	Buy	17.11.2009 10:00:00	1.49641	0.01	17.11.2009 22:34:00	1.48723	\$ -9.25
95	Buy	17.11.2009 13:00:00	1.49047	0.03	17.11.2009 22:34:00	1.48723	\$ -9.93
97	Buy	17.11.2009 17:00:00	1.48657	0.05	17.11.2009 22:34:00	1.48723	\$ 2.95
99	Buy	17.11.2009 19:00:00	1.4826	0.07	17.11.2009 22:34:00	1.48723	\$ 31.92
98	Buy	17.11.2009 18:00:00	1.48407	0.06	17.11.2009 22:34:00	1.48723	\$ 18.54
96	Buy	17.11.2009 15:00:00	1.48841	0.04	17.11.2009 22:34:00	1.48723	\$ -5.0
94	Buy	17.11.2009 11:00:00	1.4945	0.02	17.11.2009 22:34:00	1.48723	\$ -14.68
100	Buy	18.11.2009 21:00:00	1.49476	0.01	18.11.2009 21:11:00	1.49527	\$ 0.44
101	Buy	19.11.2009 01:00:00	1.49599	0.01	19.11.2009 18:56:00	1.48981	\$ -6.25
103	Buy	19.11.2009 03:00:00	1.49466	0.03	19.11.2009 18:56:00	1.48981	\$ -14.76
105	Buy	19.11.2009 05:00:00	1.49234	0.05	19.11.2009 18:56:00	1.48981	\$ -13.0
107	Buy	19.11.2009 07:00:00	1.49093	0.07	19.11.2009 18:56:00	1.48981	\$ -8.33
109	Buy	19.11.2009 11:00:00	1.48727	0.09	19.11.2009 18:56:00	1.48981	\$ 22.23
111	Buy	19.11.2009 14:00:00	1.48567	0.11	19.11.2009 18:56:00	1.48981	\$ 44.77
110	Buy	19.11.2009 12:00:00	1.48643	0.1	19.11.2009 18:56:00	1.48981	\$ 33.1
108	Buy	19.11.2009 10:00:00	1.48778	0.08	19.11.2009 18:56:00	1.48981	\$ 15.68
106	Buy	19.11.2009 06:00:00	1.49158	0.06	19.11.2009 18:56:00	1.48981	\$ -11.04
104	Buy	19.11.2009 04:00:00	1.49367	0.04	19.11.2009 18:56:00	1.48981	\$ -15.72
102	Buy	19.11.2009 02:00:00	1.49548	0.02	19.11.2009 18:56:00	1.48981	\$ -11.48
112	Sell	20.11.2009 08:00:00	1.49205	0.01	20.11.2009 08:44:00	1.49149	\$ 0.49
113	Sell	20.11.2009 09:00:00	1.49075	0.01	20.11.2009 09:30:00	1.49023	\$ 0.45
114	Sell	23.11.2009 02:00:00	1.48665	0.01	24.11.2009 02:08:00	1.49444	\$ -7.8
116	Sell	23.11.2009 04:00:00	1.49034	0.03	24.11.2009 02:08:00	1.49444	\$ -12.33
118	Sell	23.11.2009 06:00:00	1.49348	0.05	24.11.2009 02:08:00	1.49444	\$ -4.85
120	Sell	23.11.2009 10:00:00	1.49545	0.07	24.11.2009 02:08:00	1.49444	\$ 7.0
122	Sell	23.11.2009 17:00:00	1.49875	0.09	24.11.2009 02:08:00	1.49444	\$ 38.7
121	Sell	23.11.2009 11:00:00	1.4975	0.08	24.11.2009 02:08:00	1.49444	\$ 24.4
119	Sell	23.11.2009 07:00:00	1.49402	0.06	24.11.2009 02:08:00	1.49444	\$ -2.58
117	Sell	23.11.2009 05:00:00	1.49227	0.04	24.11.2009 02:08:00	1.49444	\$ -8.72
115	Sell	23.11.2009 03:00:00	1.48982	0.02	24.11.2009 02:08:00	1.49444	\$ -9.26
123	Buy	24.11.2009 19:00:00	1.49352	0.01	24.11.2009 19:04:00	1.49409	\$ 0.5
124	Buy	24.11.2009 20:00:00	1.49495	0.01	24.11.2009 20:01:00	1.49556	\$ 0.54
125	Buy	24.11.2009 21:00:00	1.49717	0.01	24.11.2009 21:00:00	1.49768	\$ 0.44
126	Buy	25.11.2009 14:00:00	1.50682	0.01	25.11.2009 14:00:00	1.50737	\$ 0.48
127	Buy	25.11.2009 15:00:00	1.50775	0.01	25.11.2009 15:08:00	1.50826	\$ 0.44
128	Buy	25.11.2009 16:00:00	1.50692	0.01	25.11.2009 16:02:00	1.50748	\$ 0.49
129	Buy	25.11.2009 17:00:00	1.50637	0.01	25.11.2009 17:00:00	1.5069	\$ 0.46
130	Buy	25.11.2009 18:00:00	1.50535	0.01	25.11.2009 18:07:00	1.50587	\$ 0.45
131	Buy	25.11.2009 19:00:00	1.50833	0.01	25.11.2009 19:17:00	1.50884	\$ 0.44
132	Buy	25.11.2009 20:00:00	1.5079	0.01	25.11.2009 20:02:00	1.50845	\$ 0.48
133	Buy	25.11.2009 21:00:00	1.50938	0.01	25.11.2009 21:22:00	1.51025	\$ 0.8
134	Buy	26.11.2009 18:00:00	1.49863	0.01	26.11.2009 18:01:00	1.49923	\$ 0.53
135	Buy	26.11.2009 19:00:00	1.4986	0.01	26.11.2009 19:11:00	1.49916	\$ 0.49
136	Buy	26.11.2009 20:00:00	1.501	0.01	26.11.2009 20:06:00	1.50155	\$ 0.48
137	Buy	26.11.2009 21:00:00	1.50074	0.01	26.11.2009 22:11:00	1.501	\$ 0.19
138	Buy	26.11.2009 22:00:00	1.50018	0.02	26.11.2009 22:11:00	1.501	\$ 1.5

139	Sell	27.11.2009 12:00:00	1.48946	0.01	27.11.2009 12:03:00	1.48895	\$ 0.44
140	Sell	27.11.2009 13:00:00	1.49156	0.01	27.11.2009 13:01:00	1.4909	\$ 0.59
141	Sell	27.11.2009 14:00:00	1.4901	0.01	27.11.2009 14:20:00	1.4896	\$ 0.43
142	Sell	27.11.2009 15:00:00	1.49076	0.01	27.11.2009 15:26:00	1.49016	\$ 0.53
143	Sell	27.11.2009 16:00:00	1.49037	0.01	27.11.2009 16:00:00	1.48981	\$ 0.49
144	Sell	27.11.2009 17:00:00	1.49091	0.01	30.11.2009 01:23:00	1.49772	\$ -6.82
146	Sell	30.11.2009 00:00:00	1.50094	0.03	30.11.2009 01:23:00	1.49772	\$ 9.45
145	Sell	27.11.2009 18:00:00	1.49765	0.02	30.11.2009 01:23:00	1.49772	\$ -0.16
147	Buy	30.11.2009 20:00:00	1.49746	0.01	30.11.2009 20:03:00	1.49798	\$ 0.45
148	Buy	30.11.2009 21:00:00	1.5001	0.01	30.11.2009 22:11:00	1.50011	\$ -0.06
149	Buy	30.11.2009 22:00:00	1.49926	0.02	30.11.2009 22:11:00	1.50011	\$ 1.56
150	Buy	01.12.2009 04:00:00	1.50168	0.01	01.12.2009 05:35:00	1.50223	\$ 0.48
151	Buy	01.12.2009 05:35:00	1.50246	0.01	01.12.2009 08:54:00	1.50126	\$ -1.27
153	Buy	01.12.2009 07:00:00	1.50082	0.03	01.12.2009 08:54:00	1.50126	\$ 1.11
154	Buy	01.12.2009 08:00:00	1.49995	0.04	01.12.2009 08:54:00	1.50126	\$ 4.96
152	Buy	01.12.2009 06:00:00	1.50136	0.02	01.12.2009 08:54:00	1.50126	\$ -0.34
155	Buy	02.12.2009 09:00:00	1.50863	0.01	02.12.2009 10:05:00	1.50916	\$ 0.46
156	Buy	02.12.2009 10:05:00	1.5094	0.01	02.12.2009 10:28:00	1.50992	\$ 0.45
157	Buy	02.12.2009 11:00:00	1.50934	0.01	02.12.2009 11:06:00	1.5099	\$ 0.49
158	Buy	02.12.2009 12:00:00	1.50993	0.01	02.12.2009 12:15:00	1.5105	\$ 0.5
159	Buy	02.12.2009 13:00:00	1.51023	0.01	02.12.2009 17:13:00	1.5088	\$ -1.5
161	Buy	02.12.2009 16:00:00	1.50746	0.03	02.12.2009 17:13:00	1.5088	\$ 3.81
160	Buy	02.12.2009 14:00:00	1.50847	0.02	02.12.2009 17:13:00	1.5088	\$ 0.52
162	Buy	03.12.2009 03:00:00	1.50767	0.01	03.12.2009 03:05:00	1.5082	\$ 0.46
163	Sell	04.12.2009 05:00:00	1.50605	0.01	04.12.2009 05:20:00	1.50545	\$ 0.53
164	Sell	04.12.2009 06:00:00	1.50554	0.01	04.12.2009 06:14:00	1.50502	\$ 0.45
165	Sell	07.12.2009 18:00:00	1.48271	0.01	07.12.2009 18:01:00	1.48217	\$ 0.47
166	Sell	07.12.2009 19:00:00	1.48179	0.01	07.12.2009 19:01:00	1.48127	\$ 0.45
167	Sell	07.12.2009 20:00:00	1.48453	0.01	07.12.2009 21:18:00	1.48477	\$ -0.31
168	Sell	07.12.2009 21:00:00	1.48577	0.02	07.12.2009 21:18:00	1.48477	\$ 1.86
169	Sell	08.12.2009 01:00:00	1.48256	0.01	08.12.2009 02:03:00	1.4826	\$ -0.11
170	Sell	08.12.2009 02:00:00	1.48353	0.02	08.12.2009 02:03:00	1.4826	\$ 1.72
171	Sell	08.12.2009 03:00:00	1.48515	0.01	08.12.2009 03:03:00	1.48459	\$ 0.49
172	Sell	08.12.2009 04:00:00	1.48506	0.01	08.12.2009 04:03:00	1.48454	\$ 0.45
173	Sell	08.12.2009 05:00:00	1.48394	0.01	08.12.2009 05:02:00	1.48342	\$ 0.45
174	Sell	08.12.2009 06:00:00	1.48378	0.01	08.12.2009 06:32:00	1.48324	\$ 0.47
175	Sell	08.12.2009 07:00:00	1.4842	0.01	08.12.2009 07:21:00	1.48366	\$ 0.47
176	Sell	09.12.2009 01:00:00	1.47025	0.01	09.12.2009 01:24:00	1.46965	\$ 0.53
177	Sell	09.12.2009 02:00:00	1.46904	0.01	09.12.2009 02:03:00	1.46854	\$ 0.43
178	Sell	09.12.2009 03:00:00	1.47055	0.01	09.12.2009 03:06:00	1.47002	\$ 0.46
179	Sell	09.12.2009 04:00:00	1.47186	0.01	09.12.2009 06:22:00	1.47214	\$ -0.35
180	Sell	09.12.2009 05:00:00	1.47304	0.02	09.12.2009 06:22:00	1.47214	\$ 1.66
181	Sell	10.12.2009 20:00:00	1.47079	0.01	10.12.2009 20:01:00	1.47018	\$ 0.54
182	Sell	10.12.2009 21:00:00	1.47158	0.01	11.12.2009 03:12:00	1.47193	\$ -0.36
183	Sell	10.12.2009 23:00:00	1.47285	0.02	11.12.2009 03:12:00	1.47193	\$ 1.82
184	Sell	11.12.2009 03:12:00	1.47167	0.01	11.12.2009 04:18:00	1.47117	\$ 0.43
185	Sell	11.12.2009 04:18:00	1.47104	0.01	11.12.2009 05:04:00	1.47115	\$ -0.18
186	Sell	11.12.2009 05:00:00	1.47197	0.02	11.12.2009 05:04:00	1.47115	\$ 1.5
187	Sell	14.12.2009 09:00:00	1.46624	0.01	14.12.2009 09:04:00	1.46572	\$ 0.45
188	Sell	14.12.2009 10:00:00	1.46733	0.01	14.12.2009 10:06:00	1.46683	\$ 0.43
189	Sell	15.12.2009 15:00:00	1.45301	0.01	15.12.2009 15:30:00	1.45246	\$ 0.48
190	Sell	15.12.2009 16:00:00	1.45392	0.01	15.12.2009 18:03:00	1.45443	\$ -0.58
191	Sell	15.12.2009 18:00:00	1.45554	0.02	15.12.2009 18:03:00	1.45443	\$ 2.08
192	Sell	15.12.2009 19:00:00	1.45119	0.01	15.12.2009 19:25:00	1.45067	\$ 0.45
193	Sell	15.12.2009 20:00:00	1.45196	0.01	15.12.2009 20:05:00	1.45145	\$ 0.44
194	Sell	16.12.2009 17:00:00	1.45746	0.01	16.12.2009 17:28:00	1.45695	\$ 0.44
195	Sell	16.12.2009 18:00:00	1.45766	0.01	16.12.2009 18:18:00	1.45708	\$ 0.51
196	Sell	16.12.2009 19:00:00	1.45739	0.01	16.12.2009 19:09:00	1.45686	\$ 0.46
197	Sell	16.12.2009 20:00:00	1.45351	0.01	16.12.2009 21:17:00	1.45298	\$ 0.46
198	Sell	16.12.2009 21:17:00	1.45244	0.01	16.12.2009 21:23:00	1.45173	\$ 0.64

199	Sell	17.12.2009 09:00:00	1.44131	0.01	17.12.2009 09:01:00	1.44079	\$ 0.45
200	Sell	17.12.2009 10:00:00	1.44034	0.01	17.12.2009 10:01:00	1.43981	\$ 0.46
201	Sell	17.12.2009 11:00:00	1.43934	0.01	17.12.2009 11:00:00	1.43875	\$ 0.52
202	Sell	18.12.2009 21:00:00	1.43037	0.01	21.12.2009 00:00:00	1.43063	\$ -0.27
204	Sell	18.12.2009 23:00:00	1.43344	0.03	21.12.2009 00:00:00	1.43063	\$ 8.4
203	Sell	18.12.2009 22:00:00	1.432	0.02	21.12.2009 00:00:00	1.43063	\$ 2.72
205	Sell	21.12.2009 01:00:00	1.4309	0.01	21.12.2009 03:23:00	1.43169	\$ -0.86
206	Sell	21.12.2009 02:00:00	1.43301	0.02	21.12.2009 03:23:00	1.43169	\$ 2.5
207	Sell	22.12.2009 08:00:00	1.42926	0.01	22.12.2009 08:41:00	1.42873	\$ 0.46
208	Sell	22.12.2009 09:00:00	1.42901	0.01	22.12.2009 12:33:00	1.43027	\$ -1.33
210	Sell	22.12.2009 11:00:00	1.43204	0.03	22.12.2009 12:33:00	1.43027	\$ 5.1
209	Sell	22.12.2009 10:00:00	1.43057	0.02	22.12.2009 12:33:00	1.43027	\$ 0.46
211	Sell	23.12.2009 02:00:00	1.42514	0.01	23.12.2009 04:37:00	1.42592	\$ -0.85
212	Sell	23.12.2009 04:00:00	1.4271	0.02	23.12.2009 04:37:00	1.42592	\$ 2.22
213	Sell	23.12.2009 05:00:00	1.42514	0.01	23.12.2009 05:00:00	1.42449	\$ 0.58
214	Sell	23.12.2009 06:00:00	1.42592	0.01	23.12.2009 06:12:00	1.42541	\$ 0.44
215	Sell	23.12.2009 07:00:00	1.42465	0.01	23.12.2009 08:28:00	1.42452	\$ 0.06
216	Sell	23.12.2009 08:00:00	1.42524	0.02	23.12.2009 08:28:00	1.42452	\$ 1.3
217	Buy	24.12.2009 19:00:00	1.4366	0.01	24.12.2009 21:25:00	1.43646	\$ -0.21
218	Buy	24.12.2009 20:00:00	1.43545	0.02	24.12.2009 21:25:00	1.43646	\$ 1.88
219	Buy	24.12.2009 21:25:00	1.43662	0.01	24.12.2009 21:43:00	1.43717	\$ 0.48
220	Buy	25.12.2009 14:00:00	1.44163	0.01	25.12.2009 14:10:00	1.44218	\$ 0.48
221	Buy	25.12.2009 15:00:00	1.44199	0.01	25.12.2009 16:07:00	1.44108	\$ -0.98
222	Buy	25.12.2009 16:00:00	1.43983	0.02	25.12.2009 16:07:00	1.44108	\$ 2.36
223	Buy	25.12.2009 17:00:00	1.4398	0.01	28.12.2009 03:53:00	1.43803	\$ -1.95
225	Buy	25.12.2009 21:00:00	1.43786	0.03	28.12.2009 03:53:00	1.43803	\$ -0.03
227	Buy	28.12.2009 03:00:00	1.43595	0.05	28.12.2009 03:53:00	1.43803	\$ 10.05
226	Buy	28.12.2009 01:00:00	1.4371	0.04	28.12.2009 03:53:00	1.43803	\$ 3.44
224	Buy	25.12.2009 20:00:00	1.43906	0.02	28.12.2009 03:53:00	1.43803	\$ -2.42
228	Buy	28.12.2009 03:54:00	1.43845	0.01	28.12.2009 04:54:00	1.43901	\$ 0.49
229	Buy	28.12.2009 04:54:00	1.4392	0.01	28.12.2009 07:42:00	1.43867	\$ -0.6
230	Buy	28.12.2009 07:00:00	1.43763	0.02	28.12.2009 07:42:00	1.43867	\$ 1.94
231	Buy	29.12.2009 01:00:00	1.43719	0.01	29.12.2009 01:21:00	1.43771	\$ 0.45
232	Sell	30.12.2009 20:00:00	1.43359	0.01	30.12.2009 20:24:00	1.43304	\$ 0.48
233	Sell	30.12.2009 21:00:00	1.43365	0.01	30.12.2009 22:00:00	1.43307	\$ 0.51
234	Sell	31.12.2009 04:00:00	1.4368	0.01	31.12.2009 04:14:00	1.43626	\$ 0.47
235	Sell	31.12.2009 05:00:00	1.43677	0.01	31.12.2009 05:27:00	1.4362	\$ 0.5
236	Sell	31.12.2009 06:00:00	1.43618	0.01	31.12.2009 07:26:00	1.4362	\$ -0.09
237	Sell	31.12.2009 07:00:00	1.43698	0.02	31.12.2009 07:26:00	1.4362	\$ 1.42
238	Sell	31.12.2009 08:00:00	1.43695	0.01	31.12.2009 08:12:00	1.4364	\$ 0.48
239	Sell	31.12.2009 09:00:00	1.44377	0.01	31.12.2009 09:00:00	1.44291	\$ 0.79
240	Sell	31.12.2009 10:00:00	1.44094	0.01	31.12.2009 10:01:00	1.4404	\$ 0.47
241	Sell	31.12.2009 11:00:00	1.44108	0.01	31.12.2009 11:08:00	1.44055	\$ 0.46
242	Buy	31.12.2009 12:00:00	1.43994	0.01	31.12.2009 12:07:00	1.44045	\$ 0.44
243	Sell	01.01.2010 04:00:00	1.43279	0.01	01.01.2010 04:51:00	1.43227	\$ 0.45
244	Sell	01.01.2010 05:00:00	1.43285	0.01	01.01.2010 05:11:00	1.43234	\$ 0.44
245	Sell	04.01.2010 05:00:00	1.42933	0.01	04.01.2010 05:07:00	1.4288	\$ 0.46
246	Sell	04.01.2010 06:00:00	1.42842	0.01	04.01.2010 08:25:00	1.42897	\$ -0.62
247	Sell	04.01.2010 08:00:00	1.43021	0.02	04.01.2010 08:25:00	1.42897	\$ 2.34
248	Buy	05.01.2010 07:00:00	1.44232	0.01	05.01.2010 07:31:00	1.44292	\$ 0.53
249	Buy	05.01.2010 08:00:00	1.44635	0.01	05.01.2010 08:53:00	1.44687	\$ 0.45
250	Buy	05.01.2010 09:00:00	1.44773	0.01	05.01.2010 09:01:00	1.44833	\$ 0.53
251	Buy	05.01.2010 10:00:00	1.44515	0.01	05.01.2010 11:16:00	1.44352	\$ -1.7
252	Buy	05.01.2010 11:00:00	1.44192	0.02	05.01.2010 11:16:00	1.44352	\$ 3.06
253	Sell	06.01.2010 05:00:00	1.43564	0.01	06.01.2010 05:18:00	1.4351	\$ 0.47
254	Sell	06.01.2010 06:00:00	1.43544	0.01	06.01.2010 07:06:00	1.43481	\$ 0.56
255	Sell	06.01.2010 07:06:00	1.43461	0.01	06.01.2010 08:45:00	1.43459	\$ -0.05
256	Sell	06.01.2010 08:00:00	1.43535	0.02	06.01.2010 08:45:00	1.43459	\$ 1.38
257	Sell	07.01.2010 18:00:00	1.43257	0.01	07.01.2010 18:01:00	1.43202	\$ 0.48
258	Sell	07.01.2010 19:00:00	1.43118	0.01	07.01.2010 20:02:00	1.4313	\$ -0.19

259	Sell	07.01.2010 20:00:00	1.43222	0.02	07.01.2010 20:02:00	1.4313	\$ 1.7
260	Sell	07.01.2010 21:00:00	1.43081	0.01	07.01.2010 22:01:00	1.43132	\$ -0.58
261	Sell	07.01.2010 22:00:00	1.43241	0.02	07.01.2010 22:01:00	1.43132	\$ 2.04
262	Sell	08.01.2010 01:00:00	1.4303	0.01	08.01.2010 02:22:00	1.43065	\$ -0.42
263	Sell	08.01.2010 02:00:00	1.43164	0.02	08.01.2010 02:22:00	1.43065	\$ 1.84
264	Sell	08.01.2010 03:00:00	1.43154	0.01	08.01.2010 03:13:00	1.431	\$ 0.47
265	Sell	08.01.2010 04:00:00	1.43112	0.01	08.01.2010 04:43:00	1.43061	\$ 0.44
266	Sell	08.01.2010 05:00:00	1.43072	0.01	08.01.2010 07:36:00	1.43017	\$ 0.48
267	Sell	08.01.2010 07:36:00	1.42993	0.01	08.01.2010 07:54:00	1.42943	\$ 0.43
268	Buy	11.01.2010 01:00:00	1.44127	0.01	11.01.2010 01:10:00	1.44188	\$ 0.54
269	Buy	11.01.2010 02:00:00	1.44639	0.01	11.01.2010 02:05:00	1.44694	\$ 0.48
270	Buy	11.01.2010 03:00:00	1.44819	0.01	11.01.2010 03:01:00	1.44871	\$ 0.45
271	Buy	11.01.2010 04:00:00	1.44794	0.01	11.01.2010 04:34:00	1.44845	\$ 0.44
272	Buy	11.01.2010 05:00:00	1.45064	0.01	11.01.2010 05:01:00	1.45122	\$ 0.51
273	Buy	12.01.2010 01:00:00	1.45134	0.01	12.01.2010 07:59:00	1.44958	\$ -1.83
275	Buy	12.01.2010 03:00:00	1.44882	0.03	12.01.2010 07:59:00	1.44958	\$ 2.07
276	Buy	12.01.2010 06:00:00	1.44737	0.04	12.01.2010 07:59:00	1.44958	\$ 8.56
274	Buy	12.01.2010 02:00:00	1.45072	0.02	12.01.2010 07:59:00	1.44958	\$ -2.42
277	Buy	12.01.2010 07:59:00	1.44975	0.01	12.01.2010 08:28:00	1.45029	\$ 0.47
278	Buy	12.01.2010 08:28:00	1.45047	0.01	12.01.2010 08:30:00	1.45098	\$ 0.44
279	Buy	13.01.2010 21:00:00	1.45047	0.01	13.01.2010 21:36:00	1.45102	\$ 0.48
280	Buy	14.01.2010 09:00:00	1.45406	0.01	14.01.2010 09:11:00	1.45457	\$ 0.44
281	Buy	14.01.2010 10:00:00	1.45305	0.01	14.01.2010 11:12:00	1.4529	\$ -0.22
282	Buy	14.01.2010 11:00:00	1.45196	0.02	14.01.2010 11:12:00	1.4529	\$ 1.74
283	Sell	15.01.2010 15:00:00	1.43789	0.01	15.01.2010 15:08:00	1.43733	\$ 0.49
284	Sell	15.01.2010 16:00:00	1.43743	0.01	15.01.2010 16:02:00	1.43691	\$ 0.45
285	Sell	15.01.2010 17:00:00	1.43851	0.01	15.01.2010 17:00:00	1.43795	\$ 0.49
286	Sell	15.01.2010 18:00:00	1.4368	0.01	15.01.2010 21:09:00	1.43674	\$ -0.01
287	Sell	15.01.2010 19:00:00	1.43746	0.02	15.01.2010 21:09:00	1.43674	\$ 1.3
288	Sell	18.01.2010 21:00:00	1.43903	0.01	18.01.2010 21:04:00	1.4385	\$ 0.46
289	Sell	19.01.2010 01:00:00	1.43871	0.01	19.01.2010 02:33:00	1.4392	\$ -0.56
290	Sell	19.01.2010 02:00:00	1.44025	0.02	19.01.2010 02:33:00	1.4392	\$ 1.96
291	Sell	20.01.2010 08:00:00	1.41868	0.01	20.01.2010 09:06:00	1.41932	\$ -0.71
292	Sell	20.01.2010 09:00:00	1.42049	0.02	20.01.2010 09:06:00	1.41932	\$ 2.2
293	Sell	21.01.2010 01:00:00	1.41048	0.01	21.01.2010 01:43:00	1.40993	\$ 0.48
294	Sell	21.01.2010 02:00:00	1.41115	0.01	21.01.2010 03:43:00	1.41052	\$ 0.56
295	Sell	22.01.2010 08:00:00	1.41266	0.01	22.01.2010 08:57:00	1.41215	\$ 0.44
296	Sell	22.01.2010 09:00:00	1.41183	0.01	22.01.2010 10:04:00	1.41334	\$ -1.58
297	Sell	22.01.2010 10:00:00	1.41493	0.02	22.01.2010 10:04:00	1.41323	\$ 3.26
298	Sell	22.01.2010 11:00:00	1.41363	0.01	22.01.2010 11:00:00	1.41311	\$ 0.45
299	Buy	25.01.2010 14:00:00	1.41733	0.01	25.01.2010 16:50:00	1.41576	\$ -1.64
301	Buy	25.01.2010 16:00:00	1.41413	0.03	25.01.2010 16:50:00	1.41576	\$ 4.68
300	Buy	25.01.2010 15:00:00	1.41571	0.02	25.01.2010 16:50:00	1.41576	\$ -0.04
302	Buy	25.01.2010 16:50:00	1.41588	0.01	25.01.2010 17:33:00	1.41587	\$ -0.08
303	Buy	25.01.2010 17:00:00	1.41503	0.02	25.01.2010 17:33:00	1.41587	\$ 1.54
304	Buy	25.01.2010 18:00:00	1.41549	0.01	25.01.2010 21:52:00	1.41544	\$ -0.12
305	Buy	25.01.2010 19:00:00	1.41445	0.02	25.01.2010 21:52:00	1.41544	\$ 1.84
306	Buy	25.01.2010 21:52:00	1.41552	0.01	25.01.2010 22:37:00	1.41611	\$ 0.52
307	Sell	26.01.2010 18:00:00	1.40563	0.01	26.01.2010 18:01:00	1.40503	\$ 0.53
308	Sell	26.01.2010 19:00:00	1.40817	0.01	26.01.2010 19:00:00	1.40766	\$ 0.44
309	Sell	26.01.2010 20:00:00	1.40997	0.01	26.01.2010 20:02:00	1.40934	\$ 0.56
310	Sell	26.01.2010 21:00:00	1.40954	0.01	26.01.2010 21:15:00	1.40901	\$ 0.46
311	Sell	27.01.2010 12:00:00	1.40558	0.01	27.01.2010 13:00:00	1.40508	\$ 0.43
312	Sell	27.01.2010 13:00:00	1.40495	0.01	27.01.2010 15:29:00	1.40611	\$ -1.23
313	Sell	27.01.2010 14:00:00	1.40745	0.02	27.01.2010 15:29:00	1.40611	\$ 2.54
314	Sell	27.01.2010 15:29:00	1.40593	0.01	27.01.2010 15:44:00	1.40543	\$ 0.43
315	Sell	27.01.2010 16:00:00	1.40462	0.01	27.01.2010 16:03:00	1.40408	\$ 0.47
316	Sell	27.01.2010 17:00:00	1.40479	0.01	27.01.2010 17:02:00	1.40424	\$ 0.48
317	Sell	27.01.2010 18:00:00	1.40393	0.01	27.01.2010 18:01:00	1.40343	\$ 0.43
318	Sell	27.01.2010 19:00:00	1.40504	0.01	27.01.2010 19:05:00	1.40454	\$ 0.43

319	Sell	27.01.2010 20:00:00	1.40399	0.01	27.01.2010 20:00:00	1.40349	\$ 0.43
320	Sell	28.01.2010 01:00:00	1.40328	0.01	28.01.2010 01:02:00	1.40271	\$ 0.5
321	Sell	28.01.2010 02:00:00	1.40274	0.01	28.01.2010 02:34:00	1.40219	\$ 0.48
322	Sell	28.01.2010 03:00:00	1.40026	0.01	28.01.2010 03:15:00	1.39974	\$ 0.45
323	Sell	28.01.2010 04:00:00	1.39779	0.01	28.01.2010 04:01:00	1.39729	\$ 0.43
324	Sell	28.01.2010 05:00:00	1.40048	0.01	28.01.2010 05:01:00	1.39995	\$ 0.46
325	Sell	29.01.2010 01:00:00	1.39603	0.01	29.01.2010 01:05:00	1.39553	\$ 0.43
326	Sell	01.02.2010 04:00:00	1.3865	0.01	01.02.2010 04:07:00	1.38599	\$ 0.44
327	Sell	01.02.2010 05:00:00	1.38615	0.01	01.02.2010 05:13:00	1.38558	\$ 0.5
328	Sell	02.02.2010 09:00:00	1.39334	0.01	02.02.2010 09:01:00	1.39281	\$ 0.46
329	Sell	02.02.2010 10:00:00	1.39331	0.01	02.02.2010 10:02:00	1.39278	\$ 0.46
330	Sell	02.02.2010 11:00:00	1.39183	0.01	02.02.2010 11:01:00	1.39127	\$ 0.49
331	Sell	02.02.2010 12:00:00	1.39326	0.01	02.02.2010 14:57:00	1.39368	\$ -0.49
332	Sell	02.02.2010 14:00:00	1.39466	0.02	02.02.2010 14:57:00	1.39368	\$ 1.82
333	Buy	03.02.2010 03:00:00	1.39639	0.01	03.02.2010 05:33:00	1.3964	\$ -0.06
334	Buy	03.02.2010 05:00:00	1.39564	0.02	03.02.2010 05:33:00	1.3964	\$ 1.38
335	Sell	04.02.2010 05:00:00	1.38872	0.01	04.02.2010 05:57:00	1.38814	\$ 0.51
336	Sell	04.02.2010 06:00:00	1.38833	0.01	04.02.2010 08:19:00	1.3878	\$ 0.46
337	Sell	05.02.2010 07:00:00	1.37101	0.01	05.02.2010 07:17:00	1.37051	\$ 0.43
338	Sell	05.02.2010 08:00:00	1.37042	0.01	05.02.2010 09:37:00	1.37069	\$ -0.34
339	Sell	05.02.2010 09:00:00	1.37164	0.02	05.02.2010 09:37:00	1.37058	\$ 1.98
340	Sell	05.02.2010 10:00:00	1.36838	0.01	05.02.2010 10:08:00	1.36786	\$ 0.45
341	Sell	08.02.2010 01:00:00	1.36566	0.01	08.02.2010 01:15:00	1.36511	\$ 0.48
342	Sell	08.02.2010 02:00:00	1.36421	0.01	08.02.2010 02:09:00	1.36364	\$ 0.5
343	Sell	08.02.2010 03:00:00	1.36569	0.01	08.02.2010 03:09:00	1.36519	\$ 0.43
344	Sell	08.02.2010 04:00:00	1.36407	0.01	08.02.2010 04:04:00	1.36352	\$ 0.48
345	Sell	08.02.2010 05:00:00	1.36309	0.01	08.02.2010 07:33:00	1.36357	\$ -0.55
347	Sell	08.02.2010 07:00:00	1.36451	0.03	08.02.2010 07:33:00	1.36357	\$ 2.61
346	Sell	08.02.2010 06:00:00	1.36392	0.02	08.02.2010 07:33:00	1.36357	\$ 0.56
348	Sell	08.02.2010 07:33:00	1.36369	0.01	08.02.2010 07:38:00	1.36317	\$ 0.45
349	Sell	09.02.2010 01:00:00	1.36555	0.01	09.02.2010 01:01:00	1.36504	\$ 0.44
350	Sell	09.02.2010 02:00:00	1.3654	0.01	09.02.2010 02:54:00	1.36486	\$ 0.47
351	Sell	09.02.2010 03:00:00	1.36497	0.01	09.02.2010 05:06:00	1.36608	\$ -1.18
352	Sell	09.02.2010 04:00:00	1.36739	0.02	09.02.2010 05:06:00	1.36608	\$ 2.48
353	Buy	10.02.2010 20:00:00	1.37406	0.01	10.02.2010 20:13:00	1.3746	\$ 0.47
354	Buy	10.02.2010 21:00:00	1.37325	0.01	10.02.2010 21:01:00	1.37383	\$ 0.51
355	Buy	11.02.2010 01:00:00	1.37322	0.01	11.02.2010 01:07:00	1.37385	\$ 0.56
356	Buy	11.02.2010 02:00:00	1.37459	0.01	11.02.2010 02:05:00	1.37541	\$ 0.75
357	Buy	11.02.2010 03:00:00	1.3768	0.01	11.02.2010 03:07:00	1.37737	\$ 0.5
358	Buy	11.02.2010 04:00:00	1.37763	0.01	11.02.2010 04:02:00	1.37819	\$ 0.49
359	Buy	11.02.2010 05:00:00	1.37826	0.01	11.02.2010 06:03:00	1.37878	\$ 0.45
360	Sell	12.02.2010 01:00:00	1.36856	0.01	12.02.2010 01:29:00	1.36806	\$ 0.43
361	Sell	12.02.2010 02:00:00	1.36865	0.01	12.02.2010 02:04:00	1.36803	\$ 0.55
362	Sell	12.02.2010 03:00:00	1.36608	0.01	12.02.2010 04:25:00	1.36661	\$ -0.6
363	Sell	12.02.2010 04:00:00	1.36766	0.02	12.02.2010 04:25:00	1.36661	\$ 1.96
364	Sell	12.02.2010 05:00:00	1.36643	0.01	12.02.2010 05:05:00	1.36581	\$ 0.55
365	Sell	12.02.2010 06:00:00	1.36714	0.01	12.02.2010 06:07:00	1.36664	\$ 0.43
366	Sell	12.02.2010 07:00:00	1.36657	0.01	12.02.2010 09:03:00	1.36693	\$ -0.43
367	Sell	12.02.2010 09:00:00	1.36799	0.02	12.02.2010 09:03:00	1.36693	\$ 1.98
368	Sell	15.02.2010 15:00:00	1.36086	0.01	15.02.2010 15:01:00	1.36035	\$ 0.44
369	Sell	15.02.2010 16:00:00	1.36085	0.01	15.02.2010 16:13:00	1.36034	\$ 0.44
370	Sell	15.02.2010 17:00:00	1.35924	0.01	15.02.2010 17:02:00	1.3587	\$ 0.47
371	Sell	15.02.2010 18:00:00	1.35944	0.01	15.02.2010 18:01:00	1.35893	\$ 0.44
372	Sell	15.02.2010 19:00:00	1.36036	0.01	15.02.2010 19:04:00	1.35984	\$ 0.45
373	Sell	15.02.2010 20:00:00	1.36058	0.01	15.02.2010 20:02:00	1.36007	\$ 0.44
374	Buy	16.02.2010 17:00:00	1.36567	0.01	16.02.2010 17:30:00	1.36619	\$ 0.45
375	Buy	16.02.2010 18:00:00	1.36996	0.01	16.02.2010 18:01:00	1.37047	\$ 0.44
376	Buy	16.02.2010 19:00:00	1.37419	0.01	16.02.2010 19:04:00	1.37478	\$ 0.52
377	Buy	16.02.2010 20:00:00	1.37543	0.01	16.02.2010 20:20:00	1.37595	\$ 0.45
378	Buy	16.02.2010 21:00:00	1.37631	0.01	16.02.2010 21:26:00	1.37684	\$ 0.46

379	Buy	17.02.2010 09:00:00	1.37522	0.01	17.02.2010 09:42:00	1.37579	\$ 0.5
380	Buy	17.02.2010 10:00:00	1.3774	0.01	17.02.2010 10:06:00	1.37794	\$ 0.47
381	Buy	17.02.2010 11:00:00	1.37713	0.01	18.02.2010 16:36:00	1.36173	\$ -15.8
383	Buy	17.02.2010 13:00:00	1.37269	0.03	18.02.2010 16:36:00	1.36173	\$ -34.09
385	Buy	17.02.2010 17:00:00	1.36992	0.05	18.02.2010 16:36:00	1.36173	\$ -42.97
387	Buy	17.02.2010 19:00:00	1.36214	0.07	18.02.2010 16:36:00	1.36173	\$ -5.7
389	Buy	17.02.2010 23:00:00	1.36056	0.09	18.02.2010 16:36:00	1.36173	\$ 6.89
391	Buy	18.02.2010 03:00:00	1.35744	0.11	18.02.2010 16:36:00	1.36173	\$ 46.42
393	Buy	18.02.2010 10:00:00	1.35415	0.13	18.02.2010 16:36:00	1.36173	\$ 97.63
392	Buy	18.02.2010 04:00:00	1.35663	0.12	18.02.2010 16:36:00	1.36173	\$ 60.36
390	Buy	18.02.2010 01:00:00	1.35998	0.1	18.02.2010 16:36:00	1.36173	\$ 16.8
388	Buy	17.02.2010 20:00:00	1.36149	0.08	18.02.2010 16:36:00	1.36173	\$ -1.32
386	Buy	17.02.2010 18:00:00	1.36537	0.06	18.02.2010 16:36:00	1.36173	\$ -24.27
384	Buy	17.02.2010 16:00:00	1.37205	0.04	18.02.2010 16:36:00	1.36173	\$ -42.9
382	Buy	17.02.2010 12:00:00	1.37464	0.02	18.02.2010 16:36:00	1.36173	\$ -26.63
394	Sell	18.02.2010 21:00:00	1.36135	0.01	18.02.2010 21:04:00	1.36082	\$ 0.46
395	Sell	19.02.2010 01:00:00	1.34906	0.01	19.02.2010 01:03:00	1.34854	\$ 0.45
396	Sell	19.02.2010 02:00:00	1.34618	0.01	19.02.2010 02:11:00	1.34556	\$ 0.55
397	Buy	22.02.2010 08:00:00	1.36278	0.01	22.02.2010 08:05:00	1.3633	\$ 0.45
398	Buy	22.02.2010 09:00:00	1.36189	0.01	22.02.2010 09:25:00	1.36241	\$ 0.45
399	Buy	22.02.2010 10:00:00	1.36343	0.01	22.02.2010 11:29:00	1.36156	\$ -1.94
400	Buy	22.02.2010 11:00:00	1.35976	0.02	22.02.2010 11:29:00	1.36156	\$ 3.46
401	Buy	23.02.2010 02:00:00	1.36056	0.01	23.02.2010 02:08:00	1.36107	\$ 0.44
402	Buy	23.02.2010 03:00:00	1.36009	0.01	23.02.2010 04:29:00	1.3607	\$ 0.54
403	Buy	23.02.2010 04:29:00	1.36086	0.01	23.02.2010 05:49:00	1.36142	\$ 0.49
404	Buy	23.02.2010 05:49:00	1.36162	0.01	23.02.2010 06:13:00	1.3622	\$ 0.51
405	Buy	23.02.2010 06:13:00	1.36231	0.01	23.02.2010 07:03:00	1.36296	\$ 0.58
406	Buy	23.02.2010 07:03:00	1.36329	0.01	23.02.2010 09:02:00	1.36335	\$ -0.01
407	Buy	23.02.2010 09:00:00	1.36254	0.02	23.02.2010 09:02:00	1.36335	\$ 1.48
408	Sell	24.02.2010 19:00:00	1.35743	0.01	24.02.2010 19:06:00	1.35687	\$ 0.49
409	Sell	24.02.2010 20:00:00	1.35449	0.01	24.02.2010 20:00:00	1.35395	\$ 0.47
410	Sell	24.02.2010 21:00:00	1.35448	0.01	24.02.2010 21:08:00	1.35395	\$ 0.46
411	Sell	25.02.2010 14:00:00	1.34944	0.01	25.02.2010 14:01:00	1.34891	\$ 0.46
412	Sell	25.02.2010 15:00:00	1.34848	0.01	25.02.2010 15:00:00	1.34794	\$ 0.47
413	Sell	25.02.2010 16:00:00	1.34757	0.01	25.02.2010 16:03:00	1.34698	\$ 0.52
414	Sell	25.02.2010 17:00:00	1.35013	0.01	25.02.2010 17:01:00	1.34962	\$ 0.44
415	Sell	25.02.2010 18:00:00	1.35217	0.01	25.02.2010 18:02:00	1.35164	\$ 0.46
416	Sell	25.02.2010 19:00:00	1.34727	0.01	26.02.2010 01:44:00	1.35283	\$ -5.57
418	Sell	25.02.2010 21:00:00	1.35615	0.03	26.02.2010 01:44:00	1.35283	\$ 9.93
417	Sell	25.02.2010 20:00:00	1.35223	0.02	26.02.2010 01:44:00	1.35283	\$ -1.22
419	Buy	26.02.2010 18:00:00	1.36482	0.01	26.02.2010 18:02:00	1.3654	\$ 0.51
420	Buy	26.02.2010 19:00:00	1.36571	0.01	26.02.2010 20:33:00	1.3626	\$ -3.18
421	Buy	26.02.2010 20:00:00	1.36014	0.02	26.02.2010 20:33:00	1.3626	\$ 4.78
422	Buy	26.02.2010 21:00:00	1.36234	0.01	26.02.2010 23:14:00	1.36231	\$ -0.1
423	Buy	26.02.2010 23:00:00	1.36155	0.02	26.02.2010 23:14:00	1.36231	\$ 1.38
424	Buy	01.03.2010 04:00:00	1.36159	0.01	01.03.2010 05:43:00	1.36126	\$ -0.4
425	Buy	01.03.2010 05:00:00	1.36025	0.02	01.03.2010 05:43:00	1.36126	\$ 1.88
426	Sell	02.03.2010 09:00:00	1.35149	0.01	02.03.2010 09:03:00	1.35081	\$ 0.61
427	Sell	02.03.2010 10:00:00	1.3526	0.01	02.03.2010 10:06:00	1.35206	\$ 0.47
428	Sell	02.03.2010 11:00:00	1.34839	0.01	02.03.2010 11:10:00	1.34778	\$ 0.54
429	Sell	02.03.2010 12:00:00	1.34846	0.01	02.03.2010 16:39:00	1.355	\$ -6.61
431	Sell	02.03.2010 14:00:00	1.35367	0.03	02.03.2010 16:39:00	1.355	\$ -4.2
433	Sell	02.03.2010 16:00:00	1.35865	0.05	02.03.2010 16:39:00	1.355	\$ 17.9
432	Sell	02.03.2010 15:00:00	1.35614	0.04	02.03.2010 16:39:00	1.355	\$ 4.28
430	Sell	02.03.2010 13:00:00	1.35271	0.02	02.03.2010 16:39:00	1.355	\$ -4.72
434	Buy	03.03.2010 03:00:00	1.36208	0.01	03.03.2010 03:09:00	1.36259	\$ 0.44
435	Buy	04.03.2010 05:00:00	1.36937	0.01	04.03.2010 10:42:00	1.36654	\$ -2.9
437	Buy	04.03.2010 08:00:00	1.36763	0.03	04.03.2010 10:42:00	1.36654	\$ -3.48
439	Buy	04.03.2010 10:00:00	1.36375	0.05	04.03.2010 10:42:00	1.36654	\$ 13.6
438	Buy	04.03.2010 09:00:00	1.36547	0.04	04.03.2010 10:42:00	1.36654	\$ 4.0

436	Buy	04.03.2010 06:00:00	1.36839	0.02	04.03.2010 10:42:00	1.36654	\$ -3.84
440	Sell	05.03.2010 07:00:00	1.35909	0.01	05.03.2010 08:04:00	1.35856	\$ 0.46
441	Sell	05.03.2010 08:04:00	1.35835	0.01	05.03.2010 08:08:00	1.35788	\$ 0.4
442	Sell	05.03.2010 09:00:00	1.35835	0.01	05.03.2010 09:01:00	1.35783	\$ 0.45
443	Sell	05.03.2010 10:00:00	1.35897	0.01	05.03.2010 10:16:00	1.35846	\$ 0.44
444	Sell	08.03.2010 01:00:00	1.36435	0.01	08.03.2010 01:23:00	1.36384	\$ 0.44
449	Buy	08.03.2010 06:00:00	1.36803	0.01	08.03.2010 06:23:00	1.36855	\$ 0.45
450	Buy	08.03.2010 07:00:00	1.36775	0.01	08.03.2010 07:06:00	1.36832	\$ 0.5
445	Sell	08.03.2010 02:00:00	1.36353	0.01	08.03.2010 10:17:00	1.36626	\$ -2.8
447	Sell	08.03.2010 04:00:00	1.36706	0.03	08.03.2010 10:17:00	1.36626	\$ 2.19
448	Sell	08.03.2010 05:00:00	1.36814	0.04	08.03.2010 10:17:00	1.36626	\$ 7.24
446	Sell	08.03.2010 03:00:00	1.36534	0.02	08.03.2010 10:17:00	1.36626	\$ -1.98
451	Buy	09.03.2010 01:00:00	1.36257	0.01	09.03.2010 02:29:00	1.36244	\$ -0.2
452	Buy	09.03.2010 02:00:00	1.36156	0.02	09.03.2010 02:29:00	1.36244	\$ 1.62
453	Buy	09.03.2010 03:00:00	1.36219	0.01	09.03.2010 05:06:00	1.36204	\$ -0.22
455	Buy	09.03.2010 05:00:00	1.36111	0.03	09.03.2010 05:06:00	1.36204	\$ 2.58
454	Buy	09.03.2010 04:00:00	1.36163	0.02	09.03.2010 05:06:00	1.36204	\$ 0.68
456	Buy	10.03.2010 20:00:00	1.36493	0.01	10.03.2010 21:08:00	1.36483	\$ -0.17
457	Buy	10.03.2010 21:00:00	1.36402	0.02	10.03.2010 21:08:00	1.36483	\$ 1.48
458	Buy	11.03.2010 01:00:00	1.36554	0.01	11.03.2010 03:16:00	1.36431	\$ -1.3
460	Buy	11.03.2010 03:00:00	1.36287	0.03	11.03.2010 03:16:00	1.36431	\$ 4.11
459	Buy	11.03.2010 02:00:00	1.36432	0.02	11.03.2010 03:16:00	1.36431	\$ -0.16
461	Buy	11.03.2010 03:16:00	1.36454	0.01	11.03.2010 04:46:00	1.3647	\$ 0.09
462	Buy	11.03.2010 04:00:00	1.36401	0.02	11.03.2010 04:46:00	1.3647	\$ 1.24
463	Buy	11.03.2010 05:00:00	1.36408	0.01	11.03.2010 06:19:00	1.36399	\$ -0.16
464	Buy	11.03.2010 06:00:00	1.36306	0.02	11.03.2010 06:19:00	1.36399	\$ 1.72
465	Buy	12.03.2010 01:00:00	1.36762	0.01	12.03.2010 01:04:00	1.3682	\$ 0.51
466	Buy	12.03.2010 02:00:00	1.36812	0.01	12.03.2010 02:05:00	1.36869	\$ 0.5
467	Buy	12.03.2010 03:00:00	1.36816	0.01	12.03.2010 05:01:00	1.36824	\$ 0.01
468	Buy	12.03.2010 04:00:00	1.36751	0.02	12.03.2010 05:01:00	1.36824	\$ 1.32
469	Buy	12.03.2010 05:01:00	1.36834	0.01	12.03.2010 05:40:00	1.36885	\$ 0.44
470	Buy	12.03.2010 06:00:00	1.36894	0.01	12.03.2010 06:11:00	1.36952	\$ 0.51
471	Buy	12.03.2010 07:00:00	1.36915	0.01	12.03.2010 07:27:00	1.36968	\$ 0.46
472	Buy	12.03.2010 08:00:00	1.36953	0.01	12.03.2010 08:16:00	1.37019	\$ 0.59
473	Buy	15.03.2010 15:00:00	1.37169	0.01	15.03.2010 15:05:00	1.37231	\$ 0.55
478	Sell	15.03.2010 20:00:00	1.36546	0.01	16.03.2010 03:33:00	1.36642	\$ -0.97
480	Sell	16.03.2010 01:00:00	1.36751	0.03	16.03.2010 03:33:00	1.36642	\$ 3.06
479	Sell	15.03.2010 21:00:00	1.367	0.02	16.03.2010 03:33:00	1.36642	\$ 1.14
474	Buy	15.03.2010 16:00:00	1.37166	0.01	16.03.2010 05:00:00	1.36843	\$ -3.41
476	Buy	15.03.2010 18:00:00	1.36852	0.03	16.03.2010 05:00:00	1.36843	\$ -0.81
477	Buy	15.03.2010 19:00:00	1.36512	0.04	16.03.2010 05:00:00	1.36843	\$ 12.51
475	Buy	15.03.2010 17:00:00	1.37013	0.02	16.03.2010 05:00:00	1.36843	\$ -3.76
481	Sell	16.03.2010 17:00:00	1.37159	0.01	16.03.2010 18:32:00	1.37385	\$ -2.33
482	Sell	16.03.2010 18:00:00	1.37575	0.02	16.03.2010 18:32:00	1.37385	\$ 3.66
483	Sell	16.03.2010 19:00:00	1.37568	0.01	16.03.2010 19:27:00	1.37518	\$ 0.43
484	Buy	16.03.2010 20:00:00	1.37531	0.01	16.03.2010 21:14:00	1.37409	\$ -1.29
485	Buy	16.03.2010 21:00:00	1.37272	0.02	16.03.2010 21:14:00	1.37409	\$ 2.6
486	Buy	17.03.2010 09:00:00	1.37798	0.01	17.03.2010 09:44:00	1.37856	\$ 0.51
487	Buy	17.03.2010 10:00:00	1.37872	0.01	17.03.2010 10:01:00	1.37923	\$ 0.44
488	Buy	17.03.2010 11:00:00	1.3796	0.01	17.03.2010 11:01:00	1.38011	\$ 0.44
489	Sell	18.03.2010 21:00:00	1.3631	0.01	18.03.2010 21:01:00	1.36256	\$ 0.47
490	Sell	19.03.2010 01:00:00	1.36034	0.01	19.03.2010 04:15:00	1.36052	\$ -0.25
491	Sell	19.03.2010 04:00:00	1.36148	0.02	19.03.2010 04:15:00	1.36052	\$ 1.78
492	Sell	22.03.2010 08:00:00	1.35192	0.01	22.03.2010 08:08:00	1.35138	\$ 0.47
493	Sell	22.03.2010 09:00:00	1.35026	0.01	22.03.2010 10:03:00	1.34974	\$ 0.45
494	Sell	22.03.2010 10:03:00	1.34958	0.01	22.03.2010 12:47:00	1.3519	\$ -2.39
496	Sell	22.03.2010 12:00:00	1.35407	0.03	22.03.2010 12:47:00	1.3519	\$ 6.3
495	Sell	22.03.2010 11:00:00	1.35129	0.02	22.03.2010 12:47:00	1.3519	\$ -1.36
497	Sell	23.03.2010 02:00:00	1.35561	0.01	23.03.2010 03:16:00	1.35577	\$ -0.23
498	Sell	23.03.2010 03:00:00	1.35665	0.02	23.03.2010 03:16:00	1.35577	\$ 1.62

499	Sell	23.03.2010 04:00:00	1.35457	0.01	23.03.2010 04:05:00	1.35405	\$ 0.45
500	Sell	23.03.2010 05:00:00	1.35508	0.01	23.03.2010 05:33:00	1.35453	\$ 0.48
501	Sell	23.03.2010 06:00:00	1.35532	0.01	23.03.2010 08:35:00	1.35482	\$ 0.43
502	Sell	24.03.2010 19:00:00	1.33456	0.01	24.03.2010 19:15:00	1.33404	\$ 0.45
503	Sell	24.03.2010 20:00:00	1.33514	0.01	24.03.2010 20:01:00	1.33431	\$ 0.76
504	Sell	24.03.2010 21:00:00	1.33434	0.01	24.03.2010 21:04:00	1.33382	\$ 0.45
505	Sell	25.03.2010 14:00:00	1.33587	0.01	25.03.2010 14:40:00	1.33537	\$ 0.43
506	Sell	25.03.2010 15:00:00	1.33586	0.01	25.03.2010 15:02:00	1.33534	\$ 0.45
507	Sell	25.03.2010 16:00:00	1.33503	0.01	25.03.2010 16:17:00	1.33446	\$ 0.5
508	Sell	25.03.2010 17:00:00	1.33244	0.01	25.03.2010 17:03:00	1.33193	\$ 0.44
509	Sell	25.03.2010 18:00:00	1.33574	0.01	25.03.2010 18:01:00	1.33517	\$ 0.5
510	Sell	25.03.2010 19:00:00	1.33405	0.01	25.03.2010 19:17:00	1.33353	\$ 0.45
511	Sell	25.03.2010 20:00:00	1.33398	0.01	25.03.2010 20:01:00	1.33334	\$ 0.57
512	Sell	25.03.2010 21:00:00	1.33034	0.01	25.03.2010 21:00:00	1.32974	\$ 0.53
513	Sell	26.03.2010 18:00:00	1.33892	0.01	26.03.2010 19:33:00	1.33891	\$ -0.06
514	Sell	26.03.2010 19:00:00	1.33967	0.02	26.03.2010 19:33:00	1.33891	\$ 1.38
515	Buy	26.03.2010 20:00:00	1.33856	0.01	26.03.2010 20:19:00	1.33912	\$ 0.49
516	Buy	26.03.2010 21:00:00	1.33883	0.01	26.03.2010 21:08:00	1.33935	\$ 0.45
517	Buy	29.03.2010 01:00:00	1.34804	0.01	29.03.2010 06:59:00	1.34421	\$ -3.9
519	Buy	29.03.2010 04:00:00	1.34375	0.03	29.03.2010 06:59:00	1.34421	\$ 1.17
520	Buy	29.03.2010 05:00:00	1.34198	0.04	29.03.2010 06:59:00	1.34421	\$ 8.64
518	Buy	29.03.2010 02:00:00	1.3446	0.02	29.03.2010 06:59:00	1.34421	\$ -0.92
521	Buy	30.03.2010 20:00:00	1.34218	0.01	30.03.2010 21:39:00	1.34168	\$ -0.57
522	Buy	30.03.2010 21:00:00	1.34066	0.02	30.03.2010 21:39:00	1.34168	\$ 1.9
523	Sell	31.03.2010 04:00:00	1.34157	0.01	31.03.2010 04:02:00	1.34107	\$ 0.43
524	Sell	31.03.2010 05:00:00	1.34022	0.01	31.03.2010 05:10:00	1.33968	\$ 0.47
525	Sell	31.03.2010 06:00:00	1.34038	0.01	31.03.2010 06:19:00	1.33988	\$ 0.43
526	Sell	31.03.2010 07:00:00	1.33958	0.01	31.03.2010 07:00:00	1.33903	\$ 0.48
527	Sell	31.03.2010 08:00:00	1.34104	0.01	31.03.2010 08:18:00	1.34054	\$ 0.43
528	Sell	31.03.2010 09:00:00	1.34088	0.01	31.03.2010 09:10:00	1.34033	\$ 0.48
529	Sell	31.03.2010 10:00:00	1.34195	0.01	31.03.2010 10:18:00	1.34143	\$ 0.45
530	Sell	31.03.2010 11:00:00	1.34326	0.01	31.03.2010 11:02:00	1.34276	\$ 0.43
538	Buy	01.04.2010 04:00:00	1.35305	0.01	01.04.2010 06:08:00	1.35119	\$ -1.93
540	Buy	01.04.2010 06:00:00	1.34986	0.03	01.04.2010 06:08:00	1.35119	\$ 3.78
539	Buy	01.04.2010 05:00:00	1.3506	0.02	01.04.2010 06:08:00	1.35119	\$ 1.04
531	Sell	31.03.2010 12:00:00	1.34484	0.01	01.04.2010 07:19:00	1.34944	\$ -4.49
533	Sell	31.03.2010 14:00:00	1.34728	0.03	01.04.2010 07:19:00	1.34944	\$ -6.15
535	Sell	31.03.2010 16:00:00	1.34968	0.05	01.04.2010 07:19:00	1.34944	\$ 1.75
537	Sell	31.03.2010 18:00:00	1.35281	0.07	01.04.2010 07:19:00	1.34944	\$ 24.35
536	Sell	31.03.2010 17:00:00	1.35118	0.06	01.04.2010 07:19:00	1.34944	\$ 11.09
534	Sell	31.03.2010 15:00:00	1.3482	0.04	01.04.2010 07:19:00	1.34944	\$ -4.52
532	Sell	31.03.2010 13:00:00	1.3463	0.02	01.04.2010 07:19:00	1.34944	\$ -6.06
541	Buy	02.04.2010 09:00:00	1.357	0.01	02.04.2010 13:11:00	1.35584	\$ -1.23
543	Buy	02.04.2010 11:00:00	1.35506	0.03	02.04.2010 13:11:00	1.35584	\$ 2.13
544	Buy	02.04.2010 13:00:00	1.35455	0.04	02.04.2010 13:11:00	1.35584	\$ 4.88
542	Buy	02.04.2010 10:00:00	1.35642	0.02	02.04.2010 13:11:00	1.35584	\$ -1.3
545	Buy	02.04.2010 13:11:00	1.35593	0.01	02.04.2010 14:47:00	1.35585	\$ -0.15
546	Buy	02.04.2010 14:00:00	1.35496	0.02	02.04.2010 14:47:00	1.35585	\$ 1.64
547	Sell	05.04.2010 07:00:00	1.35194	0.01	05.04.2010 07:17:00	1.35143	\$ 0.44
548	Sell	05.04.2010 08:00:00	1.35066	0.01	05.04.2010 08:53:00	1.35009	\$ 0.5
549	Sell	05.04.2010 09:00:00	1.3499	0.01	05.04.2010 09:02:00	1.34934	\$ 0.49
550	Sell	05.04.2010 10:00:00	1.34612	0.01	05.04.2010 12:21:00	1.34746	\$ -1.41
552	Sell	05.04.2010 12:00:00	1.34867	0.03	05.04.2010 12:21:00	1.34746	\$ 3.42
551	Sell	05.04.2010 11:00:00	1.34791	0.02	05.04.2010 12:21:00	1.34746	\$ 0.76
553	Sell	06.04.2010 05:00:00	1.34334	0.01	06.04.2010 05:03:00	1.34275	\$ 0.52
554	Sell	06.04.2010 06:00:00	1.34246	0.01	06.04.2010 06:16:00	1.34194	\$ 0.45
555	Sell	06.04.2010 07:00:00	1.3427	0.01	06.04.2010 07:05:00	1.34215	\$ 0.48
556	Sell	06.04.2010 08:00:00	1.34179	0.01	06.04.2010 09:04:00	1.34182	\$ -0.1
557	Sell	06.04.2010 09:00:00	1.34275	0.02	06.04.2010 09:04:00	1.34182	\$ 1.72
558	Sell	07.04.2010 18:00:00	1.33406	0.01	07.04.2010 18:04:00	1.33354	\$ 0.45

559	Sell	07.04.2010 19:00:00	1.3361	0.01	07.04.2010 19:23:00	1.33554	\$ 0.49
560	Sell	07.04.2010 20:00:00	1.33554	0.01	07.04.2010 22:10:00	1.33595	\$ -0.48
561	Sell	07.04.2010 21:00:00	1.33699	0.02	07.04.2010 22:10:00	1.33595	\$ 1.94
562	Sell	08.04.2010 01:00:00	1.33396	0.01	08.04.2010 02:05:00	1.33346	\$ 0.43
563	Sell	08.04.2010 02:05:00	1.33335	0.01	08.04.2010 02:24:00	1.33283	\$ 0.45
564	Sell	08.04.2010 03:00:00	1.33297	0.01	08.04.2010 04:04:00	1.33276	\$ 0.14
565	Sell	08.04.2010 04:00:00	1.33349	0.02	08.04.2010 04:04:00	1.33276	\$ 1.32
566	Sell	08.04.2010 05:00:00	1.3319	0.01	08.04.2010 05:25:00	1.33135	\$ 0.48
567	Sell	08.04.2010 06:00:00	1.33235	0.01	08.04.2010 07:13:00	1.33225	\$ 0.03
568	Sell	08.04.2010 07:00:00	1.33296	0.02	08.04.2010 07:13:00	1.33225	\$ 1.28
569	Sell	09.04.2010 01:00:00	1.33554	0.01	09.04.2010 03:40:00	1.33621	\$ -0.74
570	Sell	09.04.2010 03:00:00	1.33736	0.02	09.04.2010 03:40:00	1.33621	\$ 2.16
571	Sell	09.04.2010 04:00:00	1.33584	0.01	09.04.2010 04:34:00	1.33525	\$ 0.52
572	Buy	12.04.2010 01:00:00	1.36291	0.01	12.04.2010 02:00:00	1.36356	\$ 0.58
573	Buy	12.04.2010 02:00:00	1.36361	0.01	12.04.2010 02:03:00	1.36442	\$ 0.74
574	Buy	12.04.2010 03:00:00	1.36556	0.01	12.04.2010 05:05:00	1.36457	\$ -1.06
575	Buy	12.04.2010 04:00:00	1.36328	0.02	12.04.2010 05:05:00	1.36457	\$ 2.44
576	Buy	12.04.2010 05:05:00	1.36474	0.01	12.04.2010 05:49:00	1.36529	\$ 0.48
577	Buy	12.04.2010 06:00:00	1.36464	0.01	12.04.2010 06:32:00	1.36524	\$ 0.53
578	Buy	12.04.2010 07:00:00	1.36548	0.01	12.04.2010 07:24:00	1.36615	\$ 0.6
579	Buy	12.04.2010 08:00:00	1.36862	0.01	12.04.2010 16:37:00	1.36136	\$ -7.33
581	Buy	12.04.2010 10:00:00	1.36334	0.03	12.04.2010 16:37:00	1.36136	\$ -6.15
583	Buy	12.04.2010 13:00:00	1.35932	0.05	12.04.2010 16:37:00	1.36136	\$ 9.85
584	Buy	12.04.2010 15:00:00	1.35767	0.06	12.04.2010 16:37:00	1.36136	\$ 21.72
582	Buy	12.04.2010 11:00:00	1.36039	0.04	12.04.2010 16:37:00	1.36136	\$ 3.6
580	Buy	12.04.2010 09:00:00	1.36594	0.02	12.04.2010 16:37:00	1.36136	\$ -9.3
585	Buy	13.04.2010 21:00:00	1.35888	0.01	13.04.2010 21:52:00	1.35945	\$ 0.5
586	Buy	14.04.2010 09:00:00	1.36543	0.01	14.04.2010 11:17:00	1.36436	\$ -1.14
587	Buy	14.04.2010 10:00:00	1.36301	0.02	14.04.2010 11:17:00	1.36436	\$ 2.56
588	Buy	15.04.2010 15:00:00	1.35415	0.01	15.04.2010 15:07:00	1.35467	\$ 0.45
589	Sell	15.04.2010 16:00:00	1.35512	0.01	15.04.2010 16:06:00	1.35454	\$ 0.51
590	Sell	15.04.2010 17:00:00	1.35536	0.01	15.04.2010 17:03:00	1.35483	\$ 0.46
591	Sell	15.04.2010 18:00:00	1.35638	0.01	15.04.2010 18:27:00	1.35585	\$ 0.46
592	Sell	15.04.2010 19:00:00	1.35386	0.02	16.04.2010 02:50:00	1.35654	\$ -5.38
594	Sell	15.04.2010 22:00:00	1.35726	0.06	16.04.2010 02:50:00	1.35654	\$ 4.26
595	Sell	15.04.2010 23:00:00	1.35786	0.08	16.04.2010 02:50:00	1.35654	\$ 10.48
593	Sell	15.04.2010 20:00:00	1.3566	0.04	16.04.2010 02:50:00	1.35654	\$ 0.2
596	Sell	16.04.2010 17:00:00	1.35092	0.02	16.04.2010 17:54:00	1.35024	\$ 1.22
597	Sell	16.04.2010 18:00:00	1.35067	0.02	16.04.2010 18:11:00	1.35011	\$ 0.98
598	Sell	16.04.2010 19:00:00	1.3485	0.02	16.04.2010 19:00:00	1.34791	\$ 1.04
599	Sell	16.04.2010 20:00:00	1.35007	0.02	16.04.2010 20:16:00	1.34956	\$ 0.88
600	Sell	16.04.2010 21:00:00	1.34886	0.02	19.04.2010 00:00:00	1.34954	\$ -1.38
601	Sell	16.04.2010 23:00:00	1.35065	0.04	19.04.2010 00:00:00	1.34954	\$ 4.4
602	Sell	19.04.2010 01:00:00	1.34728	0.02	19.04.2010 02:58:00	1.34774	\$ -1.06
603	Sell	19.04.2010 02:00:00	1.34879	0.04	19.04.2010 02:58:00	1.34774	\$ 3.92
604	Sell	20.04.2010 08:00:00	1.34794	0.02	20.04.2010 08:07:00	1.34744	\$ 0.86
605	Sell	20.04.2010 09:00:00	1.34573	0.02	20.04.2010 09:11:00	1.34521	\$ 0.9
606	Sell	21.04.2010 01:00:00	1.34401	0.02	21.04.2010 01:29:00	1.34343	\$ 1.02
607	Sell	21.04.2010 02:00:00	1.34326	0.02	21.04.2010 02:03:00	1.34267	\$ 1.04
608	Sell	22.04.2010 08:00:00	1.33938	0.02	22.04.2010 08:00:00	1.33887	\$ 0.88
609	Sell	22.04.2010 09:00:00	1.3392	0.02	22.04.2010 09:08:00	1.33868	\$ 0.9
610	Sell	22.04.2010 10:00:00	1.34103	0.02	22.04.2010 10:17:00	1.34044	\$ 1.04
611	Sell	22.04.2010 11:00:00	1.34138	0.02	22.04.2010 11:07:00	1.34075	\$ 1.12
612	Sell	23.04.2010 02:00:00	1.32655	0.02	23.04.2010 02:06:00	1.32579	\$ 1.38
613	Sell	23.04.2010 03:00:00	1.32214	0.02	23.04.2010 04:43:00	1.322	\$ 0.14
614	Sell	23.04.2010 04:00:00	1.32281	0.04	23.04.2010 04:43:00	1.322	\$ 2.96
615	Sell	23.04.2010 05:00:00	1.32202	0.02	23.04.2010 06:11:00	1.32144	\$ 1.02
616	Sell	23.04.2010 06:11:00	1.32119	0.02	23.04.2010 06:11:00	1.32054	\$ 1.16
617	Sell	23.04.2010 07:00:00	1.32242	0.02	23.04.2010 09:09:00	1.32261	\$ -0.52
618	Sell	23.04.2010 08:00:00	1.32345	0.04	23.04.2010 09:09:00	1.32261	\$ 3.08

619	Buy	26.04.2010 18:00:00	1.33241	0.02	26.04.2010 18:03:00	1.33292	\$ 0.88
620	Buy	26.04.2010 19:00:00	1.33335	0.02	26.04.2010 19:01:00	1.33388	\$ 0.92
621	Sell	26.04.2010 20:00:00	1.33372	0.02	26.04.2010 20:00:00	1.33319	\$ 0.92
622	Sell	26.04.2010 21:00:00	1.33318	0.02	26.04.2010 22:15:00	1.33329	\$ -0.36
623	Sell	26.04.2010 22:00:00	1.33418	0.04	26.04.2010 22:15:00	1.33329	\$ 3.28
624	Buy	27.04.2010 12:00:00	1.33574	0.02	27.04.2010 16:47:00	1.3312	\$ -9.22
626	Buy	27.04.2010 14:00:00	1.33086	0.06	27.04.2010 16:47:00	1.3312	\$ 1.62
627	Buy	27.04.2010 15:00:00	1.32866	0.08	27.04.2010 16:47:00	1.3312	\$ 19.76
625	Buy	27.04.2010 13:00:00	1.33192	0.04	27.04.2010 16:47:00	1.3312	\$ -3.16
628	Buy	27.04.2010 16:47:00	1.33133	0.02	27.04.2010 17:02:00	1.33105	\$ -0.7
629	Buy	27.04.2010 17:00:00	1.33004	0.04	27.04.2010 17:02:00	1.33105	\$ 3.76
630	Buy	27.04.2010 18:00:00	1.33157	0.02	27.04.2010 18:22:00	1.33219	\$ 1.1
631	Buy	27.04.2010 19:00:00	1.32291	0.02	27.04.2010 19:21:00	1.32351	\$ 1.06
632	Sell	27.04.2010 20:00:00	1.32445	0.02	27.04.2010 20:02:00	1.32394	\$ 0.88
633	Sell	28.04.2010 01:00:00	1.31603	0.02	28.04.2010 03:49:00	1.31662	\$ -1.32
635	Sell	28.04.2010 03:00:00	1.31768	0.06	28.04.2010 03:49:00	1.31662	\$ 5.94
634	Sell	28.04.2010 02:00:00	1.31716	0.04	28.04.2010 03:49:00	1.31662	\$ 1.88
636	Sell	28.04.2010 03:49:00	1.31652	0.02	28.04.2010 08:01:00	1.31935	\$ -5.8
638	Sell	28.04.2010 07:00:00	1.32137	0.06	28.04.2010 08:01:00	1.31935	\$ 11.7
637	Sell	28.04.2010 05:00:00	1.31965	0.04	28.04.2010 08:01:00	1.31935	\$ 0.92
639	Sell	29.04.2010 01:00:00	1.32037	0.02	29.04.2010 01:11:00	1.3196	\$ 1.4
640	Buy	30.04.2010 20:00:00	1.32725	0.02	30.04.2010 20:02:00	1.32788	\$ 1.12
641	Buy	30.04.2010 21:00:00	1.32878	0.02	30.04.2010 21:05:00	1.32929	\$ 0.88
642	Buy	03.05.2010 03:00:00	1.33127	0.02	03.05.2010 09:01:00	1.32414	\$ -14.4
644	Buy	03.05.2010 05:00:00	1.32225	0.06	03.05.2010 09:01:00	1.32414	\$ 10.92
645	Buy	03.05.2010 07:00:00	1.32136	0.08	03.05.2010 09:01:00	1.32414	\$ 21.68
643	Buy	03.05.2010 04:00:00	1.3263	0.04	03.05.2010 09:01:00	1.32414	\$ -8.92
646	Sell	04.05.2010 05:00:00	1.32063	0.02	04.05.2010 05:30:00	1.32007	\$ 0.98
647	Sell	04.05.2010 06:00:00	1.31978	0.02	04.05.2010 06:07:00	1.31928	\$ 0.86
648	Sell	05.05.2010 07:00:00	1.29577	0.02	05.05.2010 07:04:00	1.29522	\$ 0.96
649	Sell	05.05.2010 08:00:00	1.29502	0.02	05.05.2010 10:09:00	1.29722	\$ -4.54
651	Sell	05.05.2010 10:00:00	1.29927	0.06	05.05.2010 10:09:00	1.29722	\$ 11.88
650	Sell	05.05.2010 09:00:00	1.29695	0.04	05.05.2010 10:09:00	1.29722	\$ -1.36
652	Sell	05.05.2010 10:09:00	1.29705	0.02	05.05.2010 10:14:00	1.29653	\$ 0.9
653	Sell	06.05.2010 05:00:00	1.2831	0.02	06.05.2010 07:09:00	1.28356	\$ -1.06
654	Sell	06.05.2010 06:00:00	1.28455	0.04	06.05.2010 07:09:00	1.28356	\$ 3.68
655	Sell	06.05.2010 07:09:00	1.28346	0.02	06.05.2010 07:36:00	1.28293	\$ 0.92
656	Sell	06.05.2010 08:00:00	1.28232	0.02	06.05.2010 08:04:00	1.28169	\$ 1.12
657	Sell	07.05.2010 18:00:00	1.26497	0.02	07.05.2010 18:00:00	1.26447	\$ 0.86
658	Sell	07.05.2010 19:00:00	1.27171	0.02	07.05.2010 19:01:00	1.27117	\$ 0.94
659	Sell	07.05.2010 20:00:00	1.27055	0.02	07.05.2010 20:09:00	1.26994	\$ 1.08
660	Sell	07.05.2010 21:00:00	1.27303	0.02	07.05.2010 21:10:00	1.27253	\$ 0.86
661	Buy	10.05.2010 20:00:00	1.28098	0.02	10.05.2010 20:01:00	1.28149	\$ 0.88
662	Buy	10.05.2010 21:00:00	1.27978	0.02	10.05.2010 21:10:00	1.2803	\$ 0.9
663	Buy	11.05.2010 01:00:00	1.27847	0.02	11.05.2010 03:15:00	1.27637	\$ -4.34
665	Buy	11.05.2010 03:00:00	1.27365	0.06	11.05.2010 03:15:00	1.27637	\$ 15.9
664	Buy	11.05.2010 02:00:00	1.27787	0.04	11.05.2010 03:15:00	1.27637	\$ -6.28
666	Buy	11.05.2010 03:15:00	1.2766	0.02	11.05.2010 03:19:00	1.27712	\$ 0.9
667	Sell	11.05.2010 04:00:00	1.27704	0.02	11.05.2010 04:00:00	1.27652	\$ 0.9
668	Sell	11.05.2010 05:00:00	1.27787	0.02	11.05.2010 05:47:00	1.27737	\$ 0.86
669	Sell	12.05.2010 01:00:00	1.26311	0.02	12.05.2010 01:05:00	1.26256	\$ 0.96
670	Sell	12.05.2010 02:00:00	1.26305	0.02	12.05.2010 03:52:00	1.26303	\$ -0.1
671	Sell	12.05.2010 03:00:00	1.26385	0.04	12.05.2010 03:52:00	1.26303	\$ 3.0
672	Sell	12.05.2010 04:00:00	1.26262	0.02	12.05.2010 05:27:00	1.26308	\$ -1.06
673	Sell	12.05.2010 05:00:00	1.26409	0.04	12.05.2010 05:27:00	1.26308	\$ 3.76
674	Sell	12.05.2010 06:00:00	1.26404	0.02	12.05.2010 06:21:00	1.26351	\$ 0.92
675	Sell	12.05.2010 07:00:00	1.26338	0.02	12.05.2010 07:14:00	1.26283	\$ 0.96
676	Sell	12.05.2010 08:00:00	1.26053	0.02	12.05.2010 09:04:00	1.26244	\$ -3.96
677	Sell	12.05.2010 09:00:00	1.26427	0.04	12.05.2010 09:04:00	1.26244	\$ 7.04
678	Sell	13.05.2010 21:00:00	1.2582	0.02	13.05.2010 21:28:00	1.2575	\$ 1.26

679	Sell	14.05.2010 09:00:00	1.2528	0.02	14.05.2010 09:01:00	1.25223	\$ 1.0
680	Sell	14.05.2010 10:00:00	1.25663	0.02	14.05.2010 10:05:00	1.25609	\$ 0.94
681	Sell	17.05.2010 09:00:00	1.22705	0.02	17.05.2010 10:44:00	1.22859	\$ -3.22
682	Sell	17.05.2010 10:00:00	1.23017	0.04	17.05.2010 10:44:00	1.22859	\$ 6.04
683	Sell	17.05.2010 11:00:00	1.22693	0.02	17.05.2010 11:00:00	1.22643	\$ 0.86
684	Sell	18.05.2010 21:00:00	1.22608	0.02	18.05.2010 21:01:00	1.22554	\$ 0.94
685	Sell	19.05.2010 01:00:00	1.21659	0.02	19.05.2010 02:10:00	1.21694	\$ -0.84
686	Sell	19.05.2010 02:00:00	1.21818	0.04	19.05.2010 02:10:00	1.21694	\$ 4.68
687	Buy	20.05.2010 08:00:00	1.23516	0.02	20.05.2010 08:18:00	1.23569	\$ 0.92
688	Buy	20.05.2010 09:00:00	1.23424	0.02	20.05.2010 09:03:00	1.23486	\$ 1.1
689	Buy	21.05.2010 01:00:00	1.24694	0.02	21.05.2010 01:01:00	1.24762	\$ 1.22
690	Buy	21.05.2010 02:00:00	1.24819	0.02	21.05.2010 02:09:00	1.24875	\$ 0.98
691	Sell	24.05.2010 19:00:00	1.24025	0.02	24.05.2010 19:36:00	1.23968	\$ 1.0
692	Sell	24.05.2010 20:00:00	1.24101	0.02	24.05.2010 20:07:00	1.24047	\$ 0.94
693	Sell	24.05.2010 21:00:00	1.24074	0.02	24.05.2010 21:05:00	1.24023	\$ 0.88
694	Sell	25.05.2010 14:00:00	1.21967	0.02	25.05.2010 14:04:00	1.21906	\$ 1.08
695	Sell	25.05.2010 15:00:00	1.22102	0.02	25.05.2010 15:54:00	1.22047	\$ 0.96
696	Sell	25.05.2010 16:00:00	1.22037	0.02	25.05.2010 16:00:00	1.21962	\$ 1.36
697	Sell	25.05.2010 17:00:00	1.2231	0.02	25.05.2010 17:44:00	1.2226	\$ 0.86
698	Sell	25.05.2010 18:00:00	1.22425	0.02	25.05.2010 18:22:00	1.22366	\$ 1.04
699	Sell	25.05.2010 19:00:00	1.22781	0.02	25.05.2010 19:21:00	1.22712	\$ 1.24
700	Sell	25.05.2010 20:00:00	1.22847	0.02	25.05.2010 20:02:00	1.22796	\$ 0.88
701	Sell	25.05.2010 21:00:00	1.22719	0.02	25.05.2010 21:00:00	1.22667	\$ 0.9
702	Sell	26.05.2010 18:00:00	1.22198	0.02	26.05.2010 18:03:00	1.22145	\$ 0.92
703	Sell	26.05.2010 19:00:00	1.2222	0.02	26.05.2010 19:01:00	1.22166	\$ 0.94
704	Sell	26.05.2010 20:00:00	1.22275	0.02	26.05.2010 20:02:00	1.22218	\$ 1.0
705	Sell	26.05.2010 21:00:00	1.22368	0.02	26.05.2010 21:01:00	1.22313	\$ 0.96
706	Sell	27.05.2010 12:00:00	1.22534	0.02	27.05.2010 14:11:00	1.2284	\$ -6.26
708	Sell	27.05.2010 14:00:00	1.23023	0.06	27.05.2010 14:11:00	1.2284	\$ 10.56
707	Sell	27.05.2010 13:00:00	1.22877	0.04	27.05.2010 14:11:00	1.2284	\$ 1.2
709	Sell	27.05.2010 14:11:00	1.22825	0.02	27.05.2010 14:12:00	1.22768	\$ 1.0
710	Sell	27.05.2010 15:00:00	1.22622	0.02	27.05.2010 15:01:00	1.22552	\$ 1.26
711	Sell	27.05.2010 16:00:00	1.22434	0.02	27.05.2010 16:04:00	1.22373	\$ 1.08
712	Sell	27.05.2010 17:00:00	1.22088	0.02	27.05.2010 17:02:00	1.22034	\$ 0.94
713	Sell	27.05.2010 18:00:00	1.22634	0.02	27.05.2010 22:19:00	1.23485	\$ -17.16
715	Sell	27.05.2010 21:00:00	1.23747	0.06	27.05.2010 22:19:00	1.23485	\$ 15.3
714	Sell	27.05.2010 19:00:00	1.23673	0.04	27.05.2010 22:19:00	1.23485	\$ 7.24
716	Buy	28.05.2010 01:00:00	1.23547	0.02	28.05.2010 02:09:00	1.23528	\$ -0.52
717	Buy	28.05.2010 02:00:00	1.23433	0.04	28.05.2010 02:09:00	1.23528	\$ 3.52
718	Buy	28.05.2010 03:00:00	1.23666	0.02	28.05.2010 08:21:00	1.23184	\$ -9.78
720	Buy	28.05.2010 06:00:00	1.22912	0.06	28.05.2010 08:21:00	1.23184	\$ 15.9
719	Buy	28.05.2010 04:00:00	1.23188	0.04	28.05.2010 08:21:00	1.23184	\$ -0.44
721	Sell	31.05.2010 04:00:00	1.22977	0.02	31.05.2010 07:04:00	1.2311	\$ -2.8
723	Sell	31.05.2010 06:00:00	1.23279	0.06	31.05.2010 07:04:00	1.2311	\$ 9.72
722	Sell	31.05.2010 05:00:00	1.23102	0.04	31.05.2010 07:04:00	1.2311	\$ -0.6
724	Sell	31.05.2010 07:04:00	1.23083	0.02	31.05.2010 07:13:00	1.2303	\$ 0.92
725	Sell	31.05.2010 08:00:00	1.23098	0.02	31.05.2010 08:45:00	1.23043	\$ 0.96
726	Sell	31.05.2010 09:00:00	1.23014	0.02	31.05.2010 09:44:00	1.22952	\$ 1.1
727	Sell	31.05.2010 10:00:00	1.2284	0.02	31.05.2010 12:21:00	1.2293	\$ -1.94
728	Sell	31.05.2010 11:00:00	1.23075	0.04	31.05.2010 12:21:00	1.2293	\$ 5.52
729	Sell	31.05.2010 12:21:00	1.2291	0.02	31.05.2010 12:25:00	1.22853	\$ 1.0
730	Sell	01.06.2010 04:00:00	1.22562	0.02	01.06.2010 04:02:00	1.22506	\$ 0.98
731	Sell	01.06.2010 05:00:00	1.22544	0.02	01.06.2010 09:14:00	1.22615	\$ -1.56
733	Sell	01.06.2010 09:00:00	1.22746	0.06	01.06.2010 09:14:00	1.22615	\$ 7.44
732	Sell	01.06.2010 08:00:00	1.22636	0.04	01.06.2010 09:14:00	1.22615	\$ 0.56
734	Sell	02.06.2010 09:00:00	1.22133	0.02	02.06.2010 09:00:00	1.22071	\$ 1.1
735	Sell	02.06.2010 10:00:00	1.22173	0.02	02.06.2010 10:01:00	1.2212	\$ 0.92
736	Sell	02.06.2010 11:00:00	1.22283	0.02	02.06.2010 11:00:00	1.22226	\$ 1.0
737	Sell	02.06.2010 12:00:00	1.22162	0.02	02.06.2010 13:25:00	1.22356	\$ -4.02
738	Sell	02.06.2010 13:00:00	1.22544	0.04	02.06.2010 13:25:00	1.22356	\$ 7.24

739	Sell	03.06.2010 03:00:00	1.22494	0.02	03.06.2010 03:04:00	1.22444	\$ 0.86
740	Sell	04.06.2010 05:00:00	1.21785	0.02	04.06.2010 05:01:00	1.21729	\$ 0.98
741	Sell	04.06.2010 06:00:00	1.21765	0.02	04.06.2010 07:08:00	1.21715	\$ 0.86
742	Sell	07.06.2010 18:00:00	1.19285	0.02	07.06.2010 18:25:00	1.19234	\$ 0.88
743	Sell	07.06.2010 19:00:00	1.19559	0.02	07.06.2010 19:28:00	1.195	\$ 1.04
744	Sell	07.06.2010 20:00:00	1.19513	0.02	07.06.2010 20:44:00	1.19446	\$ 1.2
745	Sell	07.06.2010 21:00:00	1.19365	0.02	07.06.2010 21:41:00	1.19315	\$ 0.86
746	Sell	08.06.2010 01:00:00	1.19159	0.02	08.06.2010 08:22:00	1.19502	\$ -7.0
748	Sell	08.06.2010 05:00:00	1.19504	0.06	08.06.2010 08:22:00	1.19502	\$ -0.3
750	Sell	08.06.2010 07:00:00	1.1967	0.1	08.06.2010 08:22:00	1.19502	\$ 16.1
749	Sell	08.06.2010 06:00:00	1.19606	0.08	08.06.2010 08:22:00	1.19502	\$ 7.76
747	Sell	08.06.2010 04:00:00	1.19413	0.04	08.06.2010 08:22:00	1.19502	\$ -3.84
751	Sell	09.06.2010 01:00:00	1.19622	0.02	09.06.2010 02:43:00	1.19565	\$ 1.0
752	Sell	09.06.2010 02:43:00	1.19555	0.02	09.06.2010 03:02:00	1.19503	\$ 0.9
753	Sell	09.06.2010 03:02:00	1.19492	0.02	09.06.2010 03:14:00	1.19425	\$ 1.2
754	Sell	09.06.2010 04:00:00	1.19373	0.02	09.06.2010 05:32:00	1.19401	\$ -0.7
755	Sell	09.06.2010 05:00:00	1.19493	0.04	09.06.2010 05:32:00	1.19401	\$ 3.4
756	Buy	10.06.2010 20:00:00	1.20857	0.02	10.06.2010 20:37:00	1.20908	\$ 0.88
757	Buy	10.06.2010 21:00:00	1.21105	0.02	10.06.2010 21:38:00	1.21162	\$ 1.0
758	Buy	11.06.2010 01:00:00	1.21078	0.02	11.06.2010 01:33:00	1.21145	\$ 1.2
759	Buy	11.06.2010 02:00:00	1.21042	0.02	11.06.2010 02:06:00	1.21099	\$ 1.0
760	Buy	11.06.2010 03:00:00	1.21302	0.02	11.06.2010 03:07:00	1.21372	\$ 1.26
761	Buy	11.06.2010 04:00:00	1.21159	0.02	11.06.2010 04:03:00	1.2121	\$ 0.88
762	Buy	11.06.2010 05:00:00	1.21035	0.02	11.06.2010 05:00:00	1.21087	\$ 0.9
763	Buy	14.06.2010 09:00:00	1.2187	0.02	14.06.2010 09:05:00	1.21921	\$ 0.88
764	Buy	14.06.2010 10:00:00	1.21747	0.02	14.06.2010 10:02:00	1.21808	\$ 1.08
765	Buy	15.06.2010 15:00:00	1.22617	0.02	15.06.2010 15:29:00	1.22688	\$ 1.28
766	Buy	15.06.2010 16:00:00	1.22697	0.02	15.06.2010 16:00:00	1.22751	\$ 0.94
767	Buy	15.06.2010 17:00:00	1.22886	0.02	15.06.2010 17:37:00	1.22945	\$ 1.04
768	Buy	15.06.2010 18:00:00	1.23071	0.02	15.06.2010 18:05:00	1.23125	\$ 0.94
769	Buy	15.06.2010 19:00:00	1.23267	0.02	15.06.2010 19:01:00	1.23319	\$ 0.9
770	Buy	15.06.2010 20:00:00	1.2333	0.02	15.06.2010 20:10:00	1.23382	\$ 0.9
771	Buy	16.06.2010 17:00:00	1.23164	0.02	16.06.2010 17:03:00	1.2322	\$ 0.98
772	Buy	16.06.2010 18:00:00	1.23157	0.02	16.06.2010 18:08:00	1.23218	\$ 1.08
773	Buy	16.06.2010 19:00:00	1.23215	0.02	16.06.2010 19:00:00	1.23267	\$ 0.9
774	Buy	16.06.2010 20:00:00	1.23136	0.02	16.06.2010 20:51:00	1.23191	\$ 0.96
775	Buy	16.06.2010 21:00:00	1.23179	0.02	16.06.2010 21:01:00	1.2323	\$ 0.88
776	Buy	17.06.2010 09:00:00	1.22791	0.02	17.06.2010 10:34:00	1.22761	\$ -0.74
777	Buy	17.06.2010 10:00:00	1.22669	0.04	17.06.2010 10:34:00	1.22761	\$ 3.4
778	Buy	17.06.2010 11:00:00	1.2275	0.02	17.06.2010 11:07:00	1.22805	\$ 0.96
779	Buy	18.06.2010 21:00:00	1.23596	0.02	18.06.2010 21:14:00	1.23651	\$ 0.96
780	Buy	21.06.2010 01:00:00	1.24301	0.02	21.06.2010 03:06:00	1.24212	\$ -1.92
781	Buy	21.06.2010 02:00:00	1.24082	0.04	21.06.2010 03:06:00	1.24212	\$ 4.92
782	Sell	22.06.2010 08:00:00	1.23041	0.02	22.06.2010 08:46:00	1.22973	\$ 1.22
783	Sell	22.06.2010 09:00:00	1.22857	0.02	22.06.2010 11:29:00	1.23012	\$ -3.24
785	Sell	22.06.2010 11:00:00	1.23131	0.06	22.06.2010 11:29:00	1.23012	\$ 6.72
784	Sell	22.06.2010 10:00:00	1.23079	0.04	22.06.2010 11:29:00	1.23012	\$ 2.4
786	Sell	22.06.2010 11:29:00	1.23009	0.02	22.06.2010 12:06:00	1.23035	\$ -0.66
787	Sell	22.06.2010 12:00:00	1.23127	0.04	22.06.2010 12:06:00	1.23035	\$ 3.4
788	Sell	23.06.2010 02:00:00	1.22673	0.02	23.06.2010 02:58:00	1.2262	\$ 0.92
789	Sell	23.06.2010 03:00:00	1.22642	0.02	23.06.2010 03:42:00	1.22588	\$ 0.94
790	Sell	23.06.2010 04:00:00	1.22487	0.02	23.06.2010 06:30:00	1.22597	\$ -2.34
792	Sell	23.06.2010 06:00:00	1.22715	0.06	23.06.2010 06:30:00	1.22597	\$ 6.66
791	Sell	23.06.2010 05:00:00	1.22634	0.04	23.06.2010 06:30:00	1.22597	\$ 1.2
793	Sell	23.06.2010 06:30:00	1.22584	0.02	23.06.2010 09:15:00	1.22532	\$ 0.9
794	Sell	24.06.2010 19:00:00	1.23632	0.02	24.06.2010 19:42:00	1.23573	\$ 1.04
795	Buy	24.06.2010 20:00:00	1.23569	0.02	24.06.2010 20:03:00	1.23621	\$ 0.9
796	Buy	24.06.2010 21:00:00	1.23596	0.02	25.06.2010 00:03:00	1.23371	\$ -4.86
798	Buy	24.06.2010 23:00:00	1.23228	0.06	25.06.2010 00:03:00	1.23371	\$ 7.49
797	Buy	24.06.2010 22:00:00	1.23304	0.04	25.06.2010 00:03:00	1.23371	\$ 1.95

799	Buy	25.06.2010 14:00:00	1.2284	0.02	25.06.2010 14:12:00	1.22893	\$ 0.92
800	Buy	25.06.2010 15:00:00	1.23128	0.02	25.06.2010 16:10:00	1.23043	\$ -1.84
801	Buy	25.06.2010 16:00:00	1.22916	0.04	25.06.2010 16:10:00	1.23043	\$ 4.8
802	Sell	25.06.2010 17:00:00	1.22977	0.02	25.06.2010 17:34:00	1.2292	\$ 1.0
803	Sell	25.06.2010 18:00:00	1.22901	0.02	25.06.2010 18:16:00	1.22851	\$ 0.86
807	Buy	28.06.2010 01:00:00	1.23799	0.02	28.06.2010 02:31:00	1.23817	\$ 0.22
808	Buy	28.06.2010 02:11:00	1.2374	0.04	28.06.2010 02:31:00	1.23817	\$ 2.8
809	Buy	28.06.2010 03:00:00	1.2384	0.02	28.06.2010 03:03:00	1.23894	\$ 0.94
811	Buy	28.06.2010 05:00:00	1.2377	0.02	28.06.2010 05:05:00	1.23824	\$ 0.94
804	Sell	25.06.2010 19:00:00	1.23296	0.02	28.06.2010 09:10:00	1.23687	\$ -7.84
806	Sell	25.06.2010 21:00:00	1.23811	0.06	28.06.2010 09:10:00	1.23687	\$ 7.38
810	Sell	28.06.2010 04:00:00	1.23922	0.08	28.06.2010 09:10:00	1.23687	\$ 18.24
805	Sell	25.06.2010 20:00:00	1.23442	0.04	28.06.2010 09:10:00	1.23687	\$ -9.84
812	Sell	29.06.2010 01:00:00	1.22766	0.02	29.06.2010 01:57:00	1.22711	\$ 0.96
813	Sell	30.06.2010 20:00:00	1.22542	0.02	30.06.2010 21:04:00	1.22549	\$ -0.28
814	Sell	30.06.2010 21:00:00	1.22641	0.04	30.06.2010 21:04:00	1.22549	\$ 3.4
815	Sell	01.07.2010 04:00:00	1.22102	0.02	01.07.2010 04:13:00	1.22029	\$ 1.32
816	Sell	01.07.2010 05:00:00	1.21977	0.02	01.07.2010 06:41:00	1.22046	\$ -1.52
817	Sell	01.07.2010 06:00:00	1.22156	0.04	01.07.2010 06:41:00	1.22046	\$ 4.12
818	Buy	02.07.2010 09:00:00	1.24918	0.02	02.07.2010 09:02:00	1.24974	\$ 0.98
819	Buy	02.07.2010 10:00:00	1.24881	0.02	02.07.2010 10:01:00	1.24934	\$ 0.92
820	Buy	02.07.2010 11:00:00	1.24972	0.02	02.07.2010 11:33:00	1.25024	\$ 0.9
821	Buy	02.07.2010 12:00:00	1.25023	0.02	02.07.2010 12:23:00	1.25076	\$ 0.92
822	Buy	02.07.2010 13:00:00	1.2517	0.02	02.07.2010 14:08:00	1.25173	\$ -0.08
823	Buy	02.07.2010 14:00:00	1.25092	0.04	02.07.2010 14:08:00	1.25173	\$ 2.96
824	Buy	05.07.2010 07:00:00	1.25392	0.02	05.07.2010 07:13:00	1.25444	\$ 0.9
825	Buy	05.07.2010 08:00:00	1.25432	0.02	05.07.2010 09:29:00	1.25453	\$ 0.28
826	Buy	05.07.2010 09:00:00	1.25382	0.04	05.07.2010 09:29:00	1.25453	\$ 2.56
827	Buy	05.07.2010 10:00:00	1.25437	0.02	05.07.2010 10:07:00	1.25501	\$ 1.14
828	Buy	06.07.2010 05:00:00	1.2503	0.02	06.07.2010 05:13:00	1.25082	\$ 0.9
829	Buy	06.07.2010 06:00:00	1.25199	0.02	06.07.2010 06:01:00	1.2525	\$ 0.88
830	Buy	06.07.2010 07:00:00	1.25328	0.02	06.07.2010 07:42:00	1.25383	\$ 0.96
831	Buy	06.07.2010 08:00:00	1.25508	0.02	06.07.2010 09:07:00	1.25488	\$ -0.54
832	Buy	06.07.2010 09:00:00	1.25394	0.04	06.07.2010 09:07:00	1.25488	\$ 3.48
833	Buy	07.07.2010 18:00:00	1.26306	0.02	07.07.2010 19:47:00	1.26101	\$ -4.24
834	Buy	07.07.2010 19:00:00	1.25922	0.04	07.07.2010 19:47:00	1.26101	\$ 6.88
835	Buy	07.07.2010 20:00:00	1.26071	0.02	07.07.2010 20:12:00	1.2614	\$ 1.24
836	Buy	07.07.2010 21:00:00	1.26453	0.02	07.07.2010 21:01:00	1.26516	\$ 1.12
837	Buy	08.07.2010 01:00:00	1.26301	0.02	08.07.2010 03:02:00	1.26315	\$ 0.14
838	Buy	08.07.2010 03:00:00	1.26236	0.04	08.07.2010 03:02:00	1.26315	\$ 2.88
839	Buy	08.07.2010 04:00:00	1.26498	0.02	08.07.2010 04:30:00	1.26552	\$ 0.94
840	Buy	08.07.2010 05:00:00	1.26677	0.02	08.07.2010 05:04:00	1.26732	\$ 0.96
841	Buy	08.07.2010 06:00:00	1.26672	0.02	08.07.2010 09:26:00	1.26623	\$ -1.12
842	Buy	08.07.2010 07:00:00	1.26515	0.04	08.07.2010 09:26:00	1.26623	\$ 4.04
843	Buy	09.07.2010 01:00:00	1.26938	0.02	09.07.2010 02:24:00	1.26944	\$ -0.02
844	Buy	09.07.2010 02:02:00	1.2687	0.04	09.07.2010 02:24:00	1.26944	\$ 2.68
845	Buy	09.07.2010 03:00:00	1.26884	0.02	09.07.2010 03:01:00	1.26936	\$ 0.9
846	Buy	09.07.2010 04:00:00	1.26764	0.02	09.07.2010 04:02:00	1.26815	\$ 0.88
847	Sell	12.07.2010 01:00:00	1.26384	0.02	12.07.2010 02:14:00	1.26357	\$ 0.4
848	Sell	12.07.2010 02:00:00	1.26438	0.04	12.07.2010 02:14:00	1.26357	\$ 2.96
849	Sell	12.07.2010 03:00:00	1.26364	0.02	12.07.2010 03:16:00	1.26309	\$ 0.96
850	Sell	12.07.2010 04:00:00	1.26076	0.02	12.07.2010 04:21:00	1.26014	\$ 1.1
851	Sell	12.07.2010 05:00:00	1.25886	0.02	12.07.2010 09:11:00	1.25878	\$ 0.02
852	Sell	12.07.2010 07:00:00	1.25966	0.04	12.07.2010 09:11:00	1.25878	\$ 3.24
853	Buy	13.07.2010 21:00:00	1.27059	0.02	13.07.2010 21:14:00	1.27113	\$ 0.94
854	Buy	14.07.2010 09:00:00	1.27054	0.02	14.07.2010 09:09:00	1.27105	\$ 0.88
855	Buy	14.07.2010 10:00:00	1.27007	0.02	14.07.2010 10:02:00	1.27063	\$ 0.98
856	Buy	15.07.2010 15:00:00	1.28146	0.02	15.07.2010 15:02:00	1.28199	\$ 0.92
857	Buy	15.07.2010 16:00:00	1.28568	0.02	15.07.2010 16:03:00	1.28629	\$ 1.08
858	Buy	15.07.2010 17:00:00	1.2881	0.02	15.07.2010 17:00:00	1.28864	\$ 0.94

859	Buy	15.07.2010 18:00:00	1.28932	0.02	15.07.2010 18:03:00	1.28997	\$ 1.16
860	Buy	15.07.2010 19:00:00	1.28913	0.02	15.07.2010 20:02:00	1.28896	\$ -0.48
861	Buy	15.07.2010 20:00:00	1.28806	0.04	15.07.2010 20:02:00	1.28896	\$ 3.32
862	Buy	16.07.2010 17:00:00	1.29604	0.02	16.07.2010 21:03:00	1.29412	\$ -3.98
864	Buy	16.07.2010 19:00:00	1.29164	0.06	16.07.2010 21:03:00	1.29412	\$ 14.46
863	Buy	16.07.2010 18:00:00	1.29515	0.04	16.07.2010 21:03:00	1.29412	\$ -4.4
865	Buy	16.07.2010 21:03:00	1.29422	0.02	16.07.2010 21:13:00	1.29473	\$ 0.88
866	Buy	19.07.2010 01:00:00	1.29002	0.02	19.07.2010 01:00:00	1.29055	\$ 0.92
867	Buy	19.07.2010 02:00:00	1.28981	0.02	19.07.2010 02:05:00	1.29033	\$ 0.9
868	Buy	20.07.2010 08:00:00	1.29649	0.02	20.07.2010 08:06:00	1.29701	\$ 0.9
869	Buy	20.07.2010 09:00:00	1.29868	0.02	20.07.2010 09:04:00	1.29926	\$ 1.02
870	Sell	21.07.2010 01:00:00	1.28933	0.02	21.07.2010 01:04:00	1.28873	\$ 1.06
871	Sell	21.07.2010 02:00:00	1.28879	0.02	21.07.2010 03:05:00	1.28941	\$ -1.38
872	Sell	21.07.2010 03:00:00	1.29048	0.04	21.07.2010 03:05:00	1.28941	\$ 4.0
873	Sell	22.07.2010 08:00:00	1.27769	0.02	22.07.2010 08:08:00	1.27717	\$ 0.9
874	Sell	22.07.2010 09:00:00	1.27768	0.02	22.07.2010 09:06:00	1.27705	\$ 1.12
875	Sell	22.07.2010 10:00:00	1.27653	0.02	22.07.2010 16:29:00	1.284	\$ -15.08
877	Sell	22.07.2010 12:00:00	1.2841	0.06	22.07.2010 16:29:00	1.284	\$ 0.18
879	Sell	22.07.2010 16:00:00	1.28664	0.1	22.07.2010 16:29:00	1.284	\$ 25.7
878	Sell	22.07.2010 14:00:00	1.28598	0.08	22.07.2010 16:29:00	1.284	\$ 15.28
876	Sell	22.07.2010 11:00:00	1.28106	0.04	22.07.2010 16:29:00	1.284	\$ -12.04
880	Buy	23.07.2010 02:00:00	1.28992	0.02	23.07.2010 02:39:00	1.29047	\$ 0.96
881	Buy	23.07.2010 03:00:00	1.29119	0.02	23.07.2010 07:36:00	1.28991	\$ -2.7
883	Buy	23.07.2010 05:00:00	1.28874	0.06	23.07.2010 07:36:00	1.28991	\$ 6.6
882	Buy	23.07.2010 04:00:00	1.28938	0.04	23.07.2010 07:36:00	1.28991	\$ 1.84
884	Buy	23.07.2010 07:36:00	1.29003	0.02	23.07.2010 08:10:00	1.29011	\$ 0.02
885	Buy	23.07.2010 08:00:00	1.28935	0.04	23.07.2010 08:10:00	1.29011	\$ 2.76
886	Buy	26.07.2010 18:00:00	1.29363	0.02	26.07.2010 18:10:00	1.29418	\$ 0.96
887	Buy	26.07.2010 19:00:00	1.29793	0.02	26.07.2010 19:00:00	1.29845	\$ 0.9
888	Buy	26.07.2010 20:00:00	1.29936	0.02	26.07.2010 20:00:00	1.29996	\$ 1.06
889	Buy	26.07.2010 21:00:00	1.29905	0.02	26.07.2010 22:04:00	1.29923	\$ 0.22
890	Buy	26.07.2010 22:00:00	1.2985	0.04	26.07.2010 22:04:00	1.29923	\$ 2.64
891	Buy	27.07.2010 12:00:00	1.29996	0.02	27.07.2010 13:06:00	1.29947	\$ -1.12
892	Buy	27.07.2010 13:00:00	1.29843	0.04	27.07.2010 13:06:00	1.29947	\$ 3.88
893	Buy	27.07.2010 14:00:00	1.29968	0.02	27.07.2010 14:00:00	1.30019	\$ 0.88
894	Buy	27.07.2010 15:00:00	1.30396	0.02	27.07.2010 19:16:00	1.30026	\$ -7.54
896	Buy	27.07.2010 17:00:00	1.29953	0.06	27.07.2010 19:16:00	1.30026	\$ 3.96
897	Buy	27.07.2010 18:00:00	1.29851	0.08	27.07.2010 19:16:00	1.30026	\$ 13.44
895	Buy	27.07.2010 16:00:00	1.30029	0.04	27.07.2010 19:16:00	1.30026	\$ -0.4
898	Buy	27.07.2010 19:16:00	1.30049	0.02	27.07.2010 22:09:00	1.29973	\$ -1.66
899	Buy	27.07.2010 20:00:00	1.29848	0.04	27.07.2010 22:09:00	1.29973	\$ 4.72
900	Buy	28.07.2010 01:00:00	1.29982	0.02	28.07.2010 04:12:00	1.29885	\$ -2.08
902	Buy	28.07.2010 04:00:00	1.29725	0.06	28.07.2010 04:12:00	1.29885	\$ 9.18
901	Buy	28.07.2010 02:00:00	1.29902	0.04	28.07.2010 04:12:00	1.29885	\$ -0.96
903	Buy	28.07.2010 04:12:00	1.29884	0.02	28.07.2010 05:10:00	1.29833	\$ -1.16
904	Buy	28.07.2010 05:00:00	1.29728	0.04	28.07.2010 05:10:00	1.29833	\$ 3.92
905	Buy	29.07.2010 01:00:00	1.29869	0.02	29.07.2010 01:13:00	1.29921	\$ 0.9
906	Buy	30.07.2010 20:00:00	1.30462	0.02	30.07.2010 20:06:00	1.30514	\$ 0.9
907	Buy	30.07.2010 21:00:00	1.30553	0.02	30.07.2010 21:15:00	1.3061	\$ 1.0
908	Buy	02.08.2010 09:00:00	1.30795	0.02	02.08.2010 09:03:00	1.30846	\$ 0.88
909	Buy	02.08.2010 10:00:00	1.30662	0.02	02.08.2010 10:02:00	1.30716	\$ 0.94
910	Buy	02.08.2010 11:00:00	1.30727	0.02	02.08.2010 11:00:00	1.30781	\$ 0.94
911	Buy	02.08.2010 12:00:00	1.306	0.02	02.08.2010 12:07:00	1.30653	\$ 0.92
912	Buy	02.08.2010 13:00:00	1.30673	0.02	02.08.2010 13:01:00	1.30726	\$ 0.92
913	Buy	03.08.2010 03:00:00	1.31692	0.02	03.08.2010 03:11:00	1.31746	\$ 0.94
914	Buy	04.08.2010 05:00:00	1.32273	0.02	04.08.2010 05:30:00	1.32327	\$ 0.94
915	Buy	04.08.2010 06:00:00	1.32236	0.02	04.08.2010 06:14:00	1.32289	\$ 0.92
916	Sell	05.08.2010 07:00:00	1.31446	0.02	05.08.2010 09:20:00	1.31493	\$ -1.08
917	Sell	05.08.2010 09:00:00	1.31595	0.04	05.08.2010 09:20:00	1.31493	\$ 3.8
918	Sell	05.08.2010 10:00:00	1.31232	0.02	05.08.2010 10:23:00	1.31179	\$ 0.92

919	Buy	06.08.2010 05:00:00	1.31775	0.02	06.08.2010 05:10:00	1.31826	\$ 0.88
920	Buy	06.08.2010 06:00:00	1.31817	0.02	06.08.2010 06:19:00	1.31869	\$ 0.9
921	Buy	06.08.2010 07:00:00	1.31885	0.02	06.08.2010 08:54:00	1.31897	\$ 0.1
922	Buy	06.08.2010 08:00:00	1.31818	0.04	06.08.2010 08:54:00	1.31897	\$ 2.88
923	Buy	09.08.2010 01:00:00	1.32898	0.02	09.08.2010 03:17:00	1.32904	\$ -0.02
924	Buy	09.08.2010 02:00:00	1.3283	0.04	09.08.2010 03:17:00	1.32904	\$ 2.68
925	Buy	09.08.2010 03:17:00	1.32915	0.02	09.08.2010 08:59:00	1.32876	\$ -0.92
927	Buy	09.08.2010 06:00:00	1.32777	0.06	09.08.2010 08:59:00	1.32876	\$ 5.52
926	Buy	09.08.2010 04:00:00	1.32835	0.04	09.08.2010 08:59:00	1.32876	\$ 1.36
928	Sell	10.08.2010 20:00:00	1.31156	0.02	10.08.2010 20:04:00	1.311	\$ 0.98
929	Sell	10.08.2010 21:00:00	1.30992	0.02	11.08.2010 02:45:00	1.31573	\$ -11.64
930	Sell	10.08.2010 22:00:00	1.31953	0.04	11.08.2010 02:45:00	1.31573	\$ 15.16
931	Sell	11.08.2010 02:45:00	1.31566	0.02	11.08.2010 02:56:00	1.31509	\$ 1.0
932	Sell	11.08.2010 03:00:00	1.31534	0.02	11.08.2010 03:25:00	1.31475	\$ 1.04
933	Sell	11.08.2010 04:00:00	1.3107	0.02	11.08.2010 04:21:00	1.31002	\$ 1.22
934	Sell	11.08.2010 05:00:00	1.31088	0.02	11.08.2010 05:00:00	1.31038	\$ 0.86
935	Sell	12.08.2010 01:00:00	1.28443	0.02	12.08.2010 01:38:00	1.28385	\$ 1.02
936	Sell	12.08.2010 02:00:00	1.28411	0.02	12.08.2010 04:42:00	1.28533	\$ -2.58
937	Sell	12.08.2010 04:00:00	1.28705	0.04	12.08.2010 04:42:00	1.28533	\$ 6.6
938	Sell	12.08.2010 05:00:00	1.28607	0.02	12.08.2010 07:57:00	1.28684	\$ -1.68
939	Sell	12.08.2010 06:00:00	1.28815	0.04	12.08.2010 07:57:00	1.28684	\$ 4.96
940	Sell	12.08.2010 07:57:00	1.28685	0.02	12.08.2010 09:36:00	1.28884	\$ -4.12
942	Sell	12.08.2010 09:00:00	1.29152	0.06	12.08.2010 09:36:00	1.28884	\$ 15.66
941	Sell	12.08.2010 08:00:00	1.28759	0.04	12.08.2010 09:36:00	1.28884	\$ -5.28
943	Sell	13.08.2010 21:00:00	1.27751	0.02	13.08.2010 21:01:00	1.27697	\$ 0.94
944	Sell	16.08.2010 17:00:00	1.28172	0.02	16.08.2010 17:00:00	1.28124	\$ 0.82
945	Sell	16.08.2010 18:00:00	1.28426	0.02	16.08.2010 18:10:00	1.2837	\$ 0.98
946	Sell	16.08.2010 19:00:00	1.28355	0.02	16.08.2010 20:22:00	1.28303	\$ 0.9
947	Sell	16.08.2010 20:22:00	1.28298	0.02	16.08.2010 20:57:00	1.28248	\$ 0.86
948	Sell	16.08.2010 21:00:00	1.28263	0.02	16.08.2010 21:07:00	1.28213	\$ 0.86
949	Buy	17.08.2010 09:00:00	1.28569	0.02	17.08.2010 09:17:00	1.28626	\$ 1.0
950	Buy	17.08.2010 10:00:00	1.28301	0.02	17.08.2010 10:11:00	1.28354	\$ 0.92
951	Buy	17.08.2010 11:00:00	1.28667	0.02	17.08.2010 11:02:00	1.28724	\$ 1.0
952	Buy	18.08.2010 21:00:00	1.28723	0.02	18.08.2010 21:00:00	1.28784	\$ 1.08
953	Buy	19.08.2010 01:00:00	1.28522	0.02	19.08.2010 08:37:00	1.2808	\$ -8.98
955	Buy	19.08.2010 08:00:00	1.27905	0.06	19.08.2010 08:37:00	1.2808	\$ 10.08
954	Buy	19.08.2010 03:00:00	1.27957	0.04	19.08.2010 08:37:00	1.2808	\$ 4.64
956	Sell	20.08.2010 08:00:00	1.2798	0.02	20.08.2010 09:11:00	1.27922	\$ 1.02
957	Sell	20.08.2010 09:11:00	1.27905	0.02	20.08.2010 11:17:00	1.28006	\$ -2.16
958	Sell	20.08.2010 10:00:00	1.28133	0.04	20.08.2010 11:17:00	1.28006	\$ 4.8
959	Sell	23.08.2010 02:00:00	1.27049	0.02	23.08.2010 02:15:00	1.26999	\$ 0.86
960	Sell	23.08.2010 03:00:00	1.2698	0.02	23.08.2010 07:18:00	1.27025	\$ -1.04
961	Sell	23.08.2010 05:00:00	1.2716	0.04	23.08.2010 07:18:00	1.27025	\$ 5.12
962	Sell	23.08.2010 07:18:00	1.27018	0.02	23.08.2010 08:48:00	1.27055	\$ -0.88
963	Sell	23.08.2010 08:00:00	1.27152	0.04	23.08.2010 08:48:00	1.27055	\$ 3.6
964	Sell	24.08.2010 19:00:00	1.26731	0.02	24.08.2010 19:19:00	1.26681	\$ 0.86
965	Sell	24.08.2010 20:00:00	1.26702	0.02	24.08.2010 21:02:00	1.26704	\$ -0.18
966	Sell	24.08.2010 21:00:00	1.26793	0.04	24.08.2010 21:02:00	1.26704	\$ 3.28
967	Sell	25.08.2010 14:00:00	1.26435	0.02	25.08.2010 14:01:00	1.26372	\$ 1.12
968	Sell	25.08.2010 15:00:00	1.26272	0.02	25.08.2010 15:00:00	1.2622	\$ 0.9
969	Sell	25.08.2010 16:00:00	1.26343	0.02	25.08.2010 17:27:00	1.26486	\$ -3.0
970	Sell	25.08.2010 17:00:00	1.26634	0.04	25.08.2010 17:27:00	1.26486	\$ 5.64
971	Sell	25.08.2010 18:00:00	1.26256	0.02	25.08.2010 18:02:00	1.26206	\$ 0.86
972	Sell	25.08.2010 19:00:00	1.26504	0.02	25.08.2010 19:23:00	1.26453	\$ 0.88
973	Sell	25.08.2010 20:00:00	1.26645	0.02	25.08.2010 20:07:00	1.26589	\$ 0.98
974	Sell	25.08.2010 21:00:00	1.26539	0.02	25.08.2010 21:58:00	1.26483	\$ 0.98
975	Buy	26.08.2010 18:00:00	1.27376	0.02	26.08.2010 22:12:00	1.27178	\$ -4.1
977	Buy	26.08.2010 20:00:00	1.27028	0.06	26.08.2010 22:12:00	1.27178	\$ 8.58
976	Buy	26.08.2010 19:00:00	1.27146	0.04	26.08.2010 22:12:00	1.27178	\$ 1.0
978	Buy	27.08.2010 12:00:00	1.2707	0.02	27.08.2010 12:00:00	1.27124	\$ 0.94

979	Buy	27.08.2010 13:00:00	1.27162	0.02	27.08.2010 13:36:00	1.27218	\$ 0.98
980	Buy	27.08.2010 14:00:00	1.27165	0.02	27.08.2010 14:00:00	1.27222	\$ 1.0
981	Buy	27.08.2010 15:00:00	1.2715	0.02	27.08.2010 15:30:00	1.27204	\$ 0.94
982	Buy	27.08.2010 16:00:00	1.27267	0.02	27.08.2010 16:51:00	1.27327	\$ 1.06
983	Buy	27.08.2010 17:00:00	1.27247	0.02	27.08.2010 17:00:00	1.27304	\$ 1.0
984	Buy	27.08.2010 18:00:00	1.27189	0.02	27.08.2010 18:02:00	1.27254	\$ 1.16
985	Buy	27.08.2010 19:00:00	1.27623	0.02	27.08.2010 19:00:00	1.27677	\$ 0.94
986	Buy	27.08.2010 20:00:00	1.27448	0.02	27.08.2010 21:37:00	1.27416	\$ -0.78
987	Buy	27.08.2010 21:00:00	1.27322	0.04	27.08.2010 21:37:00	1.27417	\$ 3.52
988	Sell	30.08.2010 20:00:00	1.26773	0.02	30.08.2010 20:00:00	1.26719	\$ 0.94
989	Sell	30.08.2010 21:00:00	1.26702	0.02	30.08.2010 21:06:00	1.2665	\$ 0.9
990	Sell	31.08.2010 04:00:00	1.26469	0.02	31.08.2010 06:57:00	1.26471	\$ -0.18
991	Sell	31.08.2010 06:00:00	1.26552	0.04	31.08.2010 06:57:00	1.26471	\$ 2.96
992	Sell	31.08.2010 07:00:00	1.26475	0.02	31.08.2010 08:39:00	1.26482	\$ -0.28
993	Sell	31.08.2010 08:00:00	1.26565	0.04	31.08.2010 08:39:00	1.26482	\$ 3.04
994	Sell	31.08.2010 09:00:00	1.26432	0.02	31.08.2010 09:01:00	1.26373	\$ 1.04
995	Sell	31.08.2010 10:00:00	1.26327	0.02	31.08.2010 10:06:00	1.26274	\$ 0.92
996	Sell	31.08.2010 11:00:00	1.26578	0.02	31.08.2010 12:10:00	1.26674	\$ -2.06
997	Sell	31.08.2010 12:00:00	1.26806	0.04	31.08.2010 12:10:00	1.26674	\$ 5.0
998	Sell	01.09.2010 04:00:00	1.26754	0.02	01.09.2010 10:24:00	1.27006	\$ -5.18
1000	Sell	01.09.2010 07:00:00	1.27008	0.06	01.09.2010 10:24:00	1.27006	\$ -0.3
1002	Sell	01.09.2010 10:00:00	1.27182	0.1	01.09.2010 10:24:00	1.27006	\$ 16.9
1001	Sell	01.09.2010 09:00:00	1.27131	0.08	01.09.2010 10:24:00	1.27006	\$ 9.44
999	Sell	01.09.2010 06:00:00	1.26835	0.04	01.09.2010 10:24:00	1.27006	\$ -7.12
1003	Buy	02.09.2010 09:00:00	1.27929	0.02	02.09.2010 09:17:00	1.2798	\$ 0.88
1004	Buy	02.09.2010 10:00:00	1.28119	0.02	02.09.2010 11:11:00	1.28068	\$ -1.16
1005	Buy	02.09.2010 11:00:00	1.27953	0.04	02.09.2010 11:11:00	1.28068	\$ 4.32
1006	Buy	02.09.2010 12:00:00	1.28163	0.02	02.09.2010 12:00:00	1.28215	\$ 0.9
1007	Buy	02.09.2010 13:00:00	1.28346	0.02	02.09.2010 14:03:00	1.28314	\$ -0.78
1008	Buy	02.09.2010 14:00:00	1.28211	0.04	02.09.2010 14:03:00	1.28314	\$ 3.84
1009	Buy	03.09.2010 03:00:00	1.28133	0.02	03.09.2010 04:00:00	1.28186	\$ 0.92
1010	Buy	06.09.2010 05:00:00	1.28891	0.02	06.09.2010 06:35:00	1.28943	\$ 0.9
1011	Buy	06.09.2010 06:35:00	1.28955	0.02	06.09.2010 07:30:00	1.29018	\$ 1.12
1012	Buy	06.09.2010 07:30:00	1.29031	0.02	06.09.2010 08:55:00	1.2904	\$ 0.04
1013	Buy	06.09.2010 08:00:00	1.28931	0.04	06.09.2010 08:55:00	1.2904	\$ 4.08
1014	Sell	07.09.2010 18:00:00	1.27242	0.02	07.09.2010 18:02:00	1.27192	\$ 0.86
1015	Sell	07.09.2010 19:00:00	1.27214	0.02	07.09.2010 19:10:00	1.27164	\$ 0.86
1016	Sell	07.09.2010 20:00:00	1.2728	0.02	07.09.2010 20:41:00	1.2723	\$ 0.86
1017	Sell	07.09.2010 21:00:00	1.27111	0.02	07.09.2010 21:08:00	1.2706	\$ 0.88
1018	Sell	08.09.2010 01:00:00	1.26803	0.02	08.09.2010 01:56:00	1.26742	\$ 1.08
1019	Sell	08.09.2010 02:00:00	1.26743	0.02	08.09.2010 04:05:00	1.26806	\$ -1.4
1020	Sell	08.09.2010 03:00:00	1.26913	0.04	08.09.2010 04:05:00	1.26806	\$ 4.0
1021	Sell	08.09.2010 04:05:00	1.26812	0.02	08.09.2010 04:17:00	1.26751	\$ 1.08
1022	Sell	08.09.2010 05:00:00	1.26913	0.02	08.09.2010 05:12:00	1.26862	\$ 0.88
1023	Sell	08.09.2010 06:00:00	1.26913	0.02	08.09.2010 06:24:00	1.26863	\$ 0.86
1024	Sell	08.09.2010 07:00:00	1.26885	0.02	08.09.2010 10:20:00	1.27101	\$ -4.46
1026	Sell	08.09.2010 09:00:00	1.27165	0.06	08.09.2010 10:20:00	1.27101	\$ 3.42
1027	Sell	08.09.2010 10:00:00	1.27256	0.08	08.09.2010 10:20:00	1.27101	\$ 11.84
1025	Sell	08.09.2010 08:00:00	1.27072	0.04	08.09.2010 10:20:00	1.27101	\$ -1.44
1028	Sell	09.09.2010 01:00:00	1.27183	0.02	09.09.2010 03:04:00	1.27178	\$ -0.04
1029	Sell	09.09.2010 02:00:00	1.27256	0.04	09.09.2010 03:04:00	1.27178	\$ 2.84
1030	Sell	09.09.2010 03:04:00	1.27164	0.02	09.09.2010 06:43:00	1.2715	\$ 0.14
1031	Sell	09.09.2010 05:00:00	1.27236	0.04	09.09.2010 06:43:00	1.2715	\$ 3.16
1032	Sell	10.09.2010 20:00:00	1.27173	0.02	10.09.2010 20:56:00	1.2712	\$ 0.92
1033	Sell	10.09.2010 21:00:00	1.27121	0.02	10.09.2010 23:00:00	1.27062	\$ 1.04
1034	Buy	13.09.2010 21:00:00	1.28731	0.02	13.09.2010 22:36:00	1.28735	\$ -0.06
1035	Buy	13.09.2010 22:00:00	1.28655	0.04	13.09.2010 22:36:00	1.28735	\$ 2.92
1036	Buy	14.09.2010 09:00:00	1.28714	0.02	14.09.2010 09:05:00	1.28766	\$ 0.9
1037	Buy	14.09.2010 10:00:00	1.28653	0.02	14.09.2010 10:00:00	1.28708	\$ 0.96
1038	Buy	15.09.2010 15:00:00	1.29863	0.02	15.09.2010 15:00:00	1.29918	\$ 0.96

1039	Buy	15.09.2010 16:00:00	1.29829	0.02	15.09.2010 16:11:00	1.29885	\$ 0.98
1040	Buy	15.09.2010 17:00:00	1.29925	0.02	15.09.2010 17:00:00	1.29987	\$ 1.1
1041	Buy	15.09.2010 18:00:00	1.30282	0.02	15.09.2010 18:00:00	1.30335	\$ 0.92
1042	Buy	15.09.2010 19:00:00	1.30072	0.02	15.09.2010 19:02:00	1.30125	\$ 0.92
1043	Buy	15.09.2010 20:00:00	1.30007	0.02	15.09.2010 20:06:00	1.30062	\$ 0.96
1044	Buy	16.09.2010 17:00:00	1.30657	0.02	16.09.2010 17:02:00	1.30716	\$ 1.04
1045	Buy	16.09.2010 18:00:00	1.30996	0.02	17.09.2010 04:58:00	1.30788	\$ -4.52
1047	Buy	17.09.2010 01:00:00	1.30716	0.06	17.09.2010 04:58:00	1.30788	\$ 3.9
1048	Buy	17.09.2010 03:00:00	1.30662	0.08	17.09.2010 04:58:00	1.30788	\$ 9.52
1046	Buy	16.09.2010 19:00:00	1.30772	0.04	17.09.2010 04:58:00	1.30788	\$ -0.09
1049	Buy	17.09.2010 09:00:00	1.31357	0.02	17.09.2010 09:53:00	1.31408	\$ 0.88
1050	Buy	17.09.2010 10:00:00	1.31333	0.02	17.09.2010 10:06:00	1.31386	\$ 0.92
1051	Buy	17.09.2010 11:00:00	1.31483	0.02	17.09.2010 11:03:00	1.31536	\$ 0.92
1052	Buy	20.09.2010 08:00:00	1.3068	0.02	20.09.2010 08:02:00	1.30733	\$ 0.92
1053	Buy	20.09.2010 09:00:00	1.30777	0.02	20.09.2010 09:16:00	1.30837	\$ 1.06
1054	Buy	21.09.2010 01:00:00	1.30614	0.02	21.09.2010 02:01:00	1.30665	\$ 0.88
1055	Buy	21.09.2010 02:01:00	1.30666	0.02	21.09.2010 03:08:00	1.30669	\$ -0.08
1056	Buy	21.09.2010 03:00:00	1.30594	0.04	21.09.2010 03:08:00	1.30669	\$ 2.72
1057	Buy	22.09.2010 08:00:00	1.32916	0.02	22.09.2010 08:01:00	1.32975	\$ 1.04
1058	Buy	22.09.2010 09:00:00	1.32935	0.02	22.09.2010 09:19:00	1.32988	\$ 0.92
1059	Buy	22.09.2010 10:00:00	1.33214	0.02	22.09.2010 12:02:00	1.33129	\$ -1.84
1060	Buy	22.09.2010 11:00:00	1.32998	0.04	22.09.2010 12:02:00	1.33129	\$ 4.96
1061	Buy	23.09.2010 02:00:00	1.33876	0.02	23.09.2010 02:05:00	1.33927	\$ 0.88
1062	Buy	23.09.2010 03:00:00	1.33935	0.02	23.09.2010 03:52:00	1.33986	\$ 0.88
1063	Buy	23.09.2010 04:00:00	1.34068	0.02	23.09.2010 05:10:00	1.3403	\$ -0.9
1064	Buy	23.09.2010 05:00:00	1.33929	0.04	23.09.2010 05:10:00	1.3403	\$ 3.76
1065	Buy	23.09.2010 06:00:00	1.34015	0.02	23.09.2010 09:01:00	1.34029	\$ 0.14
1066	Buy	23.09.2010 07:00:00	1.33946	0.04	23.09.2010 09:01:00	1.34029	\$ 3.04
1067	Buy	24.09.2010 19:00:00	1.34753	0.02	24.09.2010 19:46:00	1.3481	\$ 1.0
1068	Buy	24.09.2010 20:00:00	1.34729	0.02	24.09.2010 20:26:00	1.34782	\$ 0.92
1069	Buy	24.09.2010 21:00:00	1.34657	0.02	24.09.2010 21:05:00	1.34708	\$ 0.88
1070	Buy	27.09.2010 12:00:00	1.34441	0.02	27.09.2010 12:43:00	1.34493	\$ 0.9
1071	Buy	27.09.2010 13:00:00	1.34588	0.02	27.09.2010 13:02:00	1.3464	\$ 0.9
1072	Buy	27.09.2010 14:00:00	1.3464	0.02	27.09.2010 14:01:00	1.34695	\$ 0.96
1073	Buy	27.09.2010 15:00:00	1.34733	0.02	27.09.2010 15:03:00	1.34788	\$ 0.96
1074	Buy	27.09.2010 16:00:00	1.34941	0.02	27.09.2010 16:00:00	1.35003	\$ 1.1
1075	Buy	27.09.2010 17:00:00	1.3458	0.02	27.09.2010 17:07:00	1.34633	\$ 0.92
1076	Buy	27.09.2010 18:00:00	1.34721	0.02	27.09.2010 18:22:00	1.34783	\$ 1.1
1077	Buy	27.09.2010 19:00:00	1.34748	0.02	27.09.2010 19:13:00	1.34799	\$ 0.88
1078	Buy	27.09.2010 20:00:00	1.34784	0.02	27.09.2010 21:48:00	1.34843	\$ 1.04
1079	Buy	28.09.2010 01:00:00	1.34412	0.02	28.09.2010 03:16:00	1.34403	\$ -0.32
1081	Buy	28.09.2010 03:00:00	1.34304	0.06	28.09.2010 03:16:00	1.34403	\$ 5.52
1080	Buy	28.09.2010 02:00:00	1.34357	0.04	28.09.2010 03:16:00	1.34403	\$ 1.56
1082	Buy	28.09.2010 03:16:00	1.34419	0.02	28.09.2010 04:19:00	1.34474	\$ 0.96
1083	Buy	28.09.2010 04:19:00	1.34488	0.02	28.09.2010 05:23:00	1.34479	\$ -0.32
1084	Buy	28.09.2010 05:00:00	1.34398	0.04	28.09.2010 05:23:00	1.34479	\$ 2.96
1085	Buy	29.09.2010 01:00:00	1.3582	0.02	29.09.2010 02:19:00	1.35784	\$ -0.86
1086	Buy	29.09.2010 02:00:00	1.35683	0.04	29.09.2010 02:19:00	1.35784	\$ 3.76
1087	Buy	30.09.2010 20:00:00	1.36197	0.02	30.09.2010 20:16:00	1.3625	\$ 0.92
1088	Buy	30.09.2010 21:00:00	1.3622	0.02	30.09.2010 21:44:00	1.36278	\$ 1.02
1089	Buy	01.10.2010 04:00:00	1.36517	0.02	01.10.2010 04:01:00	1.36581	\$ 1.14
1090	Buy	01.10.2010 05:00:00	1.36525	0.02	01.10.2010 06:10:00	1.36577	\$ 0.9
1091	Buy	04.10.2010 05:00:00	1.37543	0.02	04.10.2010 05:05:00	1.37594	\$ 0.88
1092	Buy	04.10.2010 06:00:00	1.3765	0.02	04.10.2010 09:05:00	1.37664	\$ 0.14
1093	Buy	04.10.2010 07:00:00	1.37592	0.04	04.10.2010 09:05:00	1.37664	\$ 2.6
1094	Sell	05.10.2010 07:00:00	1.36499	0.02	05.10.2010 07:09:00	1.36448	\$ 0.88
1095	Sell	05.10.2010 08:00:00	1.36858	0.02	05.10.2010 08:01:00	1.36808	\$ 0.86
1096	Sell	05.10.2010 09:00:00	1.37003	0.02	05.10.2010 09:02:00	1.36946	\$ 1.0
1097	Sell	05.10.2010 10:00:00	1.37009	0.02	05.10.2010 10:23:00	1.36958	\$ 0.88
1098	Buy	06.10.2010 05:00:00	1.3829	0.02	06.10.2010 06:23:00	1.38346	\$ 0.98

1099	Buy	06.10.2010 06:23:00	1.38355	0.02	06.10.2010 06:28:00	1.38414	\$ 1.04
1100	Buy	06.10.2010 07:00:00	1.38466	0.02	06.10.2010 08:20:00	1.38475	\$ 0.04
1101	Buy	06.10.2010 08:00:00	1.38397	0.04	06.10.2010 08:20:00	1.38475	\$ 2.84
1102	Buy	07.10.2010 18:00:00	1.39401	0.02	07.10.2010 21:20:00	1.39097	\$ -6.22
1104	Buy	07.10.2010 20:00:00	1.38829	0.06	07.10.2010 21:20:00	1.39097	\$ 15.66
1103	Buy	07.10.2010 19:00:00	1.39191	0.04	07.10.2010 21:20:00	1.39097	\$ -4.04
1105	Buy	07.10.2010 21:20:00	1.39114	0.02	07.10.2010 21:56:00	1.39167	\$ 0.92
1106	Buy	08.10.2010 01:00:00	1.39172	0.02	08.10.2010 01:15:00	1.39223	\$ 0.88
1107	Buy	08.10.2010 02:00:00	1.39238	0.02	08.10.2010 03:02:00	1.39293	\$ 0.96
1108	Buy	08.10.2010 03:02:00	1.39299	0.02	08.10.2010 04:29:00	1.39217	\$ -1.78
1109	Buy	08.10.2010 04:00:00	1.39083	0.04	08.10.2010 04:29:00	1.39217	\$ 5.08
1110	Buy	08.10.2010 05:00:00	1.39164	0.02	08.10.2010 05:18:00	1.39218	\$ 0.94
1111	Buy	08.10.2010 06:00:00	1.39566	0.02	08.10.2010 10:40:00	1.39412	\$ -3.22
1113	Buy	08.10.2010 09:00:00	1.39314	0.06	08.10.2010 10:40:00	1.39412	\$ 5.46
1114	Buy	08.10.2010 10:00:00	1.39262	0.08	08.10.2010 10:40:00	1.39412	\$ 11.44
1112	Buy	08.10.2010 08:00:00	1.3949	0.04	08.10.2010 10:40:00	1.39412	\$ -3.4
1115	Buy	11.10.2010 01:00:00	1.39998	0.02	11.10.2010 02:03:00	1.39921	\$ -1.68
1116	Buy	11.10.2010 02:00:00	1.39796	0.04	11.10.2010 02:03:00	1.39921	\$ 4.72
1117	Buy	11.10.2010 03:00:00	1.39959	0.02	11.10.2010 04:48:00	1.39795	\$ -3.42
1118	Buy	11.10.2010 04:00:00	1.39631	0.04	11.10.2010 04:48:00	1.39795	\$ 6.28
1119	Buy	11.10.2010 05:00:00	1.39884	0.02	11.10.2010 07:46:00	1.39779	\$ -2.24
1121	Buy	11.10.2010 07:00:00	1.39645	0.06	11.10.2010 07:46:00	1.39779	\$ 7.62
1120	Buy	11.10.2010 06:00:00	1.39756	0.04	11.10.2010 07:46:00	1.39779	\$ 0.64
1122	Sell	12.10.2010 01:00:00	1.38753	0.02	12.10.2010 02:05:00	1.38697	\$ 0.98
1123	Sell	12.10.2010 02:05:00	1.38676	0.02	12.10.2010 02:24:00	1.38623	\$ 0.92
1124	Sell	12.10.2010 03:00:00	1.38641	0.02	12.10.2010 03:22:00	1.38588	\$ 0.92
1125	Sell	12.10.2010 04:00:00	1.3861	0.02	12.10.2010 04:03:00	1.38553	\$ 1.0
1126	Sell	12.10.2010 05:00:00	1.38629	0.02	12.10.2010 07:13:00	1.38667	\$ -0.9
1127	Sell	12.10.2010 06:00:00	1.38763	0.04	12.10.2010 07:13:00	1.38667	\$ 3.56
1128	Sell	12.10.2010 07:13:00	1.38655	0.02	12.10.2010 07:49:00	1.38605	\$ 0.86
1129	Sell	12.10.2010 08:00:00	1.38636	0.02	12.10.2010 08:06:00	1.38585	\$ 0.88
1130	Buy	13.10.2010 21:00:00	1.3963	0.02	13.10.2010 21:04:00	1.39688	\$ 1.02
1131	Buy	14.10.2010 09:00:00	1.40771	0.02	14.10.2010 09:21:00	1.40838	\$ 1.2
1132	Buy	14.10.2010 10:00:00	1.40933	0.02	14.10.2010 10:45:00	1.40989	\$ 0.98
1133	Buy	15.10.2010 15:00:00	1.40959	0.02	15.10.2010 15:15:00	1.41014	\$ 0.96
1134	Buy	15.10.2010 16:00:00	1.40819	0.02	15.10.2010 16:18:00	1.40873	\$ 0.94
1135	Buy	15.10.2010 17:00:00	1.40299	0.02	15.10.2010 17:01:00	1.40352	\$ 0.92
1136	Buy	15.10.2010 18:00:00	1.40099	0.02	15.10.2010 18:00:00	1.40158	\$ 1.04
1137	Buy	15.10.2010 19:00:00	1.39968	0.02	15.10.2010 19:00:00	1.40025	\$ 1.0
1138	Buy	15.10.2010 20:00:00	1.40097	0.02	18.10.2010 00:00:00	1.3988	\$ -4.7
1139	Buy	15.10.2010 21:00:00	1.39639	0.04	18.10.2010 00:00:00	1.3988	\$ 8.91
1140	Sell	18.10.2010 21:00:00	1.39833	0.02	18.10.2010 21:13:00	1.39782	\$ 0.88
1141	Sell	19.10.2010 01:00:00	1.39474	0.02	19.10.2010 01:06:00	1.39421	\$ 0.92
1142	Sell	19.10.2010 02:00:00	1.39319	0.02	19.10.2010 04:09:00	1.39561	\$ -4.98
1144	Sell	19.10.2010 04:00:00	1.39717	0.06	19.10.2010 04:09:00	1.39561	\$ 8.94
1143	Sell	19.10.2010 03:00:00	1.39623	0.04	19.10.2010 04:09:00	1.39561	\$ 2.2
1145	Sell	20.10.2010 08:00:00	1.37783	0.02	20.10.2010 08:00:00	1.37731	\$ 0.9
1146	Sell	20.10.2010 09:00:00	1.37661	0.02	20.10.2010 09:00:00	1.37609	\$ 0.9
1147	Buy	21.10.2010 01:00:00	1.39569	0.02	21.10.2010 01:09:00	1.39621	\$ 0.9
1148	Buy	21.10.2010 02:00:00	1.39629	0.02	21.10.2010 02:51:00	1.39681	\$ 0.9
1149	Buy	22.10.2010 08:00:00	1.39624	0.02	22.10.2010 08:51:00	1.39683	\$ 1.04
1150	Buy	22.10.2010 09:00:00	1.39594	0.02	22.10.2010 09:16:00	1.39645	\$ 0.88
1151	Buy	22.10.2010 10:00:00	1.39301	0.02	22.10.2010 10:00:00	1.39368	\$ 1.2
1152	Buy	22.10.2010 11:00:00	1.39014	0.02	22.10.2010 11:00:00	1.39093	\$ 1.44
1153	Buy	25.10.2010 14:00:00	1.40376	0.02	25.10.2010 14:03:00	1.40432	\$ 0.98
1154	Buy	25.10.2010 15:00:00	1.40356	0.02	25.10.2010 16:13:00	1.40284	\$ -1.58
1155	Buy	25.10.2010 16:00:00	1.40164	0.04	25.10.2010 16:13:00	1.40284	\$ 4.52
1156	Buy	25.10.2010 17:00:00	1.40294	0.02	25.10.2010 20:27:00	1.39839	\$ -9.24
1158	Buy	25.10.2010 20:00:00	1.39611	0.06	25.10.2010 20:27:00	1.39839	\$ 13.26
1157	Buy	25.10.2010 18:00:00	1.39784	0.04	25.10.2010 20:27:00	1.39839	\$ 1.92

1159	Buy	25.10.2010 20:27:00	1.39849	0.02	25.10.2010 21:10:00	1.39906	\$ 1.0
1160	Buy	25.10.2010 21:10:00	1.39922	0.02	25.10.2010 22:24:00	1.39867	\$ -1.24
1161	Buy	25.10.2010 22:00:00	1.39761	0.04	25.10.2010 22:24:00	1.39867	\$ 3.96
1162	Sell	26.10.2010 18:00:00	1.38668	0.02	26.10.2010 18:04:00	1.38612	\$ 0.98
1163	Sell	26.10.2010 19:00:00	1.38707	0.02	26.10.2010 19:06:00	1.38656	\$ 0.88
1164	Sell	26.10.2010 20:00:00	1.38619	0.02	26.10.2010 20:01:00	1.38561	\$ 1.02
1165	Sell	26.10.2010 21:00:00	1.38388	0.02	26.10.2010 21:00:00	1.38334	\$ 0.94
1166	Sell	27.10.2010 12:00:00	1.38087	0.02	27.10.2010 12:17:00	1.38027	\$ 1.06
1167	Sell	27.10.2010 13:00:00	1.38253	0.02	27.10.2010 13:22:00	1.38202	\$ 0.88
1168	Sell	27.10.2010 14:00:00	1.38226	0.02	27.10.2010 14:06:00	1.38174	\$ 0.9
1169	Sell	27.10.2010 15:00:00	1.38087	0.02	27.10.2010 15:14:00	1.38027	\$ 1.06
1170	Sell	27.10.2010 16:00:00	1.38144	0.02	27.10.2010 16:33:00	1.38086	\$ 1.02
1171	Sell	27.10.2010 17:00:00	1.38107	0.02	27.10.2010 17:01:00	1.38046	\$ 1.08
1172	Sell	27.10.2010 18:00:00	1.37778	0.02	27.10.2010 18:01:00	1.37715	\$ 1.12
1173	Sell	27.10.2010 19:00:00	1.37865	0.02	27.10.2010 19:06:00	1.37815	\$ 0.86
1174	Sell	27.10.2010 20:00:00	1.37716	0.02	27.10.2010 20:08:00	1.3766	\$ 0.98
1175	Sell	28.10.2010 01:00:00	1.37727	0.02	28.10.2010 01:47:00	1.3767	\$ 1.0
1176	Sell	28.10.2010 02:00:00	1.3775	0.02	28.10.2010 03:10:00	1.37827	\$ -1.68
1177	Sell	28.10.2010 03:00:00	1.37942	0.04	28.10.2010 03:10:00	1.37827	\$ 4.32
1178	Sell	28.10.2010 04:00:00	1.38072	0.02	28.10.2010 04:04:00	1.38018	\$ 0.94
1179	Sell	28.10.2010 05:00:00	1.37999	0.02	28.10.2010 05:02:00	1.37949	\$ 0.86
1180	Buy	29.10.2010 01:00:00	1.39258	0.02	29.10.2010 01:48:00	1.39318	\$ 1.06
1181	Buy	01.11.2010 04:00:00	1.39619	0.02	01.11.2010 04:44:00	1.39672	\$ 0.92
1182	Buy	01.11.2010 05:00:00	1.39854	0.02	01.11.2010 05:01:00	1.39909	\$ 0.96
1183	Sell	02.11.2010 09:00:00	1.39314	0.02	02.11.2010 10:32:00	1.39254	\$ 1.06
1184	Sell	02.11.2010 10:32:00	1.39234	0.02	02.11.2010 10:34:00	1.39184	\$ 0.86
1185	Sell	02.11.2010 11:00:00	1.39275	0.02	02.11.2010 13:11:00	1.39517	\$ -4.98
1187	Sell	02.11.2010 13:00:00	1.39686	0.06	02.11.2010 13:11:00	1.39517	\$ 9.72
1186	Sell	02.11.2010 12:00:00	1.39555	0.04	02.11.2010 13:11:00	1.39517	\$ 1.24
1188	Buy	02.11.2010 13:11:00	1.39517	0.02	02.11.2010 13:11:00	1.39572	\$ 0.96
1189	Buy	03.11.2010 03:00:00	1.40323	0.02	03.11.2010 03:23:00	1.40388	\$ 1.16
1190	Buy	04.11.2010 05:00:00	1.41172	0.02	04.11.2010 05:10:00	1.41224	\$ 0.9
1191	Buy	04.11.2010 06:00:00	1.41234	0.02	04.11.2010 06:05:00	1.41285	\$ 0.88
1192	Buy	05.11.2010 07:00:00	1.41959	0.02	05.11.2010 07:09:00	1.42019	\$ 1.06
1193	Buy	05.11.2010 08:00:00	1.41959	0.02	05.11.2010 09:37:00	1.41942	\$ -0.48
1194	Buy	05.11.2010 09:00:00	1.41844	0.04	05.11.2010 09:37:00	1.41942	\$ 3.64
1195	Buy	05.11.2010 10:00:00	1.41865	0.02	05.11.2010 10:01:00	1.41926	\$ 1.08
1196	Sell	08.11.2010 01:00:00	1.40531	0.02	08.11.2010 01:15:00	1.40469	\$ 1.1
1197	Sell	08.11.2010 02:00:00	1.40734	0.02	08.11.2010 02:05:00	1.40679	\$ 0.96
1198	Sell	08.11.2010 03:00:00	1.40545	0.02	08.11.2010 03:03:00	1.40488	\$ 1.0
1199	Sell	08.11.2010 04:00:00	1.39878	0.02	08.11.2010 04:01:00	1.39811	\$ 1.2
1200	Sell	08.11.2010 05:00:00	1.39512	0.02	08.11.2010 05:28:00	1.39462	\$ 0.86
1201	Sell	08.11.2010 06:00:00	1.39494	0.02	08.11.2010 06:16:00	1.39444	\$ 0.86
1202	Sell	08.11.2010 07:00:00	1.39524	0.02	08.11.2010 08:06:00	1.39465	\$ 1.04
1203	Sell	09.11.2010 01:00:00	1.39109	0.02	09.11.2010 01:47:00	1.39059	\$ 0.86
1204	Sell	09.11.2010 02:00:00	1.38616	0.02	09.11.2010 02:01:00	1.38563	\$ 0.92
1205	Sell	09.11.2010 03:00:00	1.38635	0.02	09.11.2010 04:16:00	1.38657	\$ -0.58
1206	Sell	09.11.2010 04:00:00	1.38748	0.04	09.11.2010 04:16:00	1.38657	\$ 3.36
1207	Sell	10.11.2010 20:00:00	1.37367	0.02	10.11.2010 20:01:00	1.3731	\$ 1.0
1208	Sell	10.11.2010 21:00:00	1.37764	0.02	10.11.2010 21:47:00	1.37713	\$ 0.88
1209	Sell	11.11.2010 01:00:00	1.37726	0.02	11.11.2010 01:06:00	1.37663	\$ 1.12
1210	Sell	11.11.2010 02:00:00	1.37745	0.02	11.11.2010 02:01:00	1.3769	\$ 0.96
1211	Sell	11.11.2010 03:00:00	1.37751	0.02	11.11.2010 06:08:00	1.37909	\$ -3.3
1213	Sell	11.11.2010 05:00:00	1.38033	0.06	11.11.2010 06:08:00	1.37909	\$ 7.02
1212	Sell	11.11.2010 04:00:00	1.37977	0.04	11.11.2010 06:08:00	1.37909	\$ 2.44
1214	Sell	12.11.2010 01:00:00	1.36595	0.02	12.11.2010 01:21:00	1.36541	\$ 0.94
1215	Sell	12.11.2010 02:00:00	1.36198	0.02	12.11.2010 02:01:00	1.36132	\$ 1.18
1216	Sell	12.11.2010 03:00:00	1.36544	0.02	12.11.2010 03:07:00	1.36487	\$ 1.0
1217	Sell	12.11.2010 04:00:00	1.36046	0.02	12.11.2010 05:22:00	1.36091	\$ -1.04
1218	Sell	12.11.2010 05:00:00	1.36194	0.04	12.11.2010 05:22:00	1.36091	\$ 3.84

1219	Sell	12.11.2010 06:00:00	1.36236	0.02	12.11.2010 06:02:00	1.36175	\$ 1.08
1220	Sell	12.11.2010 07:00:00	1.3617	0.02	12.11.2010 07:06:00	1.36109	\$ 1.08
1221	Sell	12.11.2010 08:00:00	1.36106	0.02	12.11.2010 08:01:00	1.36049	\$ 1.0
1222	Sell	15.11.2010 15:00:00	1.36234	0.02	15.11.2010 15:04:00	1.36183	\$ 0.88
1223	Sell	15.11.2010 16:00:00	1.36349	0.02	15.11.2010 16:55:00	1.3629	\$ 1.04
1224	Sell	15.11.2010 17:00:00	1.36288	0.02	15.11.2010 17:00:00	1.36236	\$ 0.9
1225	Sell	15.11.2010 18:00:00	1.35959	0.02	15.11.2010 18:01:00	1.35904	\$ 0.96
1226	Sell	15.11.2010 19:00:00	1.36134	0.02	15.11.2010 19:21:00	1.36082	\$ 0.9
1227	Sell	15.11.2010 20:00:00	1.36128	0.02	15.11.2010 20:03:00	1.36073	\$ 0.96
1228	Sell	16.11.2010 17:00:00	1.35803	0.02	16.11.2010 17:02:00	1.35744	\$ 1.04
1229	Sell	16.11.2010 18:00:00	1.35515	0.02	16.11.2010 18:01:00	1.35462	\$ 0.92
1230	Sell	16.11.2010 19:00:00	1.35163	0.02	16.11.2010 19:01:00	1.35111	\$ 0.9
1231	Sell	16.11.2010 20:00:00	1.34848	0.02	16.11.2010 20:02:00	1.34791	\$ 1.0
1232	Sell	16.11.2010 21:00:00	1.34894	0.02	16.11.2010 21:05:00	1.34841	\$ 0.92
1233	Sell	17.11.2010 09:00:00	1.34989	0.02	17.11.2010 09:02:00	1.34939	\$ 0.86
1234	Sell	17.11.2010 10:00:00	1.34833	0.02	17.11.2010 10:02:00	1.34777	\$ 0.98
1235	Sell	17.11.2010 11:00:00	1.35012	0.02	17.11.2010 11:00:00	1.34962	\$ 0.86
1236	Buy	18.11.2010 21:00:00	1.36206	0.02	18.11.2010 21:32:00	1.36258	\$ 0.9
1237	Buy	19.11.2010 01:00:00	1.36441	0.02	19.11.2010 01:54:00	1.36498	\$ 1.0
1238	Buy	19.11.2010 02:00:00	1.36571	0.02	19.11.2010 04:18:00	1.36442	\$ -2.72
1240	Buy	19.11.2010 04:00:00	1.36276	0.06	19.11.2010 04:18:00	1.36442	\$ 9.54
1239	Buy	19.11.2010 03:00:00	1.36461	0.04	19.11.2010 04:18:00	1.36442	\$ -1.04
1241	Buy	22.11.2010 08:00:00	1.37503	0.02	22.11.2010 09:02:00	1.37507	\$ -0.06
1242	Buy	22.11.2010 09:00:00	1.37431	0.04	22.11.2010 09:02:00	1.37507	\$ 2.76
1243	Buy	22.11.2010 10:00:00	1.37327	0.02	22.11.2010 10:10:00	1.37379	\$ 0.9
1244	Buy	22.11.2010 11:00:00	1.37484	0.02	22.11.2010 12:06:00	1.3748	\$ -0.22
1245	Buy	22.11.2010 12:00:00	1.37397	0.04	22.11.2010 12:06:00	1.37485	\$ 3.24
1246	Sell	23.11.2010 02:00:00	1.35975	0.02	23.11.2010 02:04:00	1.35923	\$ 0.9
1247	Sell	23.11.2010 03:00:00	1.35872	0.02	23.11.2010 03:01:00	1.35819	\$ 0.92
1248	Sell	23.11.2010 04:00:00	1.35854	0.02	23.11.2010 04:11:00	1.35801	\$ 0.92
1249	Sell	23.11.2010 05:00:00	1.35697	0.02	23.11.2010 07:13:00	1.35705	\$ -0.3
1250	Sell	23.11.2010 06:00:00	1.35785	0.04	23.11.2010 07:13:00	1.35705	\$ 2.92
1251	Sell	23.11.2010 07:13:00	1.35698	0.02	23.11.2010 08:08:00	1.35834	\$ -2.86
1252	Sell	23.11.2010 08:00:00	1.35981	0.04	23.11.2010 08:08:00	1.35834	\$ 5.6
1253	Sell	24.11.2010 19:00:00	1.33598	0.02	24.11.2010 19:28:00	1.33541	\$ 1.0
1254	Sell	24.11.2010 20:00:00	1.33708	0.02	24.11.2010 20:03:00	1.33652	\$ 0.98
1255	Sell	24.11.2010 21:00:00	1.33482	0.02	24.11.2010 21:02:00	1.33431	\$ 0.88
1256	Sell	25.11.2010 14:00:00	1.33242	0.02	25.11.2010 15:06:00	1.332	\$ 0.7
1257	Sell	25.11.2010 15:06:00	1.3318	0.02	25.11.2010 16:08:00	1.33252	\$ -1.58
1258	Sell	25.11.2010 16:00:00	1.33371	0.04	25.11.2010 16:08:00	1.33252	\$ 4.48
1259	Sell	25.11.2010 17:00:00	1.33427	0.02	25.11.2010 22:46:00	1.33574	\$ -3.08
1260	Sell	25.11.2010 18:00:00	1.33729	0.04	25.11.2010 22:46:00	1.33574	\$ 5.92
1261	Sell	26.11.2010 18:00:00	1.32157	0.02	29.11.2010 01:35:00	1.32534	\$ -7.56
1263	Sell	26.11.2010 23:00:00	1.32476	0.06	29.11.2010 01:35:00	1.32538	\$ -3.78
1264	Sell	29.11.2010 00:00:00	1.32838	0.08	29.11.2010 01:35:00	1.32538	\$ 23.44
1262	Sell	26.11.2010 19:00:00	1.32409	0.04	29.11.2010 01:35:00	1.32538	\$ -5.2
1265	Sell	29.11.2010 01:35:00	1.32551	0.02	29.11.2010 01:41:00	1.32493	\$ 1.02
1266	Sell	30.11.2010 20:00:00	1.30388	0.02	30.11.2010 20:02:00	1.3034	\$ 0.82
1267	Sell	30.11.2010 21:00:00	1.30036	0.02	30.11.2010 22:45:00	1.29981	\$ 0.96
1268	Sell	01.12.2010 04:00:00	1.29819	0.02	01.12.2010 05:10:00	1.29885	\$ -1.46
1269	Sell	01.12.2010 05:00:00	1.29995	0.04	01.12.2010 05:10:00	1.29885	\$ 4.12
1270	Buy	02.12.2010 09:00:00	1.31377	0.02	02.12.2010 09:06:00	1.31428	\$ 0.88
1271	Buy	02.12.2010 10:00:00	1.31612	0.02	02.12.2010 11:11:00	1.3146	\$ -3.18
1272	Buy	02.12.2010 11:00:00	1.31304	0.04	02.12.2010 11:11:00	1.3146	\$ 5.96
1273	Buy	02.12.2010 12:00:00	1.31882	0.02	02.12.2010 12:04:00	1.31937	\$ 0.96
1274	Buy	02.12.2010 13:00:00	1.31813	0.02	02.12.2010 13:02:00	1.31867	\$ 0.94
1275	Buy	03.12.2010 03:00:00	1.32077	0.02	03.12.2010 03:05:00	1.32128	\$ 0.88
1276	Buy	06.12.2010 05:00:00	1.33451	0.02	06.12.2010 05:05:00	1.33502	\$ 0.88
1277	Buy	06.12.2010 06:00:00	1.33443	0.02	06.12.2010 06:27:00	1.33494	\$ 0.88
1278	Buy	06.12.2010 07:00:00	1.33531	0.02	06.12.2010 07:03:00	1.33583	\$ 0.9

1279	Buy	06.12.2010 08:00:00	1.33476	0.02	06.12.2010 08:12:00	1.33529	\$ 0.92
1280	Buy	07.12.2010 18:00:00	1.33442	0.02	07.12.2010 19:29:00	1.33357	\$ -1.84
1281	Buy	07.12.2010 19:00:00	1.33228	0.04	07.12.2010 19:29:00	1.33357	\$ 4.88
1282	Buy	07.12.2010 20:00:00	1.3302	0.02	07.12.2010 20:03:00	1.33074	\$ 0.94
1283	Buy	07.12.2010 21:00:00	1.33046	0.02	07.12.2010 21:01:00	1.33104	\$ 1.02
1284	Buy	08.12.2010 01:00:00	1.32669	0.02	08.12.2010 02:08:00	1.32598	\$ -1.56
1285	Buy	08.12.2010 02:00:00	1.32483	0.04	08.12.2010 02:08:00	1.32598	\$ 4.32
1286	Buy	08.12.2010 03:00:00	1.32652	0.02	08.12.2010 03:13:00	1.32706	\$ 0.94
1287	Sell	08.12.2010 04:00:00	1.32669	0.02	08.12.2010 04:04:00	1.32619	\$ 0.86
1288	Sell	08.12.2010 05:00:00	1.32258	0.02	08.12.2010 06:07:00	1.32203	\$ 0.96
1289	Sell	08.12.2010 06:07:00	1.322	0.02	08.12.2010 06:32:00	1.3215	\$ 0.86
1290	Sell	08.12.2010 07:00:00	1.32319	0.02	08.12.2010 07:06:00	1.32271	\$ 0.82
1291	Sell	09.12.2010 01:00:00	1.32629	0.02	09.12.2010 01:19:00	1.32578	\$ 0.88
1292	Sell	09.12.2010 02:00:00	1.32477	0.02	09.12.2010 10:50:00	1.32779	\$ -6.18
1294	Sell	09.12.2010 04:00:00	1.3309	0.06	09.12.2010 10:50:00	1.32779	\$ 18.24
1293	Sell	09.12.2010 03:00:00	1.32618	0.04	09.12.2010 10:50:00	1.32779	\$ -6.72
1295	Sell	10.12.2010 20:00:00	1.32279	0.02	10.12.2010 23:56:00	1.3224	\$ 0.64
1296	Buy	13.12.2010 21:00:00	1.34176	0.02	13.12.2010 21:05:00	1.34215	\$ 0.64
1297	Buy	14.12.2010 09:00:00	1.34171	0.02	14.12.2010 09:41:00	1.34222	\$ 0.88
1298	Buy	14.12.2010 10:00:00	1.34551	0.02	14.12.2010 10:05:00	1.34604	\$ 0.92
1299	Sell	15.12.2010 15:00:00	1.3367	0.02	15.12.2010 15:14:00	1.3362	\$ 0.86
1300	Sell	15.12.2010 16:00:00	1.3352	0.02	15.12.2010 16:02:00	1.3347	\$ 0.86
1301	Sell	15.12.2010 17:00:00	1.3358	0.02	15.12.2010 17:01:00	1.33529	\$ 0.88
1302	Sell	15.12.2010 18:00:00	1.3328	0.02	15.12.2010 18:14:00	1.3323	\$ 0.86
1303	Sell	15.12.2010 19:00:00	1.33054	0.02	15.12.2010 19:03:00	1.32999	\$ 0.96
1304	Sell	15.12.2010 20:00:00	1.32759	0.02	15.12.2010 20:02:00	1.32702	\$ 1.0
1305	Sell	16.12.2010 17:00:00	1.32276	0.02	16.12.2010 17:02:00	1.32226	\$ 0.86
1306	Sell	16.12.2010 18:00:00	1.3194	0.02	16.12.2010 18:32:00	1.31886	\$ 0.94
1307	Sell	16.12.2010 19:00:00	1.32063	0.02	16.12.2010 19:09:00	1.32012	\$ 0.88
1308	Sell	16.12.2010 20:00:00	1.3232	0.02	16.12.2010 20:03:00	1.32269	\$ 0.88
1309	Sell	16.12.2010 21:00:00	1.32158	0.02	16.12.2010 21:11:00	1.32103	\$ 0.96
1310	Sell	17.12.2010 09:00:00	1.33173	0.02	17.12.2010 09:01:00	1.33119	\$ 0.94
1311	Sell	17.12.2010 10:00:00	1.33094	0.02	17.12.2010 10:17:00	1.33038	\$ 0.98
1312	Sell	17.12.2010 11:00:00	1.32992	0.02	17.12.2010 12:51:00	1.33271	\$ -5.72
1313	Sell	17.12.2010 12:00:00	1.3349	0.04	17.12.2010 12:51:00	1.33271	\$ 8.48
1314	Sell	20.12.2010 08:00:00	1.31616	0.02	20.12.2010 08:55:00	1.31561	\$ 0.96
1315	Sell	20.12.2010 09:00:00	1.31502	0.02	20.12.2010 10:28:00	1.31556	\$ -1.22
1316	Sell	20.12.2010 10:00:00	1.31659	0.04	20.12.2010 10:28:00	1.31556	\$ 3.84
1317	Sell	21.12.2010 01:00:00	1.31196	0.02	21.12.2010 01:55:00	1.31145	\$ 0.88
1318	Sell	21.12.2010 02:00:00	1.31166	0.02	21.12.2010 10:05:00	1.31558	\$ -7.98
1319	Sell	21.12.2010 04:00:00	1.31832	0.04	21.12.2010 10:05:00	1.31558	\$ 10.68
1320	Sell	22.12.2010 08:00:00	1.3136	0.02	22.12.2010 09:17:00	1.31344	\$ 0.18
1321	Sell	22.12.2010 09:00:00	1.31412	0.04	22.12.2010 09:17:00	1.31344	\$ 2.44
1322	Sell	22.12.2010 10:00:00	1.31279	0.02	22.12.2010 11:15:00	1.31282	\$ -0.2
1323	Sell	22.12.2010 11:00:00	1.31368	0.04	22.12.2010 11:15:00	1.31282	\$ 3.16
1324	Sell	23.12.2010 02:00:00	1.31132	0.02	23.12.2010 02:31:00	1.31081	\$ 0.88
1325	Sell	23.12.2010 03:00:00	1.3103	0.02	23.12.2010 10:03:00	1.31211	\$ -3.76
1327	Sell	23.12.2010 08:00:00	1.31286	0.06	23.12.2010 10:03:00	1.31211	\$ 4.08
1328	Sell	23.12.2010 09:00:00	1.31366	0.08	23.12.2010 10:03:00	1.31211	\$ 11.84
1326	Sell	23.12.2010 04:00:00	1.3113	0.04	23.12.2010 10:03:00	1.31211	\$ -3.52
1329	Buy	24.12.2010 19:00:00	1.31169	0.02	24.12.2010 23:52:00	1.3119	\$ 0.28
1330	Buy	24.12.2010 22:05:00	1.31119	0.04	24.12.2010 23:52:00	1.3119	\$ 2.56
1331	Buy	27.12.2010 12:00:00	1.31607	0.02	27.12.2010 12:01:00	1.31658	\$ 0.88
1332	Buy	27.12.2010 13:00:00	1.31636	0.02	27.12.2010 15:53:00	1.31527	\$ -2.32
1333	Buy	27.12.2010 15:00:00	1.31394	0.04	27.12.2010 15:53:00	1.31527	\$ 5.04
1334	Buy	27.12.2010 16:00:00	1.3151	0.02	27.12.2010 16:20:00	1.31564	\$ 0.94
1335	Buy	27.12.2010 17:00:00	1.31561	0.02	27.12.2010 18:33:00	1.31578	\$ 0.2
1336	Buy	27.12.2010 18:00:00	1.3151	0.04	27.12.2010 18:33:00	1.31578	\$ 2.44
1337	Buy	27.12.2010 19:00:00	1.31457	0.02	27.12.2010 20:20:00	1.31414	\$ -1.0
1338	Buy	27.12.2010 20:00:00	1.31315	0.04	27.12.2010 20:20:00	1.31414	\$ 3.68

1339	Buy	28.12.2010 01:00:00	1.31636	0.02	28.12.2010 01:37:00	1.31684	\$ 0.82
1340	Buy	28.12.2010 02:00:00	1.31897	0.02	28.12.2010 02:12:00	1.31952	\$ 0.96
1341	Buy	28.12.2010 03:00:00	1.32341	0.02	28.12.2010 05:02:00	1.32354	\$ 0.12
1342	Buy	28.12.2010 04:00:00	1.32279	0.04	28.12.2010 05:02:00	1.32354	\$ 2.72
1343	Buy	28.12.2010 05:02:00	1.32374	0.02	28.12.2010 05:04:00	1.32425	\$ 0.88
1344	Sell	29.12.2010 01:00:00	1.31077	0.02	29.12.2010 01:47:00	1.31019	\$ 1.02
1345	Buy	30.12.2010 20:00:00	1.32639	0.02	30.12.2010 20:19:00	1.32692	\$ 0.92
1346	Buy	30.12.2010 21:00:00	1.32845	0.02	30.12.2010 21:06:00	1.32898	\$ 0.92
1347	Buy	31.12.2010 04:00:00	1.33066	0.02	31.12.2010 04:11:00	1.33119	\$ 0.92
1348	Buy	31.12.2010 05:00:00	1.3293	0.02	31.12.2010 05:13:00	1.3298	\$ 0.86
1349	Buy	31.12.2010 06:00:00	1.32952	0.02	31.12.2010 07:32:00	1.33009	\$ 1.0
1350	Buy	31.12.2010 07:32:00	1.33021	0.02	31.12.2010 08:10:00	1.33072	\$ 0.88
1351	Buy	31.12.2010 08:10:00	1.33093	0.02	31.12.2010 08:20:00	1.33145	\$ 0.9
1352	Buy	31.12.2010 09:00:00	1.33754	0.02	31.12.2010 11:47:00	1.33614	\$ -2.94
1354	Buy	31.12.2010 11:00:00	1.33417	0.06	31.12.2010 11:47:00	1.33613	\$ 11.34
1353	Buy	31.12.2010 10:00:00	1.33647	0.04	31.12.2010 11:47:00	1.33613	\$ -1.64
1355	Buy	31.12.2010 11:47:00	1.33623	0.02	31.12.2010 11:52:00	1.33674	\$ 0.88
1356	Buy	31.12.2010 12:00:00	1.33628	0.02	31.12.2010 12:27:00	1.3368	\$ 0.9
1357	Buy	03.01.2011 03:00:00	1.3323	0.02	03.01.2011 07:26:00	1.33017	\$ -4.4
1358	Buy	03.01.2011 04:00:00	1.32831	0.04	03.01.2011 07:26:00	1.33017	\$ 7.16
1359	Buy	04.01.2011 05:00:00	1.3358	0.02	04.01.2011 05:32:00	1.33631	\$ 0.88
1360	Buy	04.01.2011 06:00:00	1.3365	0.02	04.01.2011 09:36:00	1.33569	\$ -1.76
1362	Buy	04.01.2011 09:00:00	1.3346	0.06	04.01.2011 09:36:00	1.33569	\$ 6.12
1361	Buy	04.01.2011 07:00:00	1.33521	0.04	04.01.2011 09:36:00	1.33569	\$ 1.64
1363	Sell	05.01.2011 07:00:00	1.32703	0.02	05.01.2011 09:04:00	1.32653	\$ 0.86
1364	Sell	05.01.2011 09:04:00	1.32646	0.02	05.01.2011 09:06:00	1.32596	\$ 0.86
1365	Sell	05.01.2011 10:00:00	1.32691	0.02	05.01.2011 10:00:00	1.32641	\$ 0.86
1366	Sell	06.01.2011 05:00:00	1.31322	0.02	06.01.2011 08:46:00	1.31392	\$ -1.54
1368	Sell	06.01.2011 08:00:00	1.31495	0.06	06.01.2011 08:46:00	1.31392	\$ 5.76
1367	Sell	06.01.2011 06:00:00	1.31422	0.04	06.01.2011 08:46:00	1.31392	\$ 0.92
1369	Sell	06.01.2011 08:46:00	1.31385	0.02	06.01.2011 08:54:00	1.31335	\$ 0.86
1370	Sell	07.01.2011 18:00:00	1.29819	0.02	07.01.2011 18:01:00	1.29769	\$ 0.86
1371	Sell	07.01.2011 19:00:00	1.29419	0.02	07.01.2011 19:02:00	1.29372	\$ 0.8
1372	Sell	07.01.2011 20:00:00	1.29249	0.02	07.01.2011 22:33:00	1.29233	\$ 0.18
1373	Sell	07.01.2011 21:00:00	1.29315	0.04	07.01.2011 22:33:00	1.29233	\$ 3.0
1374	Sell	10.01.2011 20:00:00	1.29408	0.02	10.01.2011 21:05:00	1.2947	\$ -1.38
1375	Sell	10.01.2011 21:00:00	1.29578	0.04	10.01.2011 21:05:00	1.2947	\$ 4.04
1376	Sell	11.01.2011 01:00:00	1.29459	0.02	11.01.2011 02:11:00	1.29522	\$ -1.4
1377	Sell	11.01.2011 02:00:00	1.29637	0.04	11.01.2011 02:11:00	1.29522	\$ 4.32
1378	Sell	11.01.2011 03:00:00	1.2932	0.02	11.01.2011 03:04:00	1.29268	\$ 0.9
1379	Sell	11.01.2011 04:00:00	1.29574	0.02	11.01.2011 04:00:00	1.29523	\$ 0.88
1380	Sell	11.01.2011 05:00:00	1.29512	0.02	11.01.2011 05:03:00	1.29462	\$ 0.86
1381	Buy	12.01.2011 01:00:00	1.29748	0.02	12.01.2011 01:21:00	1.29799	\$ 0.88
1382	Buy	12.01.2011 02:00:00	1.29831	0.02	12.01.2011 02:09:00	1.29887	\$ 0.98
1383	Buy	12.01.2011 03:00:00	1.29857	0.02	12.01.2011 03:05:00	1.29909	\$ 0.9
1384	Buy	12.01.2011 04:00:00	1.3015	0.02	12.01.2011 08:34:00	1.29991	\$ -3.32
1386	Buy	12.01.2011 07:00:00	1.29917	0.06	12.01.2011 08:34:00	1.29991	\$ 4.02
1387	Buy	12.01.2011 08:00:00	1.29851	0.08	12.01.2011 08:34:00	1.29991	\$ 10.64
1385	Buy	12.01.2011 05:00:00	1.30057	0.04	12.01.2011 08:34:00	1.29991	\$ -2.92
1388	Buy	12.01.2011 08:34:00	1.30005	0.02	12.01.2011 09:44:00	1.30014	\$ 0.04
1389	Buy	12.01.2011 09:00:00	1.29938	0.04	12.01.2011 09:44:00	1.30014	\$ 2.76
1390	Buy	13.01.2011 21:00:00	1.33652	0.02	13.01.2011 21:02:00	1.33703	\$ 0.88
1391	Buy	14.01.2011 09:00:00	1.33612	0.02	14.01.2011 09:03:00	1.33663	\$ 0.88
1392	Buy	14.01.2011 10:00:00	1.33952	0.02	14.01.2011 10:08:00	1.34004	\$ 0.9
1393	Buy	17.01.2011 09:00:00	1.33008	0.02	17.01.2011 09:01:00	1.33058	\$ 0.86
1394	Buy	17.01.2011 10:00:00	1.3293	0.02	17.01.2011 10:01:00	1.32984	\$ 0.94
1395	Buy	17.01.2011 11:00:00	1.32736	0.02	17.01.2011 12:24:00	1.32728	\$ -0.3
1396	Buy	17.01.2011 12:00:00	1.32646	0.04	17.01.2011 12:24:00	1.32728	\$ 3.0
1397	Buy	18.01.2011 21:00:00	1.33749	0.02	18.01.2011 21:55:00	1.338	\$ 0.88
1398	Buy	19.01.2011 01:00:00	1.33868	0.02	19.01.2011 02:04:00	1.33868	\$ -0.14

1399	Buy	19.01.2011 02:00:00	1.33787	0.04	19.01.2011 02:04:00	1.33868	\$ 2.96
1400	Buy	20.01.2011 08:00:00	1.346	0.02	20.01.2011 08:02:00	1.34657	\$ 1.0
1401	Buy	20.01.2011 09:00:00	1.34648	0.02	20.01.2011 09:07:00	1.347	\$ 0.9
1402	Buy	21.01.2011 01:00:00	1.3465	0.02	21.01.2011 01:31:00	1.34712	\$ 1.1
1403	Buy	21.01.2011 02:00:00	1.34665	0.02	21.01.2011 02:36:00	1.34717	\$ 0.9
1404	Buy	24.01.2011 19:00:00	1.36533	0.02	24.01.2011 19:01:00	1.36584	\$ 0.88
1405	Buy	24.01.2011 20:00:00	1.36424	0.02	24.01.2011 20:24:00	1.3648	\$ 0.98
1406	Buy	24.01.2011 21:00:00	1.36435	0.02	24.01.2011 22:37:00	1.36447	\$ 0.1
1407	Buy	24.01.2011 22:00:00	1.36369	0.04	24.01.2011 22:37:00	1.36447	\$ 2.84
1408	Buy	25.01.2011 14:00:00	1.36357	0.02	25.01.2011 15:20:00	1.36122	\$ -4.84
1409	Buy	25.01.2011 15:00:00	1.35921	0.04	25.01.2011 15:20:00	1.36122	\$ 7.76
1410	Buy	25.01.2011 16:00:00	1.36069	0.02	25.01.2011 16:17:00	1.36122	\$ 0.92
1411	Buy	25.01.2011 17:00:00	1.3632	0.02	25.01.2011 17:21:00	1.36372	\$ 0.9
1412	Buy	25.01.2011 18:00:00	1.3674	0.02	25.01.2011 20:58:00	1.36584	\$ -3.26
1413	Buy	25.01.2011 19:00:00	1.36431	0.04	25.01.2011 20:58:00	1.36584	\$ 5.84
1414	Buy	25.01.2011 20:58:00	1.36595	0.02	25.01.2011 21:11:00	1.36646	\$ 0.88
1415	Buy	25.01.2011 21:11:00	1.36661	0.02	25.01.2011 21:13:00	1.36712	\$ 0.88
1416	Buy	26.01.2011 18:00:00	1.3693	0.02	26.01.2011 19:09:00	1.36948	\$ 0.22
1417	Buy	26.01.2011 19:03:00	1.36879	0.04	26.01.2011 19:09:00	1.36948	\$ 2.48
1418	Buy	26.01.2011 20:00:00	1.36838	0.02	26.01.2011 21:17:00	1.36823	\$ -0.44
1419	Buy	26.01.2011 21:00:00	1.36736	0.04	26.01.2011 21:17:00	1.36823	\$ 3.2
1420	Buy	27.01.2011 12:00:00	1.36883	0.02	27.01.2011 12:30:00	1.36934	\$ 0.88
1421	Buy	27.01.2011 13:00:00	1.3741	0.02	27.01.2011 13:04:00	1.37461	\$ 0.88
1422	Buy	27.01.2011 14:00:00	1.37349	0.02	27.01.2011 14:03:00	1.37406	\$ 1.0
1423	Buy	27.01.2011 15:00:00	1.37186	0.02	27.01.2011 15:20:00	1.37241	\$ 0.96
1424	Buy	27.01.2011 16:00:00	1.37393	0.02	27.01.2011 16:05:00	1.37445	\$ 0.9
1425	Buy	27.01.2011 17:00:00	1.37249	0.02	27.01.2011 17:13:00	1.373	\$ 0.88
1426	Buy	27.01.2011 18:00:00	1.37328	0.02	27.01.2011 19:21:00	1.37077	\$ -5.16
1427	Buy	27.01.2011 19:00:00	1.36875	0.04	27.01.2011 19:21:00	1.37077	\$ 7.8
1428	Buy	27.01.2011 20:00:00	1.37027	0.02	27.01.2011 20:03:00	1.37079	\$ 0.9
1429	Buy	28.01.2011 01:00:00	1.37302	0.02	28.01.2011 02:49:00	1.37305	\$ -0.08
1430	Buy	28.01.2011 02:00:00	1.3723	0.04	28.01.2011 02:49:00	1.37305	\$ 2.72
1431	Buy	28.01.2011 03:00:00	1.37345	0.02	28.01.2011 03:00:00	1.37397	\$ 0.9
1432	Buy	28.01.2011 04:00:00	1.37003	0.02	28.01.2011 04:07:00	1.37056	\$ 0.92
1433	Buy	28.01.2011 05:00:00	1.37098	0.02	28.01.2011 05:09:00	1.37149	\$ 0.88
1434	Sell	31.01.2011 04:00:00	1.35901	0.02	31.01.2011 04:05:00	1.35851	\$ 0.86
1435	Sell	31.01.2011 05:00:00	1.36062	0.02	31.01.2011 05:08:00	1.36012	\$ 0.86
1436	Sell	31.01.2011 06:00:00	1.35954	0.02	31.01.2011 09:10:00	1.36027	\$ -1.6
1438	Sell	31.01.2011 08:00:00	1.36144	0.06	31.01.2011 09:10:00	1.36027	\$ 6.6
1437	Sell	31.01.2011 07:00:00	1.36033	0.04	31.01.2011 09:10:00	1.36027	\$ -0.04
1439	Sell	31.01.2011 09:10:00	1.36013	0.02	31.01.2011 10:20:00	1.361	\$ -1.88
1440	Sell	31.01.2011 10:00:00	1.36221	0.04	31.01.2011 10:20:00	1.361	\$ 4.56
1441	Sell	31.01.2011 11:00:00	1.36164	0.02	31.01.2011 20:37:00	1.36799	\$ -12.84
1443	Sell	31.01.2011 14:00:00	1.36699	0.06	31.01.2011 20:37:00	1.36799	\$ -6.42
1445	Sell	31.01.2011 16:00:00	1.37106	0.1	31.01.2011 20:37:00	1.36799	\$ 30.0
1444	Sell	31.01.2011 15:00:00	1.37014	0.08	31.01.2011 20:37:00	1.36799	\$ 16.64
1442	Sell	31.01.2011 12:00:00	1.36428	0.04	31.01.2011 20:37:00	1.36799	\$ -15.12
1446	Buy	01.02.2011 04:00:00	1.37253	0.02	01.02.2011 06:00:00	1.37242	\$ -0.36
1447	Buy	01.02.2011 05:00:00	1.37165	0.04	01.02.2011 06:00:00	1.37244	\$ 2.88
1448	Buy	02.02.2011 09:00:00	1.3842	0.02	02.02.2011 09:15:00	1.38471	\$ 0.88
1449	Buy	02.02.2011 10:00:00	1.38341	0.02	02.02.2011 10:09:00	1.38392	\$ 0.88
1450	Buy	02.02.2011 11:00:00	1.38326	0.02	02.02.2011 12:04:00	1.38309	\$ -0.48
1451	Buy	02.02.2011 12:00:00	1.38224	0.04	02.02.2011 12:04:00	1.38309	\$ 3.12
1452	Buy	02.02.2011 13:00:00	1.3831	0.02	02.02.2011 13:01:00	1.38362	\$ 0.9
1453	Buy	03.02.2011 03:00:00	1.38078	0.02	03.02.2011 08:55:00	1.38038	\$ -0.94
1454	Buy	03.02.2011 06:00:00	1.37938	0.04	03.02.2011 08:55:00	1.38038	\$ 3.72
1455	Sell	04.02.2011 05:00:00	1.36376	0.02	04.02.2011 06:26:00	1.36324	\$ 0.9
1456	Sell	04.02.2011 06:26:00	1.36321	0.02	04.02.2011 09:07:00	1.36268	\$ 0.92
1457	Sell	07.02.2011 18:00:00	1.35421	0.02	07.02.2011 19:36:00	1.35465	\$ -1.02
1458	Sell	07.02.2011 19:00:00	1.35563	0.04	07.02.2011 19:36:00	1.35465	\$ 3.64

1459	Sell	07.02.2011 20:00:00	1.35447	0.02	08.02.2011 03:12:00	1.35763	\$ -6.34
1461	Sell	07.02.2011 22:00:00	1.35867	0.06	08.02.2011 03:12:00	1.35763	\$ 6.18
1462	Sell	08.02.2011 02:00:00	1.35917	0.08	08.02.2011 03:12:00	1.35763	\$ 11.76
1460	Sell	07.02.2011 21:00:00	1.35738	0.04	08.02.2011 03:12:00	1.35763	\$ -1.04
1463	Sell	08.02.2011 03:12:00	1.35752	0.02	08.02.2011 11:04:00	1.36105	\$ -7.2
1465	Sell	08.02.2011 05:00:00	1.36127	0.06	08.02.2011 11:04:00	1.36105	\$ 0.9
1467	Sell	08.02.2011 09:00:00	1.36329	0.1	08.02.2011 11:04:00	1.36105	\$ 21.7
1466	Sell	08.02.2011 08:00:00	1.36228	0.08	08.02.2011 11:04:00	1.36105	\$ 9.28
1464	Sell	08.02.2011 04:00:00	1.3583	0.04	08.02.2011 11:04:00	1.36105	\$ -11.28
1468	Buy	09.02.2011 01:00:00	1.36305	0.02	09.02.2011 02:58:00	1.36322	\$ 0.2
1469	Buy	09.02.2011 02:00:00	1.36254	0.04	09.02.2011 02:58:00	1.36322	\$ 2.44
1470	Buy	09.02.2011 03:00:00	1.36328	0.02	09.02.2011 03:18:00	1.36379	\$ 0.88
1471	Buy	09.02.2011 04:00:00	1.36367	0.02	09.02.2011 05:16:00	1.36419	\$ 0.9
1472	Sell	10.02.2011 20:00:00	1.36251	0.02	10.02.2011 20:01:00	1.362	\$ 0.88
1473	Sell	10.02.2011 21:00:00	1.36208	0.02	10.02.2011 21:08:00	1.36158	\$ 0.86
1474	Sell	11.02.2011 01:00:00	1.35929	0.02	11.02.2011 03:16:00	1.36033	\$ -2.22
1476	Sell	11.02.2011 03:00:00	1.36174	0.06	11.02.2011 03:16:00	1.36033	\$ 8.04
1475	Sell	11.02.2011 02:00:00	1.3603	0.04	11.02.2011 03:16:00	1.36033	\$ -0.4
1477	Sell	11.02.2011 03:16:00	1.36025	0.02	11.02.2011 03:19:00	1.35976	\$ 0.84
1478	Sell	11.02.2011 04:00:00	1.35733	0.02	11.02.2011 04:03:00	1.35679	\$ 0.94
1479	Sell	11.02.2011 05:00:00	1.3587	0.02	11.02.2011 05:56:00	1.3582	\$ 0.86
1480	Sell	14.02.2011 09:00:00	1.35491	0.02	14.02.2011 09:50:00	1.35441	\$ 0.86
1481	Sell	14.02.2011 10:00:00	1.35384	0.02	14.02.2011 10:06:00	1.35333	\$ 0.88
1482	Sell	15.02.2011 15:00:00	1.35146	0.02	15.02.2011 15:05:00	1.35095	\$ 0.88
1483	Sell	15.02.2011 16:00:00	1.35255	0.02	15.02.2011 16:13:00	1.35202	\$ 0.92
1484	Sell	15.02.2011 17:00:00	1.35169	0.02	15.02.2011 17:02:00	1.35114	\$ 0.96
1485	Sell	15.02.2011 18:00:00	1.35131	0.02	15.02.2011 18:13:00	1.35081	\$ 0.86
1486	Sell	15.02.2011 19:00:00	1.34928	0.02	15.02.2011 19:02:00	1.34878	\$ 0.86
1487	Sell	15.02.2011 20:00:00	1.35178	0.02	15.02.2011 20:16:00	1.35128	\$ 0.86
1488	Buy	16.02.2011 17:00:00	1.34822	0.02	16.02.2011 17:11:00	1.34873	\$ 0.88
1489	Buy	16.02.2011 18:00:00	1.3517	0.02	16.02.2011 18:24:00	1.35227	\$ 1.0
1490	Buy	16.02.2011 19:00:00	1.35465	0.02	16.02.2011 19:00:00	1.3552	\$ 0.96
1491	Buy	16.02.2011 20:00:00	1.35479	0.02	16.02.2011 20:00:00	1.35533	\$ 0.94
1492	Buy	16.02.2011 21:00:00	1.35638	0.02	16.02.2011 21:35:00	1.35691	\$ 0.92
1493	Buy	17.02.2011 09:00:00	1.35572	0.02	17.02.2011 09:12:00	1.35628	\$ 0.98
1494	Buy	17.02.2011 10:00:00	1.35661	0.02	17.02.2011 10:01:00	1.35715	\$ 0.94
1495	Buy	17.02.2011 11:00:00	1.35547	0.02	17.02.2011 11:32:00	1.35599	\$ 0.9
1496	Buy	18.02.2011 21:00:00	1.36987	0.02	18.02.2011 21:06:00	1.37038	\$ 0.88
1497	Buy	21.02.2011 01:00:00	1.36914	0.02	21.02.2011 01:10:00	1.36966	\$ 0.9
1498	Buy	21.02.2011 02:00:00	1.37131	0.02	21.02.2011 07:38:00	1.36904	\$ -4.68
1500	Buy	21.02.2011 05:00:00	1.36836	0.06	21.02.2011 07:38:00	1.36904	\$ 3.66
1501	Buy	21.02.2011 06:00:00	1.36743	0.08	21.02.2011 07:38:00	1.36904	\$ 12.32
1499	Buy	21.02.2011 03:00:00	1.36954	0.04	21.02.2011 07:38:00	1.36904	\$ -2.28
1502	Sell	22.02.2011 08:00:00	1.35905	0.02	22.02.2011 08:30:00	1.35853	\$ 0.9
1503	Sell	22.02.2011 09:00:00	1.35907	0.02	22.02.2011 09:02:00	1.35856	\$ 0.88
1504	Sell	22.02.2011 10:00:00	1.35479	0.02	22.02.2011 10:06:00	1.35429	\$ 0.86
1505	Sell	22.02.2011 11:00:00	1.35519	0.02	22.02.2011 12:09:00	1.356	\$ -1.76
1506	Sell	22.02.2011 12:00:00	1.35718	0.04	22.02.2011 12:09:00	1.356	\$ 4.44
1507	Buy	23.02.2011 02:00:00	1.36741	0.02	23.02.2011 02:04:00	1.368	\$ 1.04
1508	Buy	23.02.2011 03:00:00	1.36943	0.02	23.02.2011 03:03:00	1.36995	\$ 0.9
1509	Buy	23.02.2011 04:00:00	1.36907	0.02	23.02.2011 04:22:00	1.36959	\$ 0.9
1510	Buy	23.02.2011 05:00:00	1.37043	0.02	23.02.2011 08:48:00	1.37038	\$ -0.24
1511	Buy	23.02.2011 06:00:00	1.36957	0.04	23.02.2011 08:48:00	1.37038	\$ 2.96
1512	Buy	24.02.2011 19:00:00	1.37935	0.02	24.02.2011 19:00:00	1.37988	\$ 0.92
1513	Buy	24.02.2011 20:00:00	1.37915	0.02	24.02.2011 20:05:00	1.37968	\$ 0.92
1514	Buy	24.02.2011 21:00:00	1.38004	0.02	24.02.2011 21:58:00	1.38059	\$ 0.96
1515	Buy	25.02.2011 14:00:00	1.3786	0.02	25.02.2011 14:04:00	1.37911	\$ 0.88
1516	Buy	25.02.2011 15:00:00	1.37798	0.02	25.02.2011 15:36:00	1.37851	\$ 0.92
1517	Buy	25.02.2011 16:00:00	1.37508	0.02	25.02.2011 16:04:00	1.37562	\$ 0.94
1518	Buy	25.02.2011 17:00:00	1.37305	0.02	25.02.2011 17:07:00	1.37358	\$ 0.92

1519	Buy	25.02.2011 18:00:00	1.37489	0.02	25.02.2011 18:21:00	1.37538	\$ 0.84
1520	Buy	25.02.2011 19:00:00	1.37564	0.02	25.02.2011 19:02:00	1.37615	\$ 0.88
1521	Buy	25.02.2011 20:00:00	1.37607	0.02	25.02.2011 23:07:00	1.37539	\$ -1.5
1523	Buy	25.02.2011 22:00:00	1.3743	0.06	25.02.2011 23:07:00	1.37539	\$ 6.12
1522	Buy	25.02.2011 21:00:00	1.3751	0.04	25.02.2011 23:07:00	1.37539	\$ 0.88
1524	Sell	28.02.2011 01:00:00	1.37475	0.02	28.02.2011 01:07:00	1.37425	\$ 0.86
1525	Sell	28.02.2011 02:00:00	1.37332	0.02	28.02.2011 02:09:00	1.37282	\$ 0.86
1526	Sell	28.02.2011 03:00:00	1.37211	0.02	28.02.2011 18:30:00	1.37957	\$ -15.06
1528	Sell	28.02.2011 05:00:00	1.37419	0.06	28.02.2011 18:30:00	1.37957	\$ -32.7
1530	Sell	28.02.2011 08:00:00	1.37623	0.1	28.02.2011 18:30:00	1.37957	\$ -34.1
1532	Sell	28.02.2011 11:00:00	1.37948	0.14	28.02.2011 18:30:00	1.37957	\$ -2.24
1534	Sell	28.02.2011 13:00:00	1.38303	0.18	28.02.2011 18:30:00	1.37957	\$ 61.02
1535	Sell	28.02.2011 16:00:00	1.38528	0.2	28.02.2011 18:30:00	1.37957	\$ 112.8
1533	Sell	28.02.2011 12:00:00	1.38228	0.16	28.02.2011 18:30:00	1.37957	\$ 42.24
1531	Sell	28.02.2011 09:00:00	1.37721	0.12	28.02.2011 18:30:00	1.37957	\$ -29.16
1529	Sell	28.02.2011 07:00:00	1.37566	0.08	28.02.2011 18:30:00	1.37957	\$ -31.84
1527	Sell	28.02.2011 04:00:00	1.37334	0.04	28.02.2011 18:30:00	1.37957	\$ -25.2
1536	Buy	01.03.2011 04:00:00	1.38036	0.02	01.03.2011 04:12:00	1.38093	\$ 1.0
1537	Buy	01.03.2011 05:00:00	1.38153	0.02	01.03.2011 08:15:00	1.38172	\$ 0.24
1538	Buy	01.03.2011 06:00:00	1.38097	0.04	01.03.2011 08:15:00	1.38172	\$ 2.72
1539	Sell	02.03.2011 09:00:00	1.37677	0.02	02.03.2011 09:00:00	1.37627	\$ 0.86
1540	Sell	02.03.2011 10:00:00	1.37751	0.02	02.03.2011 10:00:00	1.37699	\$ 0.9
1547	Buy	03.03.2011 03:00:00	1.38561	0.02	03.03.2011 05:32:00	1.38619	\$ 1.02
1541	Sell	02.03.2011 11:00:00	1.37825	0.02	03.03.2011 10:49:00	1.38439	\$ -12.06
1543	Sell	02.03.2011 13:00:00	1.38334	0.06	03.03.2011 10:49:00	1.38439	\$ -5.65
1545	Sell	02.03.2011 17:00:00	1.38623	0.1	03.03.2011 10:49:00	1.38439	\$ 19.49
1546	Sell	02.03.2011 18:00:00	1.38791	0.12	03.03.2011 10:49:00	1.38439	\$ 43.55
1544	Sell	02.03.2011 16:00:00	1.3843	0.08	03.03.2011 10:49:00	1.38439	\$ 0.15
1542	Sell	02.03.2011 12:00:00	1.37916	0.04	03.03.2011 10:49:00	1.38439	\$ -20.48
1548	Buy	04.03.2011 05:00:00	1.39545	0.02	04.03.2011 07:58:00	1.39597	\$ 0.9
1549	Buy	07.03.2011 18:00:00	1.40147	0.02	08.03.2011 05:00:00	1.39768	\$ -7.94
1551	Buy	07.03.2011 20:00:00	1.39659	0.06	08.03.2011 05:00:00	1.39768	\$ 5.45
1552	Buy	07.03.2011 21:00:00	1.3961	0.08	08.03.2011 05:00:00	1.39768	\$ 11.19
1550	Buy	07.03.2011 19:00:00	1.39764	0.04	08.03.2011 05:00:00	1.39768	\$ -0.57
1553	Buy	08.03.2011 05:00:00	1.39779	0.02	08.03.2011 05:59:00	1.39834	\$ 0.96
1554	Buy	08.03.2011 06:00:00	1.39837	0.02	08.03.2011 09:28:00	1.39808	\$ -0.72
1555	Buy	08.03.2011 09:00:00	1.39716	0.04	08.03.2011 09:28:00	1.39808	\$ 3.4
1556	Sell	09.03.2011 01:00:00	1.39021	0.02	09.03.2011 01:41:00	1.38972	\$ 0.84
1557	Sell	09.03.2011 02:00:00	1.3894	0.02	09.03.2011 02:31:00	1.38889	\$ 0.88
1558	Sell	09.03.2011 03:00:00	1.38802	0.02	09.03.2011 04:59:00	1.38843	\$ -0.96
1559	Sell	09.03.2011 04:00:00	1.38935	0.04	09.03.2011 04:59:00	1.38843	\$ 3.4
1560	Sell	10.03.2011 20:00:00	1.38196	0.02	10.03.2011 20:07:00	1.38146	\$ 0.86
1561	Sell	10.03.2011 21:00:00	1.3799	0.02	10.03.2011 21:02:00	1.37937	\$ 0.92
1562	Sell	11.03.2011 01:00:00	1.38002	0.02	11.03.2011 08:16:00	1.38126	\$ -2.62
1564	Sell	11.03.2011 05:00:00	1.38254	0.06	11.03.2011 08:16:00	1.38126	\$ 7.26
1563	Sell	11.03.2011 03:00:00	1.3815	0.04	11.03.2011 08:16:00	1.38122	\$ 0.84
1565	Buy	14.03.2011 09:00:00	1.39293	0.02	14.03.2011 09:12:00	1.39344	\$ 0.88
1566	Buy	14.03.2011 10:00:00	1.39358	0.02	14.03.2011 10:42:00	1.39411	\$ 0.92
1567	Buy	15.03.2011 15:00:00	1.38843	0.02	15.03.2011 15:08:00	1.38894	\$ 0.88
1568	Buy	15.03.2011 16:00:00	1.38943	0.02	15.03.2011 16:16:00	1.38995	\$ 0.9
1569	Buy	15.03.2011 17:00:00	1.39233	0.02	15.03.2011 17:00:00	1.39287	\$ 0.94
1570	Buy	15.03.2011 18:00:00	1.39664	0.02	15.03.2011 19:07:00	1.39717	\$ 0.92
1571	Buy	15.03.2011 19:07:00	1.3973	0.02	15.03.2011 19:10:00	1.39782	\$ 0.9
1572	Buy	15.03.2011 20:00:00	1.39864	0.02	15.03.2011 20:56:00	1.39918	\$ 0.94
1573	Buy	16.03.2011 17:00:00	1.39327	0.02	16.03.2011 17:04:00	1.39378	\$ 0.88
1574	Buy	16.03.2011 18:00:00	1.39267	0.02	16.03.2011 18:35:00	1.39318	\$ 0.88
1575	Buy	16.03.2011 19:00:00	1.39221	0.02	16.03.2011 19:05:00	1.39273	\$ 0.9
1576	Buy	16.03.2011 20:00:00	1.3929	0.02	17.03.2011 00:14:00	1.39088	\$ -4.85
1577	Buy	16.03.2011 21:00:00	1.38906	0.04	17.03.2011 00:14:00	1.39078	\$ 5.26
1578	Sell	17.03.2011 09:00:00	1.39253	0.02	17.03.2011 09:44:00	1.39202	\$ 0.88

1579	Sell	17.03.2011 10:00:00	1.39184	0.02	17.03.2011 17:11:00	1.39886	\$ -14.18
1581	Sell	17.03.2011 12:00:00	1.39894	0.06	17.03.2011 17:11:00	1.39886	\$ 0.06
1582	Sell	17.03.2011 13:00:00	1.40344	0.08	17.03.2011 17:11:00	1.39886	\$ 36.08
1580	Sell	17.03.2011 11:00:00	1.3956	0.04	17.03.2011 17:11:00	1.39886	\$ -13.32
1583	Buy	18.03.2011 21:00:00	1.41652	0.02	18.03.2011 22:32:00	1.41644	\$ -0.3
1584	Buy	18.03.2011 22:00:00	1.4156	0.04	18.03.2011 22:32:00	1.41644	\$ 3.08
1585	Buy	21.03.2011 01:00:00	1.41776	0.02	21.03.2011 01:59:00	1.41827	\$ 0.88
1586	Buy	21.03.2011 02:00:00	1.41836	0.02	21.03.2011 04:25:00	1.41727	\$ -2.32
1588	Buy	21.03.2011 04:00:00	1.41611	0.06	21.03.2011 04:25:00	1.41727	\$ 6.54
1587	Buy	21.03.2011 03:00:00	1.41693	0.04	21.03.2011 04:25:00	1.41727	\$ 1.08
1589	Buy	22.03.2011 08:00:00	1.42182	0.02	22.03.2011 08:20:00	1.42233	\$ 0.88
1590	Buy	22.03.2011 09:00:00	1.42291	0.02	22.03.2011 10:08:00	1.4235	\$ 1.04
1591	Buy	22.03.2011 10:08:00	1.42362	0.02	22.03.2011 10:17:00	1.42417	\$ 0.96
1592	Buy	22.03.2011 11:00:00	1.4234	0.02	22.03.2011 11:19:00	1.42391	\$ 0.88
1593	Buy	23.03.2011 02:00:00	1.41898	0.02	23.03.2011 06:50:00	1.41749	\$ -3.12
1595	Buy	23.03.2011 04:00:00	1.41634	0.06	23.03.2011 06:50:00	1.41749	\$ 6.48
1594	Buy	23.03.2011 03:00:00	1.4169	0.04	23.03.2011 06:50:00	1.41749	\$ 2.08
1596	Buy	23.03.2011 06:50:00	1.41757	0.02	23.03.2011 08:08:00	1.4181	\$ 0.92
1597	Sell	24.03.2011 19:00:00	1.41989	0.02	24.03.2011 19:04:00	1.41939	\$ 0.86
1598	Sell	24.03.2011 20:00:00	1.41738	0.02	24.03.2011 21:16:00	1.41775	\$ -0.88
1599	Sell	24.03.2011 21:00:00	1.41869	0.04	24.03.2011 21:16:00	1.41775	\$ 3.48
1600	Buy	25.03.2011 14:00:00	1.41611	0.02	25.03.2011 14:10:00	1.41662	\$ 0.88
1601	Buy	25.03.2011 15:00:00	1.41607	0.02	25.03.2011 17:31:00	1.41398	\$ -4.32
1602	Buy	25.03.2011 16:00:00	1.41221	0.04	25.03.2011 17:31:00	1.41398	\$ 6.8
1603	Buy	25.03.2011 17:31:00	1.41407	0.02	25.03.2011 17:58:00	1.41459	\$ 0.9
1604	Buy	25.03.2011 18:00:00	1.41466	0.02	25.03.2011 18:00:00	1.41517	\$ 0.88
1607	Sell	25.03.2011 21:00:00	1.4078	0.02	25.03.2011 21:19:00	1.4073	\$ 0.86
1609	Sell	28.03.2011 01:00:00	1.4044	0.02	28.03.2011 01:32:00	1.40385	\$ 0.96
1611	Sell	28.03.2011 03:00:00	1.40346	0.02	28.03.2011 03:00:00	1.40296	\$ 0.86
1605	Buy	25.03.2011 19:00:00	1.41438	0.02	28.03.2011 05:38:00	1.40589	\$ -17.34
1608	Buy	28.03.2011 00:02:00	1.40483	0.06	28.03.2011 05:38:00	1.40589	\$ 5.94
1610	Buy	28.03.2011 02:00:00	1.40251	0.08	28.03.2011 05:38:00	1.40589	\$ 26.48
1606	Buy	25.03.2011 20:00:00	1.40668	0.04	28.03.2011 05:38:00	1.40589	\$ -3.89
1612	Sell	28.03.2011 04:00:00	1.40478	0.02	28.03.2011 07:01:00	1.40533	\$ -1.24
1614	Sell	28.03.2011 06:00:00	1.4063	0.06	28.03.2011 07:01:00	1.40533	\$ 5.4
1613	Sell	28.03.2011 05:00:00	1.40572	0.04	28.03.2011 07:01:00	1.40533	\$ 1.28
1615	Sell	29.03.2011 01:00:00	1.4082	0.02	29.03.2011 02:00:00	1.4077	\$ 0.86
1616	Buy	30.03.2011 20:00:00	1.41275	0.02	30.03.2011 22:19:00	1.41277	\$ -0.1
1617	Buy	30.03.2011 22:00:00	1.41202	0.04	30.03.2011 22:19:00	1.41277	\$ 2.72
1618	Buy	31.03.2011 04:00:00	1.41381	0.02	31.03.2011 05:12:00	1.41436	\$ 0.96
1619	Buy	31.03.2011 05:12:00	1.41441	0.02	31.03.2011 07:23:00	1.41417	\$ -0.62
1620	Buy	31.03.2011 07:00:00	1.41326	0.04	31.03.2011 07:23:00	1.41417	\$ 3.36
1621	Buy	31.03.2011 08:00:00	1.41392	0.02	31.03.2011 08:19:00	1.41449	\$ 1.0
1622	Buy	31.03.2011 09:00:00	1.41519	0.02	31.03.2011 09:15:00	1.41575	\$ 0.98
1623	Buy	31.03.2011 10:00:00	1.41685	0.02	31.03.2011 10:12:00	1.4174	\$ 0.96
1624	Buy	31.03.2011 11:00:00	1.4187	0.02	31.03.2011 11:44:00	1.41921	\$ 0.88
1625	Buy	31.03.2011 12:00:00	1.42113	0.02	31.03.2011 12:00:00	1.42168	\$ 0.96
1626	Buy	01.04.2011 04:00:00	1.41661	0.02	01.04.2011 06:27:00	1.41668	\$ 0.0
1627	Buy	01.04.2011 06:00:00	1.41595	0.04	01.04.2011 06:27:00	1.41668	\$ 2.64
1628	Buy	04.04.2011 05:00:00	1.42201	0.02	04.04.2011 05:06:00	1.42252	\$ 0.88
1629	Buy	04.04.2011 06:00:00	1.42257	0.02	04.04.2011 08:12:00	1.42309	\$ 0.9
1630	Buy	05.04.2011 07:00:00	1.41937	0.02	05.04.2011 07:40:00	1.41988	\$ 0.88
1631	Buy	05.04.2011 08:00:00	1.42019	0.02	05.04.2011 10:20:00	1.41961	\$ -1.3
1632	Buy	05.04.2011 10:00:00	1.41852	0.04	05.04.2011 10:20:00	1.41961	\$ 4.08
1633	Buy	06.04.2011 05:00:00	1.42604	0.02	06.04.2011 05:12:00	1.42656	\$ 0.9
1634	Buy	06.04.2011 06:00:00	1.42589	0.02	06.04.2011 06:27:00	1.4264	\$ 0.88
1635	Buy	06.04.2011 07:00:00	1.42589	0.02	06.04.2011 08:58:00	1.42643	\$ 0.94
1636	Buy	06.04.2011 08:58:00	1.42653	0.02	06.04.2011 09:12:00	1.42703	\$ 0.86
1637	Buy	07.04.2011 18:00:00	1.42897	0.02	07.04.2011 18:06:00	1.4295	\$ 0.92
1638	Buy	07.04.2011 19:00:00	1.42868	0.02	07.04.2011 19:01:00	1.42919	\$ 0.88

1639	Buy	07.04.2011 20:00:00	1.42998	0.02	07.04.2011 21:53:00	1.42985	\$ -0.4
1640	Buy	07.04.2011 21:00:00	1.42899	0.04	07.04.2011 21:53:00	1.42985	\$ 3.16
1641	Buy	08.04.2011 01:00:00	1.43055	0.02	08.04.2011 03:33:00	1.43075	\$ 0.26
1642	Buy	08.04.2011 02:00:00	1.43004	0.04	08.04.2011 03:33:00	1.43075	\$ 2.56
1643	Buy	08.04.2011 03:33:00	1.43087	0.02	08.04.2011 03:54:00	1.43138	\$ 0.88
1644	Buy	08.04.2011 04:00:00	1.43122	0.02	08.04.2011 04:14:00	1.43175	\$ 0.92
1645	Buy	08.04.2011 05:00:00	1.43633	0.02	08.04.2011 06:09:00	1.43683	\$ 0.86
1646	Buy	08.04.2011 06:09:00	1.43698	0.02	08.04.2011 06:33:00	1.43749	\$ 0.88
1647	Buy	08.04.2011 07:00:00	1.43927	0.02	08.04.2011 07:31:00	1.43978	\$ 0.88
1648	Buy	11.04.2011 01:00:00	1.4455	0.02	11.04.2011 01:19:00	1.44602	\$ 0.9
1649	Buy	11.04.2011 02:00:00	1.44629	0.02	11.04.2011 02:35:00	1.4468	\$ 0.88
1650	Buy	11.04.2011 03:00:00	1.4481	0.02	11.04.2011 05:11:00	1.44659	\$ -3.16
1651	Buy	11.04.2011 04:00:00	1.44502	0.04	11.04.2011 05:11:00	1.44659	\$ 6.0
1652	Buy	11.04.2011 05:11:00	1.44672	0.02	11.04.2011 05:29:00	1.44723	\$ 0.88
1653	Buy	12.04.2011 01:00:00	1.44335	0.02	12.04.2011 01:30:00	1.44384	\$ 0.84
1654	Buy	12.04.2011 02:00:00	1.44371	0.02	12.04.2011 10:11:00	1.44073	\$ -6.1
1656	Buy	12.04.2011 04:00:00	1.44134	0.06	12.04.2011 10:11:00	1.44073	\$ -4.08
1658	Buy	12.04.2011 07:00:00	1.43924	0.1	12.04.2011 10:11:00	1.44073	\$ 14.2
1659	Buy	12.04.2011 10:00:00	1.4386	0.12	12.04.2011 10:11:00	1.44073	\$ 24.72
1657	Buy	12.04.2011 06:00:00	1.44081	0.08	12.04.2011 10:11:00	1.44073	\$ -1.2
1655	Buy	12.04.2011 03:00:00	1.44243	0.04	12.04.2011 10:11:00	1.44073	\$ -7.08
1660	Buy	13.04.2011 21:00:00	1.44427	0.02	13.04.2011 21:52:00	1.44486	\$ 1.04
1661	Sell	14.04.2011 09:00:00	1.45047	0.02	14.04.2011 09:07:00	1.44995	\$ 0.9
1662	Sell	14.04.2011 10:00:00	1.44934	0.02	14.04.2011 11:13:00	1.44878	\$ 0.98
1663	Buy	15.04.2011 15:00:00	1.44564	0.02	15.04.2011 17:05:00	1.44321	\$ -5.0
1664	Buy	15.04.2011 16:00:00	1.44122	0.04	15.04.2011 17:05:00	1.44321	\$ 7.68
1665	Sell	15.04.2011 17:00:00	1.44168	0.02	15.04.2011 17:35:00	1.44115	\$ 0.92
1666	Sell	15.04.2011 18:00:00	1.44181	0.02	15.04.2011 21:02:00	1.44285	\$ -2.22
1667	Sell	15.04.2011 19:00:00	1.44413	0.04	15.04.2011 21:02:00	1.44285	\$ 4.84
1668	Sell	18.04.2011 21:00:00	1.42331	0.02	18.04.2011 21:28:00	1.4228	\$ 0.88
1669	Sell	19.04.2011 01:00:00	1.42275	0.02	19.04.2011 01:59:00	1.42225	\$ 0.86
1670	Sell	19.04.2011 02:00:00	1.42199	0.02	19.04.2011 04:42:00	1.42261	\$ -1.38
1671	Sell	19.04.2011 03:00:00	1.42369	0.04	19.04.2011 04:42:00	1.42261	\$ 4.04
1672	Buy	20.04.2011 08:00:00	1.43908	0.02	20.04.2011 09:01:00	1.43959	\$ 0.88
1673	Buy	20.04.2011 09:01:00	1.4397	0.02	20.04.2011 09:06:00	1.44021	\$ 0.88
1674	Buy	21.04.2011 01:00:00	1.45227	0.02	21.04.2011 03:04:00	1.45215	\$ -0.38
1675	Buy	21.04.2011 02:00:00	1.45132	0.04	21.04.2011 03:04:00	1.45215	\$ 3.04
1676	Buy	22.04.2011 08:00:00	1.4571	0.02	22.04.2011 08:36:00	1.45762	\$ 0.9
1677	Buy	22.04.2011 09:00:00	1.45829	0.02	22.04.2011 12:03:00	1.45737	\$ -1.98
1678	Buy	22.04.2011 11:00:00	1.45613	0.04	22.04.2011 12:03:00	1.45737	\$ 4.68
1679	Buy	25.04.2011 14:00:00	1.45995	0.02	25.04.2011 14:12:00	1.4605	\$ 0.96
1680	Buy	25.04.2011 15:00:00	1.45995	0.02	25.04.2011 16:01:00	1.46049	\$ 0.94
1681	Buy	25.04.2011 16:01:00	1.46055	0.02	25.04.2011 16:04:00	1.46106	\$ 0.88
1682	Buy	25.04.2011 17:00:00	1.45846	0.02	25.04.2011 17:03:00	1.45902	\$ 0.98
1683	Buy	25.04.2011 18:00:00	1.45611	0.02	25.04.2011 18:02:00	1.45662	\$ 0.88
1684	Buy	25.04.2011 19:00:00	1.4576	0.02	25.04.2011 19:34:00	1.45818	\$ 1.02
1685	Buy	25.04.2011 20:00:00	1.45755	0.02	25.04.2011 20:54:00	1.45812	\$ 1.0
1686	Buy	25.04.2011 21:00:00	1.45837	0.02	26.04.2011 02:01:00	1.45853	\$ -0.04
1687	Buy	26.04.2011 01:15:00	1.45783	0.04	26.04.2011 02:01:00	1.45853	\$ 2.52
1688	Buy	26.04.2011 18:00:00	1.46239	0.02	26.04.2011 18:14:00	1.46288	\$ 0.84
1689	Buy	26.04.2011 19:00:00	1.46249	0.02	26.04.2011 19:04:00	1.46303	\$ 0.94
1690	Buy	26.04.2011 20:00:00	1.46343	0.02	26.04.2011 20:18:00	1.46395	\$ 0.9
1691	Buy	26.04.2011 21:00:00	1.46368	0.02	26.04.2011 22:11:00	1.46385	\$ 0.2
1692	Buy	26.04.2011 22:00:00	1.46316	0.04	26.04.2011 22:11:00	1.46385	\$ 2.48
1693	Buy	27.04.2011 12:00:00	1.46911	0.02	27.04.2011 16:48:00	1.46759	\$ -3.18
1695	Buy	27.04.2011 16:00:00	1.46618	0.06	27.04.2011 16:48:00	1.46759	\$ 8.04
1694	Buy	27.04.2011 13:00:00	1.46721	0.04	27.04.2011 16:48:00	1.46759	\$ 1.24
1696	Buy	27.04.2011 16:48:00	1.46769	0.02	27.04.2011 16:49:00	1.46821	\$ 0.9
1697	Buy	27.04.2011 17:00:00	1.46817	0.02	27.04.2011 18:18:00	1.46605	\$ -4.38
1698	Buy	27.04.2011 18:00:00	1.4642	0.04	27.04.2011 18:18:00	1.46606	\$ 7.16

1699	Buy	27.04.2011 19:00:00	1.46584	0.02	27.04.2011 19:28:00	1.46635	\$ 0.88
1700	Buy	27.04.2011 20:00:00	1.46858	0.02	27.04.2011 20:02:00	1.4691	\$ 0.9
1701	Buy	28.04.2011 01:00:00	1.47729	0.02	28.04.2011 01:07:00	1.47774	\$ 0.76
1702	Buy	28.04.2011 02:00:00	1.47781	0.02	28.04.2011 02:24:00	1.47832	\$ 0.88
1703	Buy	28.04.2011 03:00:00	1.47887	0.02	28.04.2011 03:04:00	1.47938	\$ 0.88
1704	Buy	28.04.2011 04:00:00	1.48313	0.02	28.04.2011 04:04:00	1.48366	\$ 0.92
1705	Buy	28.04.2011 05:00:00	1.48344	0.02	28.04.2011 05:20:00	1.48403	\$ 1.04
1706	Buy	29.04.2011 01:00:00	1.48257	0.02	29.04.2011 01:09:00	1.48308	\$ 0.88
1707	Buy	02.05.2011 09:00:00	1.47933	0.02	02.05.2011 09:18:00	1.47985	\$ 0.9
1708	Buy	02.05.2011 10:00:00	1.48069	0.02	02.05.2011 11:10:00	1.48121	\$ 0.9
1709	Buy	02.05.2011 11:10:00	1.48132	0.02	02.05.2011 11:34:00	1.48184	\$ 0.9
1710	Buy	02.05.2011 12:00:00	1.48179	0.02	02.05.2011 12:20:00	1.4823	\$ 0.88
1711	Buy	02.05.2011 13:00:00	1.48412	0.02	02.05.2011 13:56:00	1.48463	\$ 0.88
1712	Buy	03.05.2011 03:00:00	1.47952	0.02	03.05.2011 03:55:00	1.47996	\$ 0.74
1713	Buy	04.05.2011 05:00:00	1.47803	0.02	04.05.2011 05:10:00	1.47856	\$ 0.92
1714	Buy	04.05.2011 06:00:00	1.4793	0.02	04.05.2011 06:29:00	1.47981	\$ 0.88
1715	Buy	05.05.2011 07:00:00	1.4865	0.02	05.05.2011 08:11:00	1.48664	\$ 0.14
1716	Buy	05.05.2011 08:00:00	1.48592	0.04	05.05.2011 08:11:00	1.48664	\$ 2.6
1717	Buy	05.05.2011 09:00:00	1.48708	0.02	05.05.2011 09:47:00	1.4876	\$ 0.9
1718	Buy	05.05.2011 10:00:00	1.48778	0.02	05.05.2011 10:16:00	1.48829	\$ 0.88
1719	Sell	06.05.2011 05:00:00	1.45792	0.02	06.05.2011 05:13:00	1.45736	\$ 0.98
1720	Sell	06.05.2011 06:00:00	1.45638	0.02	06.05.2011 06:05:00	1.45578	\$ 1.06
1721	Sell	06.05.2011 07:00:00	1.45409	0.02	06.05.2011 07:15:00	1.45359	\$ 0.86
1722	Sell	06.05.2011 08:00:00	1.45488	0.02	06.05.2011 10:06:00	1.4558	\$ -1.98
1724	Sell	06.05.2011 10:00:00	1.45728	0.06	06.05.2011 10:06:00	1.4558	\$ 8.46
1723	Sell	06.05.2011 09:00:00	1.45563	0.04	06.05.2011 10:06:00	1.4558	\$ -0.96
1725	Sell	09.05.2011 01:00:00	1.43636	0.02	09.05.2011 01:51:00	1.43585	\$ 0.88
1726	Sell	09.05.2011 02:00:00	1.43465	0.02	09.05.2011 04:09:00	1.4369	\$ -4.64
1727	Sell	09.05.2011 03:00:00	1.43882	0.04	09.05.2011 04:09:00	1.4369	\$ 7.4
1728	Sell	09.05.2011 04:09:00	1.4368	0.02	09.05.2011 08:38:00	1.43833	\$ -3.2
1729	Sell	09.05.2011 05:00:00	1.4399	0.04	09.05.2011 08:38:00	1.43833	\$ 6.0
1730	Sell	10.05.2011 20:00:00	1.4354	0.02	11.05.2011 05:26:00	1.43868	\$ -6.58
1732	Sell	10.05.2011 22:00:00	1.43943	0.06	11.05.2011 05:26:00	1.43868	\$ 4.44
1733	Sell	11.05.2011 00:00:00	1.44085	0.08	11.05.2011 05:26:00	1.43868	\$ 16.8
1731	Sell	10.05.2011 21:00:00	1.43724	0.04	11.05.2011 05:26:00	1.43868	\$ -5.8
1734	Sell	11.05.2011 05:26:00	1.4386	0.02	11.05.2011 07:47:00	1.43899	\$ -0.92
1735	Sell	11.05.2011 07:00:00	1.43994	0.04	11.05.2011 07:47:00	1.43899	\$ 3.52
1736	Sell	12.05.2011 01:00:00	1.41969	0.02	12.05.2011 03:00:00	1.42003	\$ -0.82
1737	Sell	12.05.2011 02:00:00	1.421	0.04	12.05.2011 03:00:00	1.42003	\$ 3.6
1738	Sell	12.05.2011 03:00:00	1.41998	0.02	12.05.2011 03:10:00	1.41946	\$ 0.9
1739	Sell	12.05.2011 04:00:00	1.42208	0.02	12.05.2011 04:17:00	1.42158	\$ 0.86
1740	Sell	12.05.2011 05:00:00	1.42125	0.02	12.05.2011 07:06:00	1.42202	\$ -1.68
1741	Sell	12.05.2011 06:00:00	1.42315	0.04	12.05.2011 07:06:00	1.42202	\$ 4.24
1742	Sell	12.05.2011 07:06:00	1.42186	0.02	12.05.2011 08:41:00	1.42135	\$ 0.88
1743	Sell	12.05.2011 08:41:00	1.42119	0.02	12.05.2011 08:42:00	1.42069	\$ 0.86
1744	Sell	13.05.2011 21:00:00	1.41081	0.02	13.05.2011 22:26:00	1.4103	\$ 0.88
1745	Sell	16.05.2011 17:00:00	1.41918	0.02	16.05.2011 18:46:00	1.42159	\$ -4.96
1746	Sell	16.05.2011 18:00:00	1.4236	0.04	16.05.2011 18:46:00	1.42159	\$ 7.76
1747	Sell	16.05.2011 19:00:00	1.42175	0.02	16.05.2011 19:10:00	1.42124	\$ 0.88
1748	Sell	16.05.2011 20:00:00	1.41985	0.02	16.05.2011 20:02:00	1.41934	\$ 0.88
1749	Sell	16.05.2011 21:00:00	1.42092	0.02	16.05.2011 21:24:00	1.42039	\$ 0.92
1750	Sell	17.05.2011 09:00:00	1.418	0.02	17.05.2011 09:09:00	1.41753	\$ 0.8
1751	Sell	17.05.2011 10:00:00	1.41647	0.02	17.05.2011 10:10:00	1.41596	\$ 0.88
1752	Sell	17.05.2011 11:00:00	1.41631	0.02	17.05.2011 11:01:00	1.41579	\$ 0.9
1753	Buy	18.05.2011 21:00:00	1.42623	0.02	18.05.2011 21:01:00	1.42674	\$ 0.88
1754	Buy	19.05.2011 01:00:00	1.42518	0.02	19.05.2011 02:02:00	1.4257	\$ 0.9
1755	Buy	19.05.2011 02:02:00	1.42591	0.02	19.05.2011 02:23:00	1.42643	\$ 0.9
1756	Buy	20.05.2011 08:00:00	1.43168	0.02	20.05.2011 08:26:00	1.43221	\$ 0.92
1757	Buy	20.05.2011 09:00:00	1.4328	0.02	20.05.2011 10:49:00	1.43262	\$ -0.5
1758	Buy	20.05.2011 10:00:00	1.4318	0.04	20.05.2011 10:49:00	1.43262	\$ 3.0

1759	Sell	23.05.2011 02:00:00	1.41042	0.02	23.05.2011 02:15:00	1.40992	\$ 0.86
1760	Sell	23.05.2011 03:00:00	1.41164	0.02	23.05.2011 03:00:00	1.41112	\$ 0.9
1761	Sell	23.05.2011 04:00:00	1.41117	0.02	23.05.2011 04:03:00	1.41069	\$ 0.82
1762	Sell	23.05.2011 05:00:00	1.40859	0.02	23.05.2011 05:01:00	1.40809	\$ 0.86
1763	Sell	23.05.2011 06:00:00	1.40845	0.02	23.05.2011 06:56:00	1.40794	\$ 0.88
1764	Sell	23.05.2011 07:00:00	1.40838	0.02	23.05.2011 07:14:00	1.40788	\$ 0.86
1765	Sell	24.05.2011 19:00:00	1.41057	0.02	24.05.2011 19:02:00	1.41003	\$ 0.94
1766	Sell	24.05.2011 20:00:00	1.4089	0.02	24.05.2011 23:50:00	1.41001	\$ -2.36
1767	Sell	24.05.2011 21:00:00	1.4113	0.04	24.05.2011 23:50:00	1.41001	\$ 4.88
1768	Sell	25.05.2011 14:00:00	1.40636	0.02	25.05.2011 14:04:00	1.40584	\$ 0.9
1769	Sell	25.05.2011 15:00:00	1.40808	0.02	25.05.2011 15:01:00	1.40759	\$ 0.84
1770	Sell	25.05.2011 16:00:00	1.40734	0.02	25.05.2011 16:04:00	1.40683	\$ 0.88
1771	Sell	25.05.2011 17:00:00	1.40521	0.02	25.05.2011 17:00:00	1.40471	\$ 0.86
1772	Sell	25.05.2011 18:00:00	1.40688	0.02	25.05.2011 18:02:00	1.40638	\$ 0.86
1773	Sell	25.05.2011 19:00:00	1.41019	0.02	25.05.2011 19:15:00	1.40969	\$ 0.86
1774	Sell	25.05.2011 20:00:00	1.41047	0.02	25.05.2011 20:24:00	1.40996	\$ 0.88
1775	Sell	25.05.2011 21:00:00	1.40722	0.02	26.05.2011 02:45:00	1.40738	\$ -0.1
1776	Sell	25.05.2011 23:00:00	1.40827	0.04	26.05.2011 02:45:00	1.40738	\$ 4.0
1777	Buy	26.05.2011 18:00:00	1.40999	0.02	26.05.2011 18:30:00	1.4105	\$ 0.88
1778	Buy	26.05.2011 19:00:00	1.40882	0.02	26.05.2011 19:02:00	1.40933	\$ 0.88
1779	Buy	26.05.2011 20:00:00	1.41299	0.02	26.05.2011 20:19:00	1.4135	\$ 0.88
1780	Buy	26.05.2011 21:00:00	1.41211	0.02	26.05.2011 21:14:00	1.41264	\$ 0.92
1781	Buy	27.05.2011 12:00:00	1.4209	0.02	27.05.2011 12:08:00	1.42141	\$ 0.88
1782	Buy	27.05.2011 13:00:00	1.42182	0.02	27.05.2011 13:27:00	1.42234	\$ 0.9
1783	Buy	27.05.2011 14:00:00	1.42211	0.02	27.05.2011 14:08:00	1.42271	\$ 1.06
1784	Buy	27.05.2011 15:00:00	1.42366	0.02	27.05.2011 15:03:00	1.42417	\$ 0.88
1785	Buy	27.05.2011 16:00:00	1.42738	0.02	27.05.2011 17:58:00	1.42551	\$ -3.88
1786	Buy	27.05.2011 17:00:00	1.42381	0.04	27.05.2011 17:58:00	1.42551	\$ 6.52
1787	Buy	27.05.2011 18:00:00	1.42596	0.02	27.05.2011 18:01:00	1.42648	\$ 0.9
1788	Buy	27.05.2011 19:00:00	1.42865	0.02	27.05.2011 19:42:00	1.42917	\$ 0.9
1789	Buy	27.05.2011 20:00:00	1.42713	0.02	27.05.2011 20:00:00	1.42769	\$ 0.98
1790	Buy	30.05.2011 20:00:00	1.4277	0.02	30.05.2011 21:00:00	1.42822	\$ 0.9
1791	Buy	30.05.2011 21:00:00	1.42829	0.02	31.05.2011 01:04:00	1.42885	\$ 0.76
1792	Buy	31.05.2011 04:00:00	1.43759	0.02	31.05.2011 04:41:00	1.4382	\$ 1.08
1793	Buy	31.05.2011 05:00:00	1.44026	0.02	31.05.2011 09:02:00	1.43897	\$ -2.72
1795	Buy	31.05.2011 07:00:00	1.43762	0.06	31.05.2011 09:02:00	1.43897	\$ 7.68
1794	Buy	31.05.2011 06:00:00	1.43851	0.04	31.05.2011 09:02:00	1.43897	\$ 1.56
1796	Buy	31.05.2011 09:02:00	1.43913	0.02	31.05.2011 10:17:00	1.4387	\$ -1.0
1797	Buy	31.05.2011 10:00:00	1.4377	0.04	31.05.2011 10:17:00	1.4387	\$ 3.72
1798	Buy	31.05.2011 11:00:00	1.44119	0.02	31.05.2011 11:22:00	1.4417	\$ 0.88
1799	Buy	31.05.2011 12:00:00	1.44055	0.02	31.05.2011 12:01:00	1.44107	\$ 0.9
1800	Buy	01.06.2011 04:00:00	1.44047	0.02	01.06.2011 04:00:00	1.44098	\$ 0.88
1801	Buy	01.06.2011 05:00:00	1.44157	0.02	01.06.2011 05:01:00	1.44208	\$ 0.88
1802	Sell	02.06.2011 09:00:00	1.43634	0.02	02.06.2011 18:17:00	1.44248	\$ -12.42
1804	Sell	02.06.2011 11:00:00	1.43909	0.06	02.06.2011 18:17:00	1.44248	\$ -20.76
1806	Sell	02.06.2011 13:00:00	1.44549	0.1	02.06.2011 18:17:00	1.44248	\$ 29.4
1807	Sell	02.06.2011 14:00:00	1.44713	0.12	02.06.2011 18:17:00	1.44248	\$ 54.96
1805	Sell	02.06.2011 12:00:00	1.44082	0.08	02.06.2011 18:17:00	1.44248	\$ -13.84
1803	Sell	02.06.2011 10:00:00	1.43755	0.04	02.06.2011 18:17:00	1.44248	\$ -20.0
1808	Buy	03.06.2011 03:00:00	1.44876	0.02	03.06.2011 03:14:00	1.44928	\$ 0.9
1809	Buy	06.06.2011 05:00:00	1.46335	0.02	06.06.2011 05:08:00	1.46388	\$ 0.92
1810	Buy	06.06.2011 06:00:00	1.46406	0.02	06.06.2011 06:12:00	1.46457	\$ 0.88
1811	Buy	06.06.2011 07:00:00	1.46381	0.02	06.06.2011 08:44:00	1.46438	\$ 1.0
1812	Buy	06.06.2011 08:44:00	1.46444	0.02	06.06.2011 09:36:00	1.46497	\$ 0.92
1813	Buy	07.06.2011 18:00:00	1.4683	0.02	07.06.2011 19:25:00	1.46829	\$ -0.16
1814	Buy	07.06.2011 19:00:00	1.46752	0.04	07.06.2011 19:25:00	1.46829	\$ 2.8
1815	Buy	07.06.2011 20:00:00	1.46796	0.02	07.06.2011 20:40:00	1.46847	\$ 0.88
1816	Buy	07.06.2011 21:00:00	1.46845	0.02	07.06.2011 21:11:00	1.469	\$ 0.96
1817	Buy	08.06.2011 01:00:00	1.46882	0.02	08.06.2011 03:15:00	1.46886	\$ -0.06
1818	Buy	08.06.2011 03:00:00	1.46812	0.04	08.06.2011 03:15:00	1.46886	\$ 2.68

1819	Buy	08.06.2011 04:00:00	1.46721	0.02	08.06.2011 04:04:00	1.46774	\$ 0.92
1820	Buy	08.06.2011 05:00:00	1.46573	0.02	08.06.2011 05:14:00	1.4663	\$ 1.0
1821	Buy	08.06.2011 06:00:00	1.4654	0.02	08.06.2011 06:19:00	1.46591	\$ 0.88
1822	Buy	08.06.2011 07:00:00	1.46548	0.02	08.06.2011 07:08:00	1.46601	\$ 0.92
1823	Sell	09.06.2011 01:00:00	1.45783	0.02	09.06.2011 03:05:00	1.45879	\$ -2.06
1824	Sell	09.06.2011 02:00:00	1.46009	0.04	09.06.2011 03:05:00	1.45879	\$ 4.92
1825	Sell	09.06.2011 03:05:00	1.45868	0.02	09.06.2011 09:47:00	1.46078	\$ -4.34
1827	Sell	09.06.2011 05:00:00	1.46222	0.06	09.06.2011 09:47:00	1.46078	\$ 8.22
1826	Sell	09.06.2011 04:00:00	1.46123	0.04	09.06.2011 09:47:00	1.46078	\$ 1.52
1828	Sell	10.06.2011 20:00:00	1.4375	0.02	10.06.2011 20:03:00	1.43698	\$ 0.9
1829	Sell	10.06.2011 21:00:00	1.43335	0.02	10.06.2011 22:44:00	1.4341	\$ -1.64
1830	Sell	10.06.2011 22:00:00	1.43524	0.04	10.06.2011 22:44:00	1.4341	\$ 4.28
1831	Sell	13.06.2011 21:00:00	1.43973	0.02	14.06.2011 03:11:00	1.44016	\$ -0.88
1832	Sell	13.06.2011 22:00:00	1.44111	0.04	14.06.2011 03:11:00	1.44016	\$ 3.76
1833	Sell	14.06.2011 09:00:00	1.44309	0.02	14.06.2011 09:23:00	1.44259	\$ 0.86
1834	Sell	14.06.2011 10:00:00	1.44286	0.02	14.06.2011 12:25:00	1.44418	\$ -2.78
1835	Sell	14.06.2011 11:00:00	1.44561	0.04	14.06.2011 12:25:00	1.44418	\$ 5.44
1836	Sell	15.06.2011 15:00:00	1.42943	0.02	15.06.2011 15:16:00	1.42894	\$ 0.84
1837	Sell	15.06.2011 16:00:00	1.42855	0.02	15.06.2011 16:05:00	1.42799	\$ 0.98
1838	Sell	15.06.2011 17:00:00	1.43007	0.02	15.06.2011 17:12:00	1.42957	\$ 0.86
1839	Sell	15.06.2011 18:00:00	1.42894	0.02	15.06.2011 18:01:00	1.42842	\$ 0.9
1840	Sell	15.06.2011 19:00:00	1.42199	0.02	15.06.2011 19:15:00	1.42149	\$ 0.86
1841	Sell	15.06.2011 20:00:00	1.42045	0.02	15.06.2011 20:05:00	1.4199	\$ 0.96
1842	Sell	16.06.2011 17:00:00	1.41463	0.02	16.06.2011 17:00:00	1.41413	\$ 0.86
1843	Sell	16.06.2011 18:00:00	1.41414	0.02	16.06.2011 18:03:00	1.41359	\$ 0.96
1844	Sell	16.06.2011 19:00:00	1.41536	0.02	16.06.2011 20:44:00	1.41487	\$ 0.84
1845	Sell	16.06.2011 20:44:00	1.41478	0.02	16.06.2011 21:01:00	1.41427	\$ 0.88
1846	Sell	16.06.2011 21:01:00	1.41417	0.02	16.06.2011 21:40:00	1.41367	\$ 0.86
1847	Sell	17.06.2011 09:00:00	1.41397	0.02	17.06.2011 09:01:00	1.41346	\$ 0.88
1848	Sell	17.06.2011 10:00:00	1.41733	0.02	17.06.2011 10:01:00	1.41676	\$ 1.0
1849	Sell	17.06.2011 11:00:00	1.41393	0.02	20.06.2011 00:00:00	1.42773	\$ -27.62
1851	Sell	17.06.2011 13:00:00	1.42283	0.06	20.06.2011 00:00:00	1.42773	\$ -29.46
1853	Sell	17.06.2011 15:00:00	1.42979	0.1	20.06.2011 00:00:00	1.42773	\$ 20.5
1855	Sell	17.06.2011 19:00:00	1.43245	0.14	20.06.2011 00:00:00	1.42773	\$ 65.94
1854	Sell	17.06.2011 17:00:00	1.43066	0.12	20.06.2011 00:00:00	1.42773	\$ 35.04
1852	Sell	17.06.2011 14:00:00	1.42863	0.08	20.06.2011 00:00:00	1.42773	\$ 7.12
1850	Sell	17.06.2011 12:00:00	1.41679	0.04	20.06.2011 00:00:00	1.42773	\$ -43.8
1856	Buy	20.06.2011 08:00:00	1.42286	0.02	20.06.2011 08:13:00	1.42337	\$ 0.88
1857	Buy	20.06.2011 09:00:00	1.42296	0.02	20.06.2011 10:36:00	1.42219	\$ -1.68
1858	Buy	20.06.2011 10:00:00	1.42099	0.04	20.06.2011 10:36:00	1.42215	\$ 4.36
1859	Buy	21.06.2011 01:00:00	1.43091	0.02	21.06.2011 01:02:00	1.43147	\$ 0.98
1860	Buy	21.06.2011 02:00:00	1.43235	0.02	21.06.2011 02:11:00	1.43287	\$ 0.9
1861	Buy	22.06.2011 08:00:00	1.43808	0.02	22.06.2011 08:44:00	1.4386	\$ 0.9
1862	Buy	22.06.2011 09:00:00	1.43905	0.02	22.06.2011 09:03:00	1.43956	\$ 0.88
1863	Buy	22.06.2011 10:00:00	1.44107	0.02	22.06.2011 11:14:00	1.44101	\$ -0.26
1864	Buy	22.06.2011 11:00:00	1.44019	0.04	22.06.2011 11:14:00	1.44101	\$ 3.0
1865	Buy	23.06.2011 02:00:00	1.43163	0.02	23.06.2011 02:08:00	1.43216	\$ 0.92
1866	Buy	23.06.2011 03:00:00	1.43313	0.02	23.06.2011 22:07:00	1.42256	\$ -21.28
1868	Buy	23.06.2011 05:00:00	1.43005	0.06	23.06.2011 22:07:00	1.42261	\$ -45.06
1870	Buy	23.06.2011 13:00:00	1.42472	0.1	23.06.2011 22:07:00	1.42261	\$ -21.8
1872	Buy	23.06.2011 16:00:00	1.4171	0.14	23.06.2011 22:07:00	1.42261	\$ 76.16
1873	Buy	23.06.2011 17:00:00	1.41505	0.16	23.06.2011 22:07:00	1.42261	\$ 119.84
1871	Buy	23.06.2011 14:00:00	1.42223	0.12	23.06.2011 22:07:00	1.42261	\$ 3.72
1869	Buy	23.06.2011 11:00:00	1.4266	0.08	23.06.2011 22:07:00	1.42261	\$ -32.48
1867	Buy	23.06.2011 04:00:00	1.43206	0.04	23.06.2011 22:07:00	1.42261	\$ -38.08
1874	Sell	24.06.2011 19:00:00	1.41878	0.02	24.06.2011 19:45:00	1.41828	\$ 0.86
1875	Sell	24.06.2011 20:00:00	1.41732	0.02	24.06.2011 20:02:00	1.41682	\$ 0.86
1876	Sell	24.06.2011 21:00:00	1.41888	0.02	24.06.2011 21:01:00	1.41838	\$ 0.86
1877	Sell	27.06.2011 12:00:00	1.41847	0.02	27.06.2011 14:59:00	1.41977	\$ -2.74
1879	Sell	27.06.2011 14:00:00	1.42137	0.06	27.06.2011 14:59:00	1.41977	\$ 9.18

1878	Sell	27.06.2011 13:00:00	1.41956	0.04	27.06.2011 14:59:00	1.41977	\$ -1.12
1880	Sell	27.06.2011 14:59:00	1.41965	0.02	27.06.2011 15:40:00	1.41915	\$ 0.86
1881	Sell	27.06.2011 15:40:00	1.41905	0.02	27.06.2011 16:00:00	1.41853	\$ 0.9
1882	Sell	27.06.2011 16:00:00	1.41842	0.02	27.06.2011 16:13:00	1.41792	\$ 0.86
1883	Sell	27.06.2011 17:00:00	1.42255	0.02	27.06.2011 20:35:00	1.4257	\$ -6.44
1884	Sell	27.06.2011 18:00:00	1.42801	0.04	27.06.2011 20:35:00	1.4257	\$ 8.96
1889	Buy	28.06.2011 01:00:00	1.42881	0.02	28.06.2011 01:02:00	1.42932	\$ 0.88
1891	Buy	28.06.2011 03:00:00	1.43114	0.02	28.06.2011 04:18:00	1.43066	\$ -1.1
1892	Buy	28.06.2011 04:00:00	1.42965	0.04	28.06.2011 04:18:00	1.43066	\$ 3.76
1893	Buy	28.06.2011 05:00:00	1.42991	0.02	28.06.2011 05:13:00	1.43046	\$ 0.96
1885	Sell	27.06.2011 20:35:00	1.42558	0.02	28.06.2011 08:18:00	1.4284	\$ -5.66
1887	Sell	27.06.2011 23:00:00	1.428	0.06	28.06.2011 08:18:00	1.4284	\$ -2.46
1890	Sell	28.06.2011 02:00:00	1.43139	0.1	28.06.2011 08:18:00	1.4284	\$ 29.2
1888	Sell	28.06.2011 00:05:00	1.42851	0.08	28.06.2011 08:18:00	1.4284	\$ 0.32
1886	Sell	27.06.2011 21:00:00	1.42629	0.04	28.06.2011 08:18:00	1.4284	\$ -8.48
1894	Buy	29.06.2011 01:00:00	1.43687	0.02	29.06.2011 07:30:00	1.43602	\$ -1.84
1896	Buy	29.06.2011 06:00:00	1.43489	0.06	29.06.2011 07:30:00	1.43602	\$ 6.36
1895	Buy	29.06.2011 02:00:00	1.4357	0.04	29.06.2011 07:30:00	1.43602	\$ 1.0
1897	Buy	30.06.2011 20:00:00	1.45124	0.02	30.06.2011 20:01:00	1.45178	\$ 0.94
1898	Buy	30.06.2011 21:00:00	1.45181	0.02	30.06.2011 21:08:00	1.4523	\$ 0.84
1899	Buy	01.07.2011 04:00:00	1.44799	0.02	01.07.2011 04:19:00	1.44853	\$ 0.94
1900	Buy	01.07.2011 05:00:00	1.44933	0.02	01.07.2011 07:21:00	1.44986	\$ 0.92
1901	Buy	04.07.2011 05:00:00	1.45479	0.02	04.07.2011 05:43:00	1.45531	\$ 0.9
1902	Buy	04.07.2011 06:00:00	1.45569	0.02	04.07.2011 06:19:00	1.45623	\$ 0.94
1903	Buy	05.07.2011 07:00:00	1.44906	0.02	05.07.2011 08:32:00	1.44818	\$ -1.9
1904	Buy	05.07.2011 08:00:00	1.44688	0.04	05.07.2011 08:32:00	1.44818	\$ 4.92
1905	Buy	05.07.2011 09:00:00	1.44739	0.02	05.07.2011 10:01:00	1.44792	\$ 0.92
1906	Buy	05.07.2011 10:01:00	1.44796	0.02	05.07.2011 10:46:00	1.44856	\$ 1.06
1907	Sell	06.07.2011 05:00:00	1.44456	0.02	06.07.2011 08:47:00	1.44466	\$ -0.34
1908	Sell	06.07.2011 06:00:00	1.44546	0.04	06.07.2011 08:47:00	1.44466	\$ 2.92
1909	Sell	06.07.2011 08:47:00	1.44459	0.02	06.07.2011 09:40:00	1.44483	\$ -0.62
1910	Sell	06.07.2011 09:00:00	1.44574	0.04	06.07.2011 09:40:00	1.44483	\$ 3.36
1911	Sell	07.07.2011 18:00:00	1.43661	0.02	07.07.2011 18:19:00	1.43609	\$ 0.9
1912	Sell	07.07.2011 19:00:00	1.43483	0.02	07.07.2011 19:03:00	1.43433	\$ 0.86
1913	Sell	07.07.2011 20:00:00	1.43461	0.02	08.07.2011 02:34:00	1.43516	\$ -1.12
1915	Sell	08.07.2011 00:00:00	1.43626	0.06	08.07.2011 02:34:00	1.43515	\$ 6.24
1914	Sell	07.07.2011 23:00:00	1.43528	0.04	08.07.2011 02:34:00	1.43515	\$ 0.48
1916	Sell	08.07.2011 02:34:00	1.43509	0.02	08.07.2011 03:06:00	1.43523	\$ -0.42
1917	Sell	08.07.2011 03:00:00	1.43612	0.04	08.07.2011 03:06:00	1.43523	\$ 3.28
1918	Sell	08.07.2011 04:00:00	1.43525	0.02	08.07.2011 05:52:00	1.43516	\$ 0.04
1919	Sell	08.07.2011 05:00:00	1.4359	0.04	08.07.2011 05:52:00	1.43514	\$ 2.76
1920	Sell	08.07.2011 06:00:00	1.4352	0.02	08.07.2011 06:03:00	1.43468	\$ 0.9
1921	Sell	08.07.2011 07:00:00	1.43492	0.02	08.07.2011 07:14:00	1.43442	\$ 0.86
1922	Sell	11.07.2011 01:00:00	1.42149	0.02	11.07.2011 01:47:00	1.42103	\$ 0.78
1923	Sell	11.07.2011 02:00:00	1.42022	0.02	11.07.2011 03:47:00	1.42036	\$ -0.42
1924	Sell	11.07.2011 03:00:00	1.42122	0.04	11.07.2011 03:47:00	1.42036	\$ 3.16
1925	Sell	11.07.2011 04:00:00	1.4199	0.02	11.07.2011 05:23:00	1.42064	\$ -1.62
1926	Sell	11.07.2011 05:00:00	1.42176	0.04	11.07.2011 05:23:00	1.42064	\$ 4.2
1927	Sell	12.07.2011 01:00:00	1.40467	0.02	12.07.2011 01:51:00	1.40416	\$ 0.88
1928	Sell	12.07.2011 02:00:00	1.40384	0.02	12.07.2011 02:29:00	1.40331	\$ 0.92
1929	Sell	12.07.2011 03:00:00	1.40381	0.02	12.07.2011 03:08:00	1.40331	\$ 0.86
1930	Sell	12.07.2011 04:00:00	1.40165	0.02	12.07.2011 04:32:00	1.40114	\$ 0.88
1931	Sell	12.07.2011 05:00:00	1.40011	0.02	12.07.2011 05:02:00	1.3996	\$ 0.88
1932	Sell	12.07.2011 06:00:00	1.39476	0.02	12.07.2011 06:01:00	1.39423	\$ 0.92
1933	Sell	12.07.2011 07:00:00	1.39623	0.02	12.07.2011 07:03:00	1.39571	\$ 0.9
1934	Sell	12.07.2011 08:00:00	1.39514	0.02	12.07.2011 09:08:00	1.3952	\$ -0.26
1935	Sell	12.07.2011 09:00:00	1.39603	0.04	12.07.2011 09:08:00	1.3952	\$ 3.04
1936	Buy	13.07.2011 21:00:00	1.41423	0.02	13.07.2011 21:04:00	1.41478	\$ 0.96
1937	Buy	14.07.2011 09:00:00	1.4195	0.02	14.07.2011 09:25:00	1.42002	\$ 0.9
1938	Buy	14.07.2011 10:00:00	1.41997	0.02	14.07.2011 10:15:00	1.42047	\$ 0.86

1939	Buy	15.07.2011 15:00:00	1.41565	0.02	15.07.2011 15:00:00	1.41619	\$ 0.94
1940	Buy	15.07.2011 16:00:00	1.41205	0.02	15.07.2011 16:05:00	1.41256	\$ 0.88
1941	Buy	15.07.2011 17:00:00	1.4112	0.02	15.07.2011 17:00:00	1.41173	\$ 0.92
1942	Buy	15.07.2011 18:00:00	1.41237	0.02	15.07.2011 18:06:00	1.41291	\$ 0.94
1943	Buy	15.07.2011 19:00:00	1.4155	0.02	15.07.2011 19:00:00	1.41606	\$ 0.98
1944	Sell	15.07.2011 20:00:00	1.41477	0.02	15.07.2011 20:20:00	1.41427	\$ 0.86
1945	Sell	18.07.2011 21:00:00	1.40776	0.02	19.07.2011 08:10:00	1.41035	\$ -5.2
1947	Sell	18.07.2011 23:00:00	1.41118	0.06	19.07.2011 08:10:00	1.41035	\$ 4.92
1948	Sell	19.07.2011 03:00:00	1.4126	0.08	19.07.2011 08:10:00	1.41035	\$ 17.44
1946	Sell	18.07.2011 22:00:00	1.40834	0.04	19.07.2011 08:10:00	1.41035	\$ -8.08
1949	Buy	20.07.2011 08:00:00	1.41532	0.02	20.07.2011 09:16:00	1.41518	\$ -0.42
1950	Buy	20.07.2011 09:00:00	1.4143	0.04	20.07.2011 09:16:00	1.41518	\$ 3.24
1951	Buy	21.07.2011 01:00:00	1.42221	0.02	21.07.2011 01:28:00	1.42272	\$ 0.88
1952	Buy	21.07.2011 02:00:00	1.42689	0.02	21.07.2011 04:25:00	1.42636	\$ -1.2
1954	Buy	21.07.2011 04:00:00	1.42529	0.06	21.07.2011 04:25:00	1.42636	\$ 6.0
1953	Buy	21.07.2011 03:00:00	1.42616	0.04	21.07.2011 04:25:00	1.42636	\$ 0.52
1955	Buy	22.07.2011 08:00:00	1.43949	0.02	22.07.2011 08:36:00	1.44	\$ 0.88
1956	Buy	22.07.2011 09:00:00	1.44098	0.02	22.07.2011 09:05:00	1.44151	\$ 0.92
1957	Buy	22.07.2011 10:00:00	1.44094	0.02	22.07.2011 10:09:00	1.44146	\$ 0.9
1958	Buy	22.07.2011 11:00:00	1.43955	0.02	22.07.2011 11:01:00	1.44008	\$ 0.92
1959	Buy	25.07.2011 14:00:00	1.43694	0.02	25.07.2011 14:23:00	1.43745	\$ 0.88
1960	Buy	25.07.2011 15:00:00	1.4375	0.02	25.07.2011 15:02:00	1.43801	\$ 0.88
1961	Buy	25.07.2011 16:00:00	1.43769	0.02	25.07.2011 16:02:00	1.4382	\$ 0.88
1962	Buy	25.07.2011 17:00:00	1.43458	0.02	25.07.2011 17:00:00	1.43512	\$ 0.94
1963	Buy	25.07.2011 18:00:00	1.43368	0.02	25.07.2011 18:02:00	1.4342	\$ 0.9
1964	Buy	25.07.2011 19:00:00	1.43569	0.02	25.07.2011 19:20:00	1.4362	\$ 0.88
1965	Buy	25.07.2011 20:00:00	1.43733	0.02	25.07.2011 20:05:00	1.43785	\$ 0.9
1966	Buy	25.07.2011 21:00:00	1.438	0.02	25.07.2011 21:00:00	1.43851	\$ 0.88
1967	Buy	26.07.2011 18:00:00	1.44859	0.02	26.07.2011 18:01:00	1.44908	\$ 0.84
1968	Buy	26.07.2011 19:00:00	1.44953	0.02	26.07.2011 19:06:00	1.45005	\$ 0.9
1969	Buy	26.07.2011 20:00:00	1.44977	0.02	26.07.2011 20:41:00	1.4503	\$ 0.92
1970	Buy	26.07.2011 21:00:00	1.45182	0.02	26.07.2011 21:34:00	1.45233	\$ 0.88
1971	Buy	27.07.2011 12:00:00	1.44905	0.02	27.07.2011 12:05:00	1.44958	\$ 0.92
1972	Buy	27.07.2011 13:00:00	1.44883	0.02	27.07.2011 16:16:00	1.4467	\$ -4.4
1974	Buy	27.07.2011 15:00:00	1.44511	0.06	27.07.2011 16:16:00	1.44671	\$ 9.18
1973	Buy	27.07.2011 14:00:00	1.4464	0.04	27.07.2011 16:16:00	1.44673	\$ 1.04
1980	Sell	28.07.2011 01:00:00	1.43683	0.02	28.07.2011 01:03:00	1.4363	\$ 0.92
1981	Sell	28.07.2011 02:00:00	1.43715	0.02	28.07.2011 02:15:00	1.43662	\$ 0.92
1982	Sell	28.07.2011 03:00:00	1.43607	0.02	28.07.2011 04:49:00	1.43624	\$ -0.48
1983	Sell	28.07.2011 04:00:00	1.43711	0.04	28.07.2011 04:49:00	1.43624	\$ 3.2
1975	Buy	27.07.2011 16:16:00	1.44683	0.02	28.07.2011 11:03:00	1.4384	\$ -17.67
1977	Buy	27.07.2011 18:00:00	1.43863	0.06	28.07.2011 11:03:00	1.4384	\$ -3.81
1979	Buy	27.07.2011 20:00:00	1.4364	0.1	28.07.2011 11:03:00	1.4384	\$ 15.96
1984	Buy	28.07.2011 05:00:00	1.43516	0.12	28.07.2011 11:03:00	1.4384	\$ 38.04
1978	Buy	27.07.2011 19:00:00	1.43732	0.08	28.07.2011 11:03:00	1.4384	\$ 5.4
1976	Buy	27.07.2011 17:00:00	1.4445	0.04	28.07.2011 11:03:00	1.4384	\$ -26.02
1985	Sell	29.07.2011 01:00:00	1.43274	0.02	29.07.2011 01:48:00	1.43224	\$ 0.86
1986	Buy	01.08.2011 04:00:00	1.43804	0.02	01.08.2011 04:00:00	1.43866	\$ 1.1
1987	Buy	01.08.2011 05:00:00	1.43866	0.02	01.08.2011 05:30:00	1.43911	\$ 0.76
1988	Sell	02.08.2011 09:00:00	1.42487	0.02	02.08.2011 09:11:00	1.42437	\$ 0.86
1989	Sell	02.08.2011 10:00:00	1.41863	0.02	02.08.2011 10:12:00	1.41813	\$ 0.86
1990	Sell	02.08.2011 11:00:00	1.41905	0.02	02.08.2011 12:19:00	1.41858	\$ 0.8
1991	Sell	02.08.2011 12:19:00	1.41846	0.02	02.08.2011 12:22:00	1.41791	\$ 0.96
1992	Sell	02.08.2011 13:00:00	1.41827	0.02	02.08.2011 14:30:00	1.41819	\$ 0.02
1993	Sell	02.08.2011 14:00:00	1.41893	0.04	02.08.2011 14:30:00	1.41819	\$ 2.68
1994	Sell	03.08.2011 03:00:00	1.41835	0.02	03.08.2011 03:07:00	1.41786	\$ 0.84
1995	Buy	04.08.2011 05:00:00	1.43116	0.02	04.08.2011 05:02:00	1.4317	\$ 0.94
1996	Buy	04.08.2011 06:00:00	1.43042	0.02	04.08.2011 07:11:00	1.43047	\$ -0.04
1997	Buy	04.08.2011 07:00:00	1.42971	0.04	04.08.2011 07:11:00	1.43047	\$ 2.76
1998	Sell	05.08.2011 07:00:00	1.40932	0.02	05.08.2011 07:02:00	1.40881	\$ 0.88

1999	Sell	05.08.2011 08:00:00	1.4109	0.02	05.08.2011 09:01:00	1.41119	\$ -0.72
2000	Sell	05.08.2011 09:00:00	1.41209	0.04	05.08.2011 09:01:00	1.41119	\$ 3.32
2001	Sell	05.08.2011 10:00:00	1.40871	0.02	05.08.2011 11:33:00	1.41312	\$ -8.96
2002	Sell	05.08.2011 11:00:00	1.41609	0.04	05.08.2011 11:33:00	1.41312	\$ 11.6
2003	Buy	08.08.2011 01:00:00	1.43726	0.02	08.08.2011 02:09:00	1.4325	\$ -9.66
2004	Buy	08.08.2011 02:00:00	1.42936	0.04	08.08.2011 02:09:00	1.4325	\$ 12.28
2005	Buy	08.08.2011 03:00:00	1.4308	0.02	08.08.2011 03:09:00	1.43134	\$ 0.94
2006	Buy	08.08.2011 04:00:00	1.43268	0.02	08.08.2011 04:05:00	1.43319	\$ 0.88
2007	Buy	08.08.2011 05:00:00	1.43501	0.02	08.08.2011 08:22:00	1.43315	\$ -3.86
2009	Buy	08.08.2011 07:00:00	1.43177	0.06	08.08.2011 08:22:00	1.43315	\$ 7.86
2008	Buy	08.08.2011 06:00:00	1.4325	0.04	08.08.2011 08:22:00	1.43315	\$ 2.32
2010	Sell	09.08.2011 01:00:00	1.41633	0.02	09.08.2011 02:55:00	1.41661	\$ -0.7
2011	Sell	09.08.2011 02:00:00	1.41754	0.04	09.08.2011 02:55:00	1.41661	\$ 3.44
2012	Sell	09.08.2011 03:00:00	1.41758	0.02	09.08.2011 03:14:00	1.41706	\$ 0.9
2013	Sell	09.08.2011 04:00:00	1.41639	0.02	09.08.2011 05:10:00	1.41721	\$ -1.78
2014	Sell	09.08.2011 05:00:00	1.4184	0.04	09.08.2011 05:10:00	1.41721	\$ 4.48
2015	Buy	10.08.2011 20:00:00	1.41901	0.02	10.08.2011 20:45:00	1.41952	\$ 0.88
2016	Buy	10.08.2011 21:00:00	1.42086	0.02	10.08.2011 21:07:00	1.42139	\$ 0.92
2017	Sell	11.08.2011 01:00:00	1.41615	0.02	11.08.2011 01:00:00	1.41564	\$ 0.88
2018	Sell	11.08.2011 02:00:00	1.41229	0.02	11.08.2011 12:51:00	1.42058	\$ -16.72
2020	Sell	11.08.2011 04:00:00	1.41758	0.06	11.08.2011 12:51:00	1.42058	\$ -18.42
2022	Sell	11.08.2011 09:00:00	1.42233	0.1	11.08.2011 12:51:00	1.42058	\$ 16.8
2023	Sell	11.08.2011 10:00:00	1.42557	0.12	11.08.2011 12:51:00	1.42058	\$ 59.04
2021	Sell	11.08.2011 05:00:00	1.42142	0.08	11.08.2011 12:51:00	1.42058	\$ 6.16
2019	Sell	11.08.2011 03:00:00	1.41364	0.04	11.08.2011 12:51:00	1.42058	\$ -28.04
2024	Sell	12.08.2011 01:00:00	1.42367	0.02	12.08.2011 01:32:00	1.42316	\$ 0.88
2025	Sell	12.08.2011 02:00:00	1.42247	0.02	12.08.2011 02:13:00	1.42197	\$ 0.86
2026	Sell	12.08.2011 03:00:00	1.42147	0.02	12.08.2011 03:04:00	1.42096	\$ 0.88
2027	Sell	12.08.2011 04:00:00	1.41965	0.02	12.08.2011 04:01:00	1.41913	\$ 0.9
2028	Sell	12.08.2011 05:00:00	1.41885	0.02	12.08.2011 06:17:00	1.41937	\$ -1.18
2029	Sell	12.08.2011 06:00:00	1.42038	0.04	12.08.2011 06:17:00	1.41937	\$ 3.76
2030	Sell	12.08.2011 07:00:00	1.41831	0.02	12.08.2011 07:03:00	1.4178	\$ 0.88
2031	Sell	12.08.2011 08:00:00	1.41884	0.02	12.08.2011 09:26:00	1.4189	\$ -0.26
2032	Sell	12.08.2011 09:00:00	1.41969	0.04	12.08.2011 09:26:00	1.4189	\$ 2.88
2033	Buy	15.08.2011 15:00:00	1.43165	0.02	15.08.2011 15:22:00	1.43216	\$ 0.88
2034	Buy	15.08.2011 16:00:00	1.43695	0.02	15.08.2011 16:00:00	1.43747	\$ 0.9
2035	Buy	15.08.2011 17:00:00	1.44376	0.02	15.08.2011 17:00:00	1.44427	\$ 0.88
2036	Buy	15.08.2011 18:00:00	1.44452	0.02	15.08.2011 18:01:00	1.44503	\$ 0.88
2037	Buy	15.08.2011 19:00:00	1.44514	0.02	15.08.2011 19:04:00	1.44565	\$ 0.88
2038	Buy	15.08.2011 20:00:00	1.44343	0.02	15.08.2011 20:01:00	1.44396	\$ 0.92
2039	Buy	16.08.2011 17:00:00	1.4389	0.02	16.08.2011 17:00:00	1.43942	\$ 0.9
2040	Buy	16.08.2011 18:00:00	1.43987	0.02	16.08.2011 18:04:00	1.44039	\$ 0.9
2041	Buy	16.08.2011 19:00:00	1.44202	0.02	16.08.2011 19:01:00	1.44253	\$ 0.88
2042	Buy	16.08.2011 20:00:00	1.44046	0.02	16.08.2011 20:58:00	1.44098	\$ 0.9
2043	Buy	16.08.2011 21:00:00	1.44082	0.02	16.08.2011 21:01:00	1.44135	\$ 0.92
2044	Buy	17.08.2011 09:00:00	1.44036	0.02	17.08.2011 09:05:00	1.44088	\$ 0.9
2045	Buy	17.08.2011 10:00:00	1.4377	0.02	17.08.2011 10:00:00	1.43825	\$ 0.96
2046	Buy	17.08.2011 11:00:00	1.43919	0.02	17.08.2011 11:03:00	1.43972	\$ 0.92
2047	Sell	18.08.2011 21:00:00	1.43032	0.02	19.08.2011 00:44:00	1.43215	\$ -3.68
2049	Sell	18.08.2011 23:00:00	1.43365	0.06	19.08.2011 00:44:00	1.43215	\$ 8.94
2048	Sell	18.08.2011 22:00:00	1.43235	0.04	19.08.2011 00:44:00	1.43215	\$ 0.76
2050	Sell	19.08.2011 01:00:00	1.43239	0.02	19.08.2011 02:03:00	1.43187	\$ 0.9
2051	Sell	19.08.2011 02:03:00	1.43175	0.02	19.08.2011 02:09:00	1.43125	\$ 0.86
2052	Buy	22.08.2011 08:00:00	1.43688	0.02	22.08.2011 10:05:00	1.43644	\$ -1.02
2053	Buy	22.08.2011 10:00:00	1.43545	0.04	22.08.2011 10:05:00	1.43644	\$ 3.68
2054	Buy	22.08.2011 11:00:00	1.441	0.02	22.08.2011 12:01:00	1.44153	\$ 0.92
2055	Buy	23.08.2011 02:00:00	1.43609	0.02	23.08.2011 03:04:00	1.4366	\$ 0.88
2056	Buy	23.08.2011 03:04:00	1.43668	0.02	23.08.2011 04:08:00	1.43722	\$ 0.94
2057	Buy	23.08.2011 04:08:00	1.43729	0.02	23.08.2011 05:15:00	1.43781	\$ 0.9
2058	Buy	23.08.2011 05:15:00	1.43791	0.02	23.08.2011 05:30:00	1.43842	\$ 0.88

2059	Buy	23.08.2011 06:00:00	1.43836	0.02	23.08.2011 09:21:00	1.43836	\$ -0.14
2060	Buy	23.08.2011 07:00:00	1.43757	0.04	23.08.2011 09:21:00	1.43836	\$ 2.88
2061	Buy	24.08.2011 19:00:00	1.4401	0.03	24.08.2011 19:24:00	1.44065	\$ 1.44
2062	Buy	24.08.2011 20:00:00	1.44123	0.03	24.08.2011 20:27:00	1.44177	\$ 1.41
2063	Buy	24.08.2011 21:00:00	1.44248	0.03	25.08.2011 07:09:00	1.44125	\$ -4.9
2065	Buy	25.08.2011 01:00:00	1.44102	0.09	25.08.2011 07:09:00	1.44125	\$ 1.44
2067	Buy	25.08.2011 05:02:00	1.43999	0.15	25.08.2011 07:09:00	1.44125	\$ 17.85
2066	Buy	25.08.2011 04:00:00	1.4405	0.12	25.08.2011 07:09:00	1.44125	\$ 8.16
2064	Buy	25.08.2011 00:00:00	1.44152	0.06	25.08.2011 07:09:00	1.44125	\$ -2.04
2068	Buy	25.08.2011 14:00:00	1.4445	0.03	25.08.2011 14:48:00	1.44501	\$ 1.32
2069	Buy	25.08.2011 15:00:00	1.44428	0.03	25.08.2011 16:11:00	1.44322	\$ -3.39
2070	Buy	25.08.2011 16:00:00	1.44189	0.06	25.08.2011 16:11:00	1.44321	\$ 7.5
2071	Buy	25.08.2011 17:00:00	1.44205	0.03	25.08.2011 18:35:00	1.43799	\$ -12.39
2072	Buy	25.08.2011 18:00:00	1.4352	0.06	25.08.2011 18:35:00	1.43799	\$ 16.32
2073	Buy	25.08.2011 19:00:00	1.43795	0.03	25.08.2011 20:21:00	1.43777	\$ -0.75
2074	Buy	25.08.2011 20:00:00	1.43692	0.06	25.08.2011 20:21:00	1.43777	\$ 4.68
2075	Sell	25.08.2011 21:00:00	1.43698	0.03	26.08.2011 00:34:00	1.43759	\$ -1.86
2076	Sell	25.08.2011 23:00:00	1.43867	0.06	26.08.2011 00:34:00	1.43759	\$ 6.42
2077	Buy	26.08.2011 18:00:00	1.43602	0.03	26.08.2011 18:04:00	1.43658	\$ 1.47
2078	Buy	26.08.2011 19:00:00	1.44627	0.03	26.08.2011 19:00:00	1.44687	\$ 1.59
2079	Buy	26.08.2011 20:00:00	1.44742	0.03	26.08.2011 20:06:00	1.44794	\$ 1.35
2080	Buy	26.08.2011 21:00:00	1.44928	0.03	26.08.2011 22:58:00	1.44919	\$ -0.48
2081	Buy	26.08.2011 22:00:00	1.44835	0.06	26.08.2011 22:58:00	1.44919	\$ 4.62
2082	Buy	29.08.2011 01:00:00	1.44949	0.03	29.08.2011 01:34:00	1.45001	\$ 1.35
2083	Sell	30.08.2011 20:00:00	1.44201	0.03	30.08.2011 20:30:00	1.44149	\$ 1.35
2084	Sell	30.08.2011 21:00:00	1.4421	0.03	31.08.2011 00:50:00	1.44359	\$ -4.5
2085	Sell	30.08.2011 22:00:00	1.4451	0.06	31.08.2011 00:50:00	1.44359	\$ 9.0
2086	Sell	31.08.2011 04:00:00	1.44238	0.03	31.08.2011 08:15:00	1.44269	\$ -1.14
2087	Sell	31.08.2011 06:00:00	1.44359	0.06	31.08.2011 08:15:00	1.44269	\$ 4.98
2088	Sell	31.08.2011 08:15:00	1.44262	0.03	31.08.2011 10:16:00	1.44245	\$ 0.3
2089	Sell	31.08.2011 09:00:00	1.44314	0.06	31.08.2011 10:16:00	1.44245	\$ 3.72
2090	Sell	31.08.2011 10:16:00	1.44246	0.03	31.08.2011 10:24:00	1.44195	\$ 1.32
2091	Sell	31.08.2011 11:00:00	1.44644	0.03	31.08.2011 11:03:00	1.44594	\$ 1.29
2092	Sell	31.08.2011 12:00:00	1.44448	0.03	31.08.2011 12:03:00	1.44394	\$ 1.41
2093	Sell	01.09.2011 04:00:00	1.43596	0.03	01.09.2011 08:02:00	1.4364	\$ -1.53
2094	Sell	01.09.2011 05:00:00	1.43741	0.06	01.09.2011 08:02:00	1.4364	\$ 5.64
2095	Sell	02.09.2011 09:00:00	1.42507	0.03	02.09.2011 09:30:00	1.42457	\$ 1.29
2096	Sell	02.09.2011 10:00:00	1.424	0.03	02.09.2011 10:02:00	1.4235	\$ 1.29
2097	Sell	02.09.2011 11:00:00	1.42326	0.03	02.09.2011 12:03:00	1.42313	\$ 0.18
2098	Sell	02.09.2011 12:00:00	1.4238	0.06	02.09.2011 12:03:00	1.42313	\$ 3.6
2099	Sell	02.09.2011 13:00:00	1.42589	0.03	02.09.2011 13:05:00	1.42535	\$ 1.41
2100	Sell	05.09.2011 07:00:00	1.41678	0.03	05.09.2011 07:27:00	1.41626	\$ 1.35
2101	Sell	05.09.2011 08:00:00	1.41661	0.03	05.09.2011 08:07:00	1.41608	\$ 1.38
2102	Sell	05.09.2011 09:00:00	1.41481	0.03	05.09.2011 09:14:00	1.41431	\$ 1.29
2103	Sell	05.09.2011 10:00:00	1.41315	0.03	05.09.2011 10:06:00	1.4126	\$ 1.44
2104	Sell	06.09.2011 05:00:00	1.40734	0.03	06.09.2011 05:17:00	1.40679	\$ 1.44
2105	Sell	06.09.2011 06:00:00	1.4079	0.03	06.09.2011 06:07:00	1.40739	\$ 1.32
2106	Sell	06.09.2011 07:00:00	1.40787	0.03	06.09.2011 07:09:00	1.40732	\$ 1.44
2107	Sell	06.09.2011 08:00:00	1.40601	0.03	06.09.2011 08:03:00	1.40552	\$ 1.26
2108	Sell	07.09.2011 18:00:00	1.40353	0.03	07.09.2011 19:06:00	1.4045	\$ -3.12
2109	Sell	07.09.2011 19:00:00	1.40574	0.06	07.09.2011 19:06:00	1.4045	\$ 7.02
2110	Sell	07.09.2011 20:00:00	1.40607	0.03	07.09.2011 20:03:00	1.40552	\$ 1.44
2111	Sell	07.09.2011 21:00:00	1.40706	0.03	08.09.2011 01:10:00	1.40887	\$ -5.1
2113	Sell	07.09.2011 23:00:00	1.41029	0.09	08.09.2011 01:10:00	1.40887	\$ 13.76
2112	Sell	07.09.2011 22:00:00	1.40923	0.06	08.09.2011 01:10:00	1.40887	\$ 2.81
2114	Sell	08.09.2011 01:10:00	1.40874	0.03	08.09.2011 01:20:00	1.40824	\$ 1.29
2115	Sell	08.09.2011 02:00:00	1.40837	0.03	08.09.2011 02:53:00	1.4079	\$ 1.2
2116	Sell	08.09.2011 03:00:00	1.40803	0.03	08.09.2011 03:02:00	1.40749	\$ 1.41
2117	Sell	08.09.2011 04:00:00	1.40697	0.03	08.09.2011 04:31:00	1.40645	\$ 1.35
2118	Sell	08.09.2011 05:00:00	1.40662	0.03	08.09.2011 05:14:00	1.4061	\$ 1.35

2119	Sell	08.09.2011 06:00:00	1.4061	0.03	08.09.2011 06:32:00	1.40561	\$ 1.26
2120	Sell	08.09.2011 07:00:00	1.40543	0.03	08.09.2011 08:46:00	1.40598	\$ -1.86
2121	Sell	08.09.2011 08:00:00	1.40701	0.06	08.09.2011 08:46:00	1.40598	\$ 5.76
2122	Sell	09.09.2011 01:00:00	1.3885	0.03	09.09.2011 02:23:00	1.38909	\$ -1.98
2123	Sell	09.09.2011 02:00:00	1.39017	0.06	09.09.2011 02:23:00	1.38909	\$ 6.06
2124	Sell	09.09.2011 03:00:00	1.3889	0.03	09.09.2011 07:10:00	1.39132	\$ -7.47
2126	Sell	09.09.2011 05:00:00	1.393	0.09	09.09.2011 07:10:00	1.39132	\$ 14.49
2125	Sell	09.09.2011 04:00:00	1.39153	0.06	09.09.2011 07:10:00	1.39132	\$ 0.84
2127	Sell	12.09.2011 01:00:00	1.35679	0.03	12.09.2011 02:54:00	1.3589	\$ -6.54
2128	Sell	12.09.2011 02:00:00	1.36064	0.06	12.09.2011 02:54:00	1.35895	\$ 9.72
2129	Sell	12.09.2011 03:00:00	1.35825	0.03	12.09.2011 05:02:00	1.35862	\$ -1.32
2130	Sell	12.09.2011 04:00:00	1.3596	0.06	12.09.2011 05:02:00	1.35862	\$ 5.46
2131	Sell	12.09.2011 05:02:00	1.35854	0.03	12.09.2011 05:32:00	1.35799	\$ 1.44
2132	Sell	12.09.2011 06:00:00	1.35921	0.03	12.09.2011 06:13:00	1.35871	\$ 1.29
2133	Sell	12.09.2011 07:00:00	1.35827	0.03	12.09.2011 07:21:00	1.35777	\$ 1.29
2134	Sell	12.09.2011 08:00:00	1.35171	0.03	12.09.2011 10:29:00	1.35389	\$ -6.75
2136	Sell	12.09.2011 10:00:00	1.35574	0.09	12.09.2011 10:29:00	1.35389	\$ 16.02
2135	Sell	12.09.2011 09:00:00	1.35371	0.06	12.09.2011 10:29:00	1.35389	\$ -1.5
2137	Sell	13.09.2011 21:00:00	1.37186	0.03	13.09.2011 21:06:00	1.37136	\$ 1.29
2138	Sell	14.09.2011 09:00:00	1.36302	0.03	14.09.2011 09:01:00	1.3625	\$ 1.35
2139	Sell	14.09.2011 10:00:00	1.36256	0.03	14.09.2011 10:11:00	1.36206	\$ 1.29
2140	Buy	15.09.2011 15:00:00	1.3797	0.03	15.09.2011 15:16:00	1.38022	\$ 1.35
2141	Buy	15.09.2011 16:00:00	1.37735	0.03	15.09.2011 16:00:00	1.37786	\$ 1.32
2142	Buy	15.09.2011 17:00:00	1.38867	0.03	15.09.2011 17:02:00	1.3892	\$ 1.38
2143	Buy	15.09.2011 18:00:00	1.38508	0.03	15.09.2011 18:05:00	1.38565	\$ 1.5
2144	Buy	15.09.2011 19:00:00	1.38579	0.03	15.09.2011 19:03:00	1.38632	\$ 1.38
2145	Buy	15.09.2011 20:00:00	1.38672	0.03	15.09.2011 20:00:00	1.38723	\$ 1.32
2146	Buy	16.09.2011 17:00:00	1.38285	0.03	16.09.2011 17:00:00	1.38338	\$ 1.38
2147	Buy	16.09.2011 18:00:00	1.37859	0.03	16.09.2011 18:01:00	1.3791	\$ 1.32
2148	Buy	16.09.2011 19:00:00	1.37827	0.03	16.09.2011 19:25:00	1.37879	\$ 1.35
2149	Buy	16.09.2011 20:00:00	1.37975	0.03	16.09.2011 21:36:00	1.37952	\$ -0.9
2150	Buy	16.09.2011 21:00:00	1.37864	0.06	16.09.2011 21:36:00	1.37952	\$ 4.86
2151	Buy	19.09.2011 01:00:00	1.36695	0.03	19.09.2011 01:00:00	1.36739	\$ 1.11
2152	Buy	19.09.2011 02:00:00	1.37033	0.03	19.09.2011 03:01:00	1.36948	\$ -2.76
2153	Buy	19.09.2011 03:00:00	1.3683	0.06	19.09.2011 03:01:00	1.36948	\$ 6.66
2154	Sell	20.09.2011 08:00:00	1.36089	0.03	20.09.2011 09:15:00	1.36037	\$ 1.35
2155	Sell	20.09.2011 09:15:00	1.36032	0.03	20.09.2011 16:35:00	1.3665	\$ -18.75
2157	Sell	20.09.2011 11:00:00	1.36695	0.09	20.09.2011 16:35:00	1.3665	\$ 3.42
2158	Sell	20.09.2011 13:00:00	1.371	0.12	20.09.2011 16:35:00	1.3665	\$ 53.16
2156	Sell	20.09.2011 10:00:00	1.36257	0.06	20.09.2011 16:35:00	1.36654	\$ -24.24
2159	Sell	21.09.2011 01:00:00	1.37013	0.03	21.09.2011 01:26:00	1.36961	\$ 1.35
2160	Sell	21.09.2011 02:00:00	1.36911	0.03	21.09.2011 02:03:00	1.3687	\$ 1.02
2161	Sell	22.09.2011 08:00:00	1.35386	0.03	22.09.2011 08:06:00	1.35335	\$ 1.32
2162	Sell	22.09.2011 09:00:00	1.35613	0.03	22.09.2011 09:06:00	1.35561	\$ 1.35
2163	Sell	22.09.2011 10:00:00	1.35594	0.03	22.09.2011 10:01:00	1.35542	\$ 1.35
2164	Sell	22.09.2011 11:00:00	1.35225	0.03	22.09.2011 11:02:00	1.35174	\$ 1.32
2165	Sell	23.09.2011 02:00:00	1.34792	0.03	23.09.2011 07:30:00	1.35092	\$ -9.21
2167	Sell	23.09.2011 04:00:00	1.35319	0.09	23.09.2011 07:30:00	1.35092	\$ 19.8
2166	Sell	23.09.2011 03:00:00	1.35045	0.06	23.09.2011 07:30:00	1.35092	\$ -3.24
2168	Sell	23.09.2011 07:30:00	1.35079	0.03	23.09.2011 07:36:00	1.35022	\$ 1.5
2169	Sell	26.09.2011 18:00:00	1.34701	0.03	26.09.2011 19:04:00	1.34953	\$ -7.77
2170	Sell	26.09.2011 19:00:00	1.35155	0.06	26.09.2011 19:04:00	1.34953	\$ 11.7
2171	Sell	26.09.2011 20:00:00	1.34603	0.03	26.09.2011 20:01:00	1.3455	\$ 1.38
2172	Sell	26.09.2011 21:00:00	1.34572	0.03	26.09.2011 21:10:00	1.34521	\$ 1.32
2173	Buy	27.09.2011 12:00:00	1.34899	0.03	27.09.2011 12:03:00	1.34954	\$ 1.44
2174	Buy	27.09.2011 13:00:00	1.35182	0.03	27.09.2011 13:09:00	1.35229	\$ 1.2
2175	Buy	27.09.2011 14:00:00	1.35332	0.03	27.09.2011 14:13:00	1.35384	\$ 1.35
2176	Buy	27.09.2011 15:00:00	1.35927	0.03	27.09.2011 16:03:00	1.35882	\$ -1.56
2177	Buy	27.09.2011 16:00:00	1.35778	0.06	27.09.2011 16:03:00	1.35882	\$ 5.82
2178	Buy	27.09.2011 17:00:00	1.36435	0.03	27.09.2011 17:00:00	1.36488	\$ 1.38

2179	Buy	27.09.2011 18:00:00	1.3636	0.03	27.09.2011 19:10:00	1.36202	\$ -4.95
2180	Buy	27.09.2011 19:00:00	1.36049	0.06	27.09.2011 19:10:00	1.36202	\$ 8.76
2181	Buy	27.09.2011 20:00:00	1.3598	0.03	27.09.2011 20:01:00	1.36034	\$ 1.41
2182	Buy	28.09.2011 01:00:00	1.3588	0.03	28.09.2011 02:45:00	1.35899	\$ 0.36
2183	Buy	28.09.2011 02:00:00	1.35828	0.06	28.09.2011 02:45:00	1.35899	\$ 3.84
2184	Buy	28.09.2011 03:00:00	1.35851	0.03	28.09.2011 04:03:00	1.35835	\$ -0.69
2185	Buy	28.09.2011 04:00:00	1.35751	0.06	28.09.2011 04:03:00	1.35835	\$ 4.62
2186	Buy	28.09.2011 05:00:00	1.35814	0.03	28.09.2011 08:17:00	1.35741	\$ -2.4
2188	Buy	28.09.2011 07:00:00	1.35605	0.09	28.09.2011 08:17:00	1.35741	\$ 11.61
2187	Buy	28.09.2011 06:00:00	1.35752	0.06	28.09.2011 08:17:00	1.35741	\$ -1.08
2189	Buy	29.09.2011 01:00:00	1.35257	0.03	29.09.2011 01:15:00	1.35308	\$ 1.32
2190	Sell	30.09.2011 20:00:00	1.34486	0.03	30.09.2011 20:00:00	1.34432	\$ 1.41
2191	Sell	30.09.2011 21:00:00	1.34533	0.03	30.09.2011 21:08:00	1.34483	\$ 1.29
2192	Sell	03.10.2011 03:00:00	1.33571	0.03	03.10.2011 03:53:00	1.3352	\$ 1.32
2193	Sell	04.10.2011 05:00:00	1.32149	0.03	04.10.2011 05:09:00	1.32093	\$ 1.47
2194	Sell	04.10.2011 06:00:00	1.32026	0.03	04.10.2011 06:31:00	1.31971	\$ 1.44
2195	Sell	05.10.2011 07:00:00	1.3288	0.03	05.10.2011 09:14:00	1.32986	\$ -3.39
2196	Sell	05.10.2011 08:00:00	1.33116	0.06	05.10.2011 09:14:00	1.32986	\$ 7.38
2197	Sell	05.10.2011 09:14:00	1.32979	0.03	05.10.2011 10:12:00	1.33119	\$ -4.41
2198	Sell	05.10.2011 10:00:00	1.33263	0.06	05.10.2011 10:12:00	1.33119	\$ 8.22
2199	Buy	06.10.2011 05:00:00	1.33414	0.03	06.10.2011 09:02:00	1.33374	\$ -1.41
2200	Buy	06.10.2011 06:00:00	1.33275	0.06	06.10.2011 09:02:00	1.33374	\$ 5.52
2201	Buy	07.10.2011 18:00:00	1.34916	0.03	07.10.2011 18:10:00	1.34968	\$ 1.35
2202	Buy	07.10.2011 19:00:00	1.35116	0.03	10.10.2011 03:39:00	1.3418	\$ -28.62
2204	Buy	07.10.2011 23:00:00	1.33868	0.09	10.10.2011 03:39:00	1.3418	\$ 26.45
2203	Buy	07.10.2011 20:00:00	1.33923	0.06	10.10.2011 03:39:00	1.3418	\$ 14.33
2205	Buy	10.10.2011 20:00:00	1.36602	0.03	10.10.2011 20:05:00	1.36654	\$ 1.35
2206	Buy	10.10.2011 21:00:00	1.3659	0.03	11.10.2011 04:38:00	1.36431	\$ -5.31
2208	Buy	11.10.2011 00:13:00	1.36427	0.09	11.10.2011 04:38:00	1.36433	\$ -0.09
2210	Buy	11.10.2011 03:00:00	1.36271	0.15	11.10.2011 04:38:00	1.36433	\$ 23.25
2209	Buy	11.10.2011 01:00:00	1.36367	0.12	11.10.2011 04:38:00	1.36433	\$ 7.08
2207	Buy	10.10.2011 22:00:00	1.36491	0.06	11.10.2011 04:38:00	1.36433	\$ -4.57
2211	Buy	11.10.2011 04:38:00	1.36441	0.03	11.10.2011 04:58:00	1.36494	\$ 1.38
2212	Buy	11.10.2011 05:00:00	1.36459	0.03	11.10.2011 05:07:00	1.36511	\$ 1.35
2213	Buy	12.10.2011 01:00:00	1.36507	0.03	12.10.2011 02:16:00	1.36525	\$ 0.33
2214	Buy	12.10.2011 02:00:00	1.36456	0.06	12.10.2011 02:16:00	1.36525	\$ 3.72
2215	Buy	12.10.2011 03:00:00	1.3634	0.03	12.10.2011 06:10:00	1.36144	\$ -6.09
2217	Buy	12.10.2011 05:00:00	1.35995	0.09	12.10.2011 06:10:00	1.36144	\$ 12.78
2216	Buy	12.10.2011 04:00:00	1.36108	0.06	12.10.2011 06:10:00	1.36144	\$ 1.74
2218	Buy	12.10.2011 06:10:00	1.36152	0.03	12.10.2011 06:15:00	1.36205	\$ 1.38
2219	Buy	12.10.2011 07:00:00	1.36147	0.03	12.10.2011 07:16:00	1.36198	\$ 1.32
2220	Buy	12.10.2011 08:00:00	1.36149	0.03	12.10.2011 08:10:00	1.36201	\$ 1.35
2221	Buy	13.10.2011 21:00:00	1.3769	0.03	13.10.2011 21:47:00	1.37745	\$ 1.44
2222	Buy	14.10.2011 09:00:00	1.37869	0.03	14.10.2011 09:02:00	1.37922	\$ 1.38
2223	Buy	14.10.2011 10:00:00	1.37817	0.03	14.10.2011 11:03:00	1.37787	\$ -1.11
2224	Buy	14.10.2011 11:00:00	1.37691	0.06	14.10.2011 11:03:00	1.37787	\$ 5.34
2225	Buy	17.10.2011 09:00:00	1.38519	0.03	17.10.2011 09:01:00	1.38568	\$ 1.26
2226	Buy	17.10.2011 10:00:00	1.38693	0.03	17.10.2011 10:01:00	1.38745	\$ 1.35
2227	Buy	17.10.2011 11:00:00	1.38917	0.03	17.10.2011 11:01:00	1.38971	\$ 1.41
2228	Sell	18.10.2011 21:00:00	1.37328	0.03	19.10.2011 00:06:00	1.37471	\$ -4.32
2230	Sell	18.10.2011 23:00:00	1.37659	0.09	19.10.2011 00:06:00	1.37471	\$ 16.83
2229	Sell	18.10.2011 22:00:00	1.37409	0.06	19.10.2011 00:06:00	1.37471	\$ -3.78
2231	Sell	19.10.2011 01:00:00	1.37348	0.03	19.10.2011 03:06:00	1.37298	\$ 1.29
2232	Sell	20.10.2011 08:00:00	1.37152	0.03	20.10.2011 08:09:00	1.37102	\$ 1.29
2233	Sell	20.10.2011 09:00:00	1.3702	0.03	20.10.2011 09:01:00	1.3697	\$ 1.29
2234	Sell	21.10.2011 01:00:00	1.37766	0.03	21.10.2011 02:28:00	1.37713	\$ 1.38
2235	Sell	21.10.2011 02:28:00	1.37702	0.03	21.10.2011 03:27:00	1.37805	\$ -3.3
2236	Sell	21.10.2011 03:00:00	1.37938	0.06	21.10.2011 03:27:00	1.37805	\$ 7.56
2237	Buy	24.10.2011 19:00:00	1.3932	0.03	24.10.2011 20:11:00	1.39304	\$ -0.69
2238	Buy	24.10.2011 20:00:00	1.3922	0.06	24.10.2011 20:11:00	1.39304	\$ 4.62

2239	Buy	24.10.2011 21:00:00	1.39462	0.03	24.10.2011 22:00:00	1.39514	\$ 1.35
2240	Buy	25.10.2011 14:00:00	1.39403	0.03	25.10.2011 14:06:00	1.39455	\$ 1.35
2241	Buy	25.10.2011 15:00:00	1.39387	0.03	25.10.2011 16:16:00	1.39199	\$ -5.85
2242	Buy	25.10.2011 16:00:00	1.39029	0.06	25.10.2011 16:16:00	1.39199	\$ 9.78
2243	Buy	25.10.2011 17:00:00	1.38892	0.03	25.10.2011 17:02:00	1.38944	\$ 1.35
2244	Buy	25.10.2011 18:00:00	1.39049	0.03	25.10.2011 18:01:00	1.391	\$ 1.32
2245	Buy	25.10.2011 19:00:00	1.39107	0.03	25.10.2011 19:06:00	1.39158	\$ 1.32
2246	Buy	25.10.2011 20:00:00	1.39179	0.03	25.10.2011 20:03:00	1.39235	\$ 1.47
2247	Buy	25.10.2011 21:00:00	1.39319	0.03	26.10.2011 03:22:00	1.39184	\$ -4.59
2248	Buy	25.10.2011 23:00:00	1.39034	0.06	26.10.2011 03:22:00	1.39184	\$ 7.91
2249	Buy	26.10.2011 18:00:00	1.38211	0.03	26.10.2011 18:03:00	1.38262	\$ 1.32
2250	Buy	26.10.2011 19:00:00	1.38386	0.03	26.10.2011 20:20:00	1.38386	\$ -0.21
2251	Buy	26.10.2011 20:00:00	1.38305	0.06	26.10.2011 20:20:00	1.38386	\$ 4.44
2252	Buy	26.10.2011 21:00:00	1.38931	0.03	26.10.2011 21:09:00	1.38982	\$ 1.32
2253	Buy	27.10.2011 12:00:00	1.39925	0.03	27.10.2011 12:10:00	1.39976	\$ 1.32
2254	Buy	27.10.2011 13:00:00	1.40205	0.03	27.10.2011 13:48:00	1.40258	\$ 1.38
2255	Buy	27.10.2011 14:00:00	1.40315	0.03	27.10.2011 14:01:00	1.4037	\$ 1.44
2256	Buy	27.10.2011 15:00:00	1.40305	0.03	27.10.2011 15:01:00	1.40357	\$ 1.35
2257	Buy	27.10.2011 16:00:00	1.40683	0.03	27.10.2011 16:00:00	1.40734	\$ 1.32
2258	Buy	27.10.2011 17:00:00	1.41274	0.03	27.10.2011 17:43:00	1.41329	\$ 1.44
2259	Buy	27.10.2011 18:00:00	1.41432	0.03	27.10.2011 18:06:00	1.41485	\$ 1.38
2260	Buy	27.10.2011 19:00:00	1.41719	0.03	27.10.2011 19:01:00	1.41777	\$ 1.53
2261	Buy	27.10.2011 20:00:00	1.41863	0.03	27.10.2011 20:01:00	1.41915	\$ 1.35
2262	Buy	28.10.2011 01:00:00	1.41856	0.03	28.10.2011 02:28:00	1.41832	\$ -0.93
2263	Buy	28.10.2011 02:00:00	1.41742	0.06	28.10.2011 02:28:00	1.41832	\$ 4.98
2264	Buy	28.10.2011 03:00:00	1.41992	0.03	28.10.2011 08:58:00	1.41827	\$ -5.16
2266	Buy	28.10.2011 05:00:00	1.41749	0.09	28.10.2011 08:58:00	1.41827	\$ 6.39
2267	Buy	28.10.2011 06:00:00	1.41696	0.12	28.10.2011 08:58:00	1.41827	\$ 14.88
2265	Buy	28.10.2011 04:00:00	1.41843	0.06	28.10.2011 08:58:00	1.41827	\$ -1.38
2268	Buy	31.10.2011 04:00:00	1.41517	0.03	31.10.2011 04:12:00	1.41568	\$ 1.32
2269	Buy	31.10.2011 05:00:00	1.40932	0.03	31.10.2011 05:00:00	1.40985	\$ 1.38
2270	Buy	31.10.2011 06:00:00	1.40481	0.03	31.10.2011 08:35:00	1.4014	\$ -10.44
2272	Buy	31.10.2011 08:00:00	1.39913	0.09	31.10.2011 08:35:00	1.40141	\$ 19.89
2271	Buy	31.10.2011 07:00:00	1.40153	0.06	31.10.2011 08:35:00	1.40141	\$ -1.14
2273	Buy	31.10.2011 08:35:00	1.4015	0.03	31.10.2011 09:41:00	1.4009	\$ -2.01
2274	Buy	31.10.2011 09:00:00	1.39983	0.06	31.10.2011 09:41:00	1.40091	\$ 6.06
2275	Buy	31.10.2011 10:00:00	1.40326	0.03	31.10.2011 10:06:00	1.40379	\$ 1.38
2276	Buy	31.10.2011 11:00:00	1.40445	0.03	31.10.2011 11:04:00	1.40497	\$ 1.35
2277	Sell	31.10.2011 12:00:00	1.39951	0.03	31.10.2011 12:01:00	1.39901	\$ 1.29
2278	Sell	01.11.2011 04:00:00	1.38499	0.03	01.11.2011 04:00:00	1.38445	\$ 1.41
2279	Sell	01.11.2011 05:00:00	1.38459	0.03	01.11.2011 06:30:00	1.38409	\$ 1.29
2280	Sell	02.11.2011 09:00:00	1.37224	0.03	02.11.2011 09:01:00	1.37171	\$ 1.38
2281	Sell	02.11.2011 10:00:00	1.37273	0.03	02.11.2011 10:00:00	1.37222	\$ 1.32
2282	Sell	02.11.2011 11:00:00	1.37578	0.03	02.11.2011 11:01:00	1.37526	\$ 1.35
2283	Sell	02.11.2011 12:00:00	1.37849	0.03	02.11.2011 12:22:00	1.37798	\$ 1.32
2284	Sell	02.11.2011 13:00:00	1.37553	0.03	02.11.2011 17:31:00	1.37827	\$ -8.43
2286	Sell	02.11.2011 15:00:00	1.3778	0.09	02.11.2011 17:31:00	1.37827	\$ -4.86
2288	Sell	02.11.2011 17:00:00	1.38077	0.15	02.11.2011 17:31:00	1.37827	\$ 36.45
2287	Sell	02.11.2011 16:00:00	1.37875	0.12	02.11.2011 17:31:00	1.37827	\$ 4.92
2285	Sell	02.11.2011 14:00:00	1.37688	0.06	02.11.2011 17:31:00	1.37827	\$ -8.76
2289	Sell	03.11.2011 03:00:00	1.36882	0.03	03.11.2011 03:17:00	1.36832	\$ 1.29
2290	Buy	04.11.2011 05:00:00	1.38165	0.03	04.11.2011 06:48:00	1.38111	\$ -1.83
2291	Buy	04.11.2011 06:00:00	1.38007	0.06	04.11.2011 06:48:00	1.38111	\$ 5.82
2292	Sell	07.11.2011 18:00:00	1.37492	0.03	07.11.2011 18:21:00	1.37439	\$ 1.38
2293	Sell	07.11.2011 19:00:00	1.37422	0.03	07.11.2011 19:18:00	1.3737	\$ 1.35
2294	Sell	07.11.2011 20:00:00	1.3746	0.03	07.11.2011 20:02:00	1.3741	\$ 1.29
2295	Sell	07.11.2011 21:00:00	1.3762	0.03	07.11.2011 21:32:00	1.3757	\$ 1.29
2296	Sell	08.11.2011 01:00:00	1.37651	0.03	08.11.2011 01:29:00	1.37601	\$ 1.29
2297	Sell	08.11.2011 02:00:00	1.37584	0.03	08.11.2011 02:34:00	1.37533	\$ 1.32
2298	Sell	08.11.2011 03:00:00	1.37531	0.03	08.11.2011 03:35:00	1.37479	\$ 1.35

2299	Sell	08.11.2011 04:00:00	1.37576	0.03	08.11.2011 04:12:00	1.37526	\$ 1.29
2300	Sell	08.11.2011 05:00:00	1.37574	0.03	08.11.2011 06:08:00	1.37524	\$ 1.29
2301	Sell	08.11.2011 06:08:00	1.37514	0.03	08.11.2011 06:32:00	1.37459	\$ 1.44
2302	Sell	08.11.2011 07:00:00	1.3748	0.03	08.11.2011 07:27:00	1.37428	\$ 1.35
2303	Buy	09.11.2011 01:00:00	1.38305	0.03	09.11.2011 02:55:00	1.38324	\$ 0.36
2304	Buy	09.11.2011 02:00:00	1.38253	0.06	09.11.2011 02:55:00	1.38324	\$ 3.84
2305	Buy	09.11.2011 03:00:00	1.38372	0.03	09.11.2011 03:07:00	1.38423	\$ 1.32
2306	Buy	09.11.2011 04:00:00	1.384	0.03	09.11.2011 07:53:00	1.38365	\$ -1.26
2308	Buy	09.11.2011 07:00:00	1.38262	0.09	09.11.2011 07:53:00	1.38365	\$ 8.64
2307	Buy	09.11.2011 06:00:00	1.38341	0.06	09.11.2011 07:53:00	1.38365	\$ 1.02
2309	Sell	10.11.2011 20:00:00	1.3613	0.03	10.11.2011 21:07:00	1.36116	\$ 0.21
2310	Sell	10.11.2011 21:00:00	1.36188	0.06	10.11.2011 21:07:00	1.36116	\$ 3.9
2311	Sell	11.11.2011 01:00:00	1.361	0.03	11.11.2011 01:20:00	1.3605	\$ 1.29
2312	Sell	11.11.2011 02:00:00	1.36087	0.03	11.11.2011 02:13:00	1.36037	\$ 1.29
2313	Sell	11.11.2011 03:00:00	1.35904	0.03	11.11.2011 03:15:00	1.35852	\$ 1.35
2314	Sell	11.11.2011 04:00:00	1.35949	0.03	11.11.2011 08:16:00	1.3613	\$ -5.64
2316	Sell	11.11.2011 08:00:00	1.3625	0.09	11.11.2011 08:16:00	1.3613	\$ 10.17
2315	Sell	11.11.2011 05:00:00	1.36193	0.06	11.11.2011 08:16:00	1.3613	\$ 3.36
2317	Buy	14.11.2011 09:00:00	1.37555	0.03	14.11.2011 09:02:00	1.37606	\$ 1.32
2318	Buy	14.11.2011 10:00:00	1.3738	0.03	14.11.2011 10:03:00	1.37431	\$ 1.32
2319	Sell	15.11.2011 15:00:00	1.35406	0.03	15.11.2011 15:14:00	1.35356	\$ 1.29
2320	Sell	15.11.2011 16:00:00	1.35376	0.03	15.11.2011 17:08:00	1.35483	\$ -3.42
2321	Sell	15.11.2011 17:00:00	1.35614	0.06	15.11.2011 17:08:00	1.35483	\$ 7.44
2322	Sell	15.11.2011 18:00:00	1.35212	0.03	15.11.2011 18:11:00	1.3515	\$ 1.65
2323	Sell	15.11.2011 19:00:00	1.35228	0.03	15.11.2011 20:07:00	1.35311	\$ -2.7
2324	Sell	15.11.2011 20:00:00	1.3543	0.06	15.11.2011 20:07:00	1.35311	\$ 6.72
2325	Sell	16.11.2011 17:00:00	1.35088	0.03	16.11.2011 17:04:00	1.35036	\$ 1.35
2326	Sell	16.11.2011 18:00:00	1.35298	0.03	16.11.2011 18:10:00	1.35244	\$ 1.41
2327	Sell	16.11.2011 19:00:00	1.35052	0.03	16.11.2011 19:10:00	1.35	\$ 1.35
2328	Sell	16.11.2011 20:00:00	1.3522	0.03	16.11.2011 21:09:00	1.35276	\$ -1.89
2329	Sell	16.11.2011 21:00:00	1.35381	0.06	16.11.2011 21:09:00	1.35276	\$ 5.88
2330	Sell	17.11.2011 09:00:00	1.35087	0.03	17.11.2011 09:13:00	1.35036	\$ 1.32
2331	Sell	17.11.2011 10:00:00	1.34759	0.03	17.11.2011 10:02:00	1.34709	\$ 1.29
2332	Sell	17.11.2011 11:00:00	1.34826	0.03	17.11.2011 11:03:00	1.34771	\$ 1.44
2333	Buy	18.11.2011 21:00:00	1.3529	0.03	18.11.2011 21:12:00	1.35343	\$ 1.38
2334	Buy	21.11.2011 01:00:00	1.35264	0.03	21.11.2011 01:59:00	1.35316	\$ 1.35
2335	Buy	21.11.2011 02:00:00	1.35366	0.03	21.11.2011 03:43:00	1.35314	\$ -1.77
2336	Buy	21.11.2011 03:00:00	1.35206	0.06	21.11.2011 03:43:00	1.35314	\$ 6.06
2337	Sell	22.11.2011 08:00:00	1.34904	0.03	22.11.2011 08:18:00	1.3485	\$ 1.41
2338	Sell	22.11.2011 09:00:00	1.34925	0.03	22.11.2011 11:14:00	1.35189	\$ -8.13
2340	Sell	22.11.2011 11:00:00	1.35343	0.09	22.11.2011 11:14:00	1.35189	\$ 13.23
2339	Sell	22.11.2011 10:00:00	1.35245	0.06	22.11.2011 11:14:00	1.35189	\$ 2.94
2341	Sell	22.11.2011 11:14:00	1.35179	0.03	22.11.2011 11:16:00	1.3513	\$ 1.26
2342	Buy	23.11.2011 02:00:00	1.35186	0.03	23.11.2011 02:43:00	1.35239	\$ 1.38
2343	Buy	23.11.2011 03:00:00	1.35301	0.03	24.11.2011 09:07:00	1.33875	\$ -43.99
2345	Buy	23.11.2011 05:00:00	1.34651	0.09	24.11.2011 09:07:00	1.33875	\$ -73.48
2347	Buy	23.11.2011 12:00:00	1.34478	0.15	24.11.2011 09:07:00	1.33875	\$ -96.52
2349	Buy	23.11.2011 17:00:00	1.33762	0.21	24.11.2011 09:07:00	1.33875	\$ 15.24
2351	Buy	23.11.2011 21:00:00	1.33329	0.27	24.11.2011 09:07:00	1.33875	\$ 136.5
2352	Buy	23.11.2011 22:00:00	1.33276	0.3	24.11.2011 09:07:00	1.33875	\$ 167.56
2350	Buy	23.11.2011 18:00:00	1.33507	0.24	24.11.2011 09:07:00	1.33875	\$ 78.61
2348	Buy	23.11.2011 13:00:00	1.33896	0.18	24.11.2011 09:07:00	1.33875	\$ -11.06
2346	Buy	23.11.2011 10:00:00	1.34529	0.12	24.11.2011 09:07:00	1.33875	\$ -83.33
2344	Buy	23.11.2011 04:00:00	1.34705	0.06	24.11.2011 09:07:00	1.33875	\$ -52.23
2353	Sell	24.11.2011 19:00:00	1.33396	0.03	24.11.2011 21:37:00	1.33346	\$ 1.29
2354	Sell	24.11.2011 21:37:00	1.33335	0.03	25.11.2011 01:13:00	1.33386	\$ -1.56
2355	Sell	24.11.2011 23:00:00	1.3348	0.06	25.11.2011 01:13:00	1.33385	\$ 5.64
2356	Sell	25.11.2011 14:00:00	1.324	0.03	25.11.2011 14:58:00	1.32349	\$ 1.32
2357	Sell	25.11.2011 15:00:00	1.32282	0.03	25.11.2011 15:34:00	1.32232	\$ 1.29
2358	Sell	25.11.2011 16:00:00	1.3238	0.03	25.11.2011 16:01:00	1.32329	\$ 1.32

2359	Sell	25.11.2011 17:00:00	1.32668	0.03	25.11.2011 18:03:00	1.32617	\$ 1.32
2360	Sell	25.11.2011 18:03:00	1.32611	0.03	25.11.2011 18:25:00	1.32558	\$ 1.38
2361	Sell	25.11.2011 19:00:00	1.3243	0.03	25.11.2011 19:08:00	1.32381	\$ 1.26
2362	Sell	25.11.2011 20:00:00	1.32398	0.03	25.11.2011 20:01:00	1.32346	\$ 1.35
2363	Sell	25.11.2011 21:00:00	1.32259	0.03	28.11.2011 18:04:00	1.33486	\$ -36.84
2365	Sell	28.11.2011 00:00:00	1.33212	0.09	28.11.2011 18:04:00	1.33486	\$ -25.29
2367	Sell	28.11.2011 12:00:00	1.33743	0.15	28.11.2011 18:04:00	1.33486	\$ 37.5
2369	Sell	28.11.2011 16:00:00	1.33871	0.21	28.11.2011 18:04:00	1.33486	\$ 79.38
2368	Sell	28.11.2011 13:00:00	1.33809	0.18	28.11.2011 18:04:00	1.33486	\$ 56.88
2366	Sell	28.11.2011 11:00:00	1.33431	0.12	28.11.2011 18:04:00	1.33486	\$ -7.44
2364	Sell	25.11.2011 23:00:00	1.32316	0.06	28.11.2011 18:04:00	1.33486	\$ -70.26
2370	Buy	29.11.2011 01:00:00	1.33138	0.03	29.11.2011 01:23:00	1.3319	\$ 1.35
2371	Buy	30.11.2011 20:00:00	1.3448	0.03	30.11.2011 21:37:00	1.34414	\$ -2.19
2372	Buy	30.11.2011 21:00:00	1.34299	0.06	30.11.2011 21:37:00	1.34414	\$ 6.48
2373	Buy	01.12.2011 04:00:00	1.34437	0.03	01.12.2011 04:04:00	1.3449	\$ 1.38
2374	Buy	01.12.2011 05:00:00	1.34427	0.03	01.12.2011 05:02:00	1.34481	\$ 1.41
2375	Buy	02.12.2011 09:00:00	1.34634	0.03	02.12.2011 09:25:00	1.3469	\$ 1.47
2376	Buy	02.12.2011 10:00:00	1.34805	0.03	02.12.2011 10:03:00	1.34856	\$ 1.32
2377	Buy	02.12.2011 11:00:00	1.34748	0.03	02.12.2011 11:04:00	1.34801	\$ 1.38
2378	Buy	02.12.2011 12:00:00	1.34841	0.03	02.12.2011 12:21:00	1.34893	\$ 1.35
2379	Buy	02.12.2011 13:00:00	1.34876	0.03	02.12.2011 13:37:00	1.3493	\$ 1.41
2380	Sell	05.12.2011 07:00:00	1.34052	0.03	05.12.2011 07:54:00	1.34004	\$ 1.23
2381	Sell	05.12.2011 08:00:00	1.34039	0.03	05.12.2011 13:16:00	1.34346	\$ -9.42
2383	Sell	05.12.2011 10:00:00	1.34484	0.09	05.12.2011 13:16:00	1.34346	\$ 11.79
2384	Sell	05.12.2011 12:00:00	1.34565	0.12	05.12.2011 13:16:00	1.34346	\$ 25.44
2382	Sell	05.12.2011 09:00:00	1.341	0.06	05.12.2011 13:16:00	1.34346	\$ -15.18
2385	Sell	06.12.2011 05:00:00	1.33748	0.03	06.12.2011 05:15:00	1.33698	\$ 1.29
2386	Sell	06.12.2011 06:00:00	1.33763	0.03	06.12.2011 06:43:00	1.33713	\$ 1.29
2387	Sell	06.12.2011 07:00:00	1.33722	0.03	06.12.2011 07:20:00	1.33671	\$ 1.32
2388	Sell	06.12.2011 08:00:00	1.33729	0.03	06.12.2011 09:02:00	1.33745	\$ -0.69
2389	Sell	06.12.2011 09:00:00	1.33828	0.06	06.12.2011 09:02:00	1.33745	\$ 4.56
2390	Sell	07.12.2011 18:00:00	1.33882	0.03	07.12.2011 21:04:00	1.34044	\$ -5.07
2391	Sell	07.12.2011 20:00:00	1.34203	0.06	07.12.2011 21:04:00	1.34042	\$ 9.24
2392	Sell	07.12.2011 21:04:00	1.34035	0.03	07.12.2011 21:44:00	1.33981	\$ 1.41
2393	Sell	08.12.2011 01:00:00	1.34147	0.03	08.12.2011 01:31:00	1.34097	\$ 1.29
2394	Sell	08.12.2011 02:00:00	1.3399	0.03	08.12.2011 02:02:00	1.33935	\$ 1.44
2395	Sell	08.12.2011 03:00:00	1.34058	0.03	08.12.2011 03:21:00	1.34008	\$ 1.29
2396	Sell	08.12.2011 04:00:00	1.34082	0.03	08.12.2011 04:12:00	1.34029	\$ 1.38
2397	Sell	08.12.2011 05:00:00	1.34002	0.03	08.12.2011 05:34:00	1.33947	\$ 1.44
2398	Sell	08.12.2011 06:00:00	1.33982	0.03	08.12.2011 08:01:00	1.33979	\$ -0.12
2399	Sell	08.12.2011 07:00:00	1.34054	0.06	08.12.2011 08:01:00	1.33979	\$ 4.08
2400	Sell	09.12.2011 01:00:00	1.3342	0.03	09.12.2011 05:03:00	1.33452	\$ -1.17
2401	Sell	09.12.2011 04:00:00	1.33542	0.06	09.12.2011 05:03:00	1.33452	\$ 4.98
2402	Sell	12.12.2011 01:00:00	1.336	0.03	12.12.2011 02:34:00	1.33623	\$ -0.9
2403	Sell	12.12.2011 02:00:00	1.33703	0.06	12.12.2011 02:34:00	1.33623	\$ 4.38
2404	Sell	12.12.2011 03:00:00	1.3355	0.03	12.12.2011 03:11:00	1.335	\$ 1.29
2405	Sell	12.12.2011 04:00:00	1.3355	0.03	12.12.2011 05:01:00	1.335	\$ 1.29
2406	Sell	12.12.2011 05:01:00	1.33489	0.03	12.12.2011 06:49:00	1.33439	\$ 1.29
2407	Sell	12.12.2011 06:49:00	1.33425	0.03	12.12.2011 06:50:00	1.33374	\$ 1.32
2408	Sell	12.12.2011 07:00:00	1.3335	0.03	12.12.2011 09:05:00	1.33413	\$ -2.1
2409	Sell	12.12.2011 09:00:00	1.33521	0.06	12.12.2011 09:05:00	1.33413	\$ 6.06
2410	Sell	13.12.2011 21:00:00	1.30948	0.03	13.12.2011 21:13:00	1.30898	\$ 1.29
2411	Sell	14.12.2011 09:00:00	1.3035	0.03	14.12.2011 09:40:00	1.30298	\$ 1.35
2412	Sell	14.12.2011 10:00:00	1.30182	0.03	14.12.2011 10:03:00	1.30132	\$ 1.29
2413	Sell	15.12.2011 15:00:00	1.3021	0.03	15.12.2011 15:00:00	1.30159	\$ 1.32
2414	Sell	15.12.2011 16:00:00	1.30382	0.03	15.12.2011 16:04:00	1.30329	\$ 1.38
2415	Sell	15.12.2011 17:00:00	1.30233	0.03	15.12.2011 17:04:00	1.30186	\$ 1.2
2416	Sell	15.12.2011 18:00:00	1.29967	0.03	15.12.2011 20:03:00	1.30018	\$ -1.74
2417	Sell	15.12.2011 19:00:00	1.30118	0.06	15.12.2011 20:03:00	1.30018	\$ 5.58
2418	Sell	15.12.2011 20:03:00	1.30008	0.03	15.12.2011 20:16:00	1.29958	\$ 1.29

2419	Buy	16.12.2011 17:00:00	1.30266	0.03	16.12.2011 17:00:00	1.3032	\$ 1.41
2420	Buy	16.12.2011 18:00:00	1.30476	0.03	16.12.2011 21:50:00	1.30279	\$ -6.12
2422	Buy	16.12.2011 20:00:00	1.30125	0.09	16.12.2011 21:50:00	1.30279	\$ 13.23
2421	Buy	16.12.2011 19:00:00	1.30254	0.06	16.12.2011 21:50:00	1.30279	\$ 1.08
2423	Buy	16.12.2011 21:50:00	1.30286	0.03	16.12.2011 22:15:00	1.30337	\$ 1.32
2424	Buy	19.12.2011 01:00:00	1.30347	0.03	19.12.2011 01:11:00	1.304	\$ 1.38
2425	Buy	19.12.2011 02:00:00	1.30364	0.03	19.12.2011 08:28:00	1.30143	\$ -6.84
2427	Buy	19.12.2011 04:00:00	1.3018	0.09	19.12.2011 08:28:00	1.30143	\$ -3.96
2428	Buy	19.12.2011 06:00:00	1.29875	0.12	19.12.2011 08:28:00	1.30143	\$ 31.32
2426	Buy	19.12.2011 03:00:00	1.30231	0.06	19.12.2011 08:28:00	1.30143	\$ -5.7
2429	Sell	20.12.2011 08:00:00	1.30101	0.03	20.12.2011 18:31:00	1.30859	\$ -22.95
2431	Sell	20.12.2011 12:00:00	1.30768	0.09	20.12.2011 18:31:00	1.30859	\$ -8.82
2433	Sell	20.12.2011 16:00:00	1.31119	0.15	20.12.2011 18:31:00	1.30859	\$ 37.95
2434	Sell	20.12.2011 17:00:00	1.31183	0.18	20.12.2011 18:31:00	1.30859	\$ 57.06
2432	Sell	20.12.2011 13:00:00	1.30824	0.12	20.12.2011 18:31:00	1.30859	\$ -5.04
2430	Sell	20.12.2011 11:00:00	1.30338	0.06	20.12.2011 18:31:00	1.30859	\$ -31.68
2435	Buy	21.12.2011 01:00:00	1.30825	0.03	21.12.2011 01:34:00	1.30878	\$ 1.38
2436	Buy	21.12.2011 02:00:00	1.30871	0.03	21.12.2011 02:03:00	1.30928	\$ 1.5
2437	Sell	22.12.2011 08:00:00	1.30448	0.03	22.12.2011 12:10:00	1.30729	\$ -8.64
2439	Sell	22.12.2011 11:00:00	1.30962	0.09	22.12.2011 12:10:00	1.30729	\$ 20.34
2438	Sell	22.12.2011 09:00:00	1.30676	0.06	22.12.2011 12:10:00	1.30729	\$ -3.6
2440	Sell	23.12.2011 02:00:00	1.30542	0.03	23.12.2011 10:30:00	1.30686	\$ -4.53
2442	Sell	23.12.2011 05:00:00	1.30766	0.09	23.12.2011 10:30:00	1.30686	\$ 6.57
2443	Sell	23.12.2011 10:00:00	1.30821	0.12	23.12.2011 10:30:00	1.30686	\$ 15.36
2441	Sell	23.12.2011 03:00:00	1.30611	0.06	23.12.2011 10:30:00	1.30686	\$ -4.92
2444	Buy	26.12.2011 18:00:00	1.30615	0.03	26.12.2011 18:16:00	1.30667	\$ 1.35
2445	Buy	26.12.2011 19:00:00	1.30708	0.03	26.12.2011 19:30:00	1.3076	\$ 1.35
2446	Buy	26.12.2011 20:00:00	1.3072	0.03	26.12.2011 21:30:00	1.3072	\$ -0.21
2447	Buy	26.12.2011 21:00:00	1.30641	0.06	26.12.2011 21:30:00	1.3072	\$ 4.32
2448	Buy	27.12.2011 12:00:00	1.30761	0.03	27.12.2011 12:46:00	1.30812	\$ 1.32
2449	Buy	27.12.2011 13:00:00	1.30768	0.03	27.12.2011 19:01:00	1.3075	\$ -0.75
2450	Buy	27.12.2011 14:00:00	1.30659	0.06	27.12.2011 19:01:00	1.3075	\$ 5.04
2451	Buy	27.12.2011 19:01:00	1.30758	0.03	28.12.2011 10:59:00	1.30727	\$ -1.47
2453	Buy	28.12.2011 07:00:00	1.30628	0.09	28.12.2011 10:59:00	1.30727	\$ 8.28
2452	Buy	27.12.2011 22:00:00	1.30686	0.06	28.12.2011 10:59:00	1.30727	\$ 1.37
2454	Sell	29.12.2011 01:00:00	1.29369	0.03	29.12.2011 01:30:00	1.29318	\$ 1.32
2455	Sell	30.12.2011 20:00:00	1.29594	0.03	30.12.2011 20:44:00	1.29544	\$ 1.29
2456	Sell	30.12.2011 21:00:00	1.29625	0.03	30.12.2011 21:01:00	1.29575	\$ 1.29
2457	Sell	02.01.2012 09:01:00	1.29356	0.03	02.01.2012 12:43:00	1.29438	\$ -2.67
2458	Sell	02.01.2012 12:00:00	1.29555	0.06	02.01.2012 12:43:00	1.29438	\$ 6.6
2459	Sell	02.01.2012 13:00:00	1.29461	0.03	02.01.2012 14:49:00	1.29411	\$ 1.29
2460	Sell	03.01.2012 03:00:00	1.29523	0.03	04.01.2012 04:38:00	1.30323	\$ -24.03
2462	Sell	03.01.2012 05:00:00	1.29782	0.09	04.01.2012 04:38:00	1.30323	\$ -48.78
2464	Sell	03.01.2012 12:00:00	1.30089	0.15	04.01.2012 04:38:00	1.30323	\$ -35.25
2466	Sell	03.01.2012 14:00:00	1.30454	0.21	04.01.2012 04:38:00	1.30323	\$ 27.29
2468	Sell	03.01.2012 19:00:00	1.30602	0.27	04.01.2012 04:38:00	1.30323	\$ 75.05
2469	Sell	03.01.2012 21:00:00	1.30715	0.3	04.01.2012 04:38:00	1.30323	\$ 117.29
2467	Sell	03.01.2012 18:00:00	1.30529	0.24	04.01.2012 04:38:00	1.30323	\$ 49.19
2465	Sell	03.01.2012 13:00:00	1.3035	0.18	04.01.2012 04:38:00	1.30323	\$ 4.67
2463	Sell	03.01.2012 10:00:00	1.2988	0.12	04.01.2012 04:38:00	1.30323	\$ -53.28
2461	Sell	03.01.2012 04:00:00	1.29716	0.06	04.01.2012 04:38:00	1.30323	\$ -36.48
2470	Buy	04.01.2012 05:00:00	1.30269	0.03	04.01.2012 05:44:00	1.30321	\$ 1.35
2471	Buy	04.01.2012 06:00:00	1.30374	0.03	04.01.2012 08:41:00	1.30428	\$ 1.41
2472	Sell	05.01.2012 07:00:00	1.29233	0.03	05.01.2012 07:33:00	1.29182	\$ 1.32
2473	Sell	05.01.2012 08:00:00	1.29157	0.03	05.01.2012 10:28:00	1.29228	\$ -2.34
2474	Sell	05.01.2012 10:00:00	1.29338	0.06	05.01.2012 10:28:00	1.29228	\$ 6.18
2475	Sell	06.01.2012 05:00:00	1.27945	0.03	06.01.2012 06:24:00	1.27895	\$ 1.29
2476	Sell	06.01.2012 06:24:00	1.27884	0.03	06.01.2012 06:40:00	1.27833	\$ 1.32
2477	Sell	06.01.2012 07:00:00	1.27814	0.03	06.01.2012 07:02:00	1.27767	\$ 1.2
2478	Sell	06.01.2012 08:00:00	1.27704	0.03	06.01.2012 10:03:00	1.27718	\$ -0.63

2479	Sell	06.01.2012 09:00:00	1.27801	0.06	06.01.2012 10:03:00	1.27719	\$ 4.5
2480	Sell	09.01.2012 01:00:00	1.26925	0.03	09.01.2012 01:08:00	1.26875	\$ 1.29
2481	Sell	09.01.2012 02:00:00	1.26784	0.03	09.01.2012 15:06:00	1.27337	\$ -16.8
2483	Sell	09.01.2012 07:00:00	1.26947	0.09	09.01.2012 15:06:00	1.27337	\$ -35.73
2485	Sell	09.01.2012 09:00:00	1.27196	0.15	09.01.2012 15:06:00	1.27337	\$ -22.2
2487	Sell	09.01.2012 11:00:00	1.27684	0.21	09.01.2012 15:06:00	1.27337	\$ 71.4
2488	Sell	09.01.2012 12:00:00	1.27767	0.24	09.01.2012 15:06:00	1.27337	\$ 101.52
2486	Sell	09.01.2012 10:00:00	1.27393	0.18	09.01.2012 15:06:00	1.27337	\$ 8.82
2484	Sell	09.01.2012 08:00:00	1.27058	0.12	09.01.2012 15:06:00	1.27337	\$ -34.32
2482	Sell	09.01.2012 03:00:00	1.26878	0.06	09.01.2012 15:06:00	1.27337	\$ -27.96
2489	Buy	10.01.2012 20:00:00	1.27787	0.03	10.01.2012 21:15:00	1.27838	\$ 1.32
2490	Buy	10.01.2012 21:15:00	1.27845	0.03	10.01.2012 21:48:00	1.27896	\$ 1.32
2491	Buy	11.01.2012 01:00:00	1.27726	0.03	11.01.2012 08:31:00	1.27535	\$ -5.94
2493	Buy	11.01.2012 03:00:00	1.27485	0.09	11.01.2012 08:31:00	1.27535	\$ 3.87
2494	Buy	11.01.2012 05:00:00	1.27388	0.12	11.01.2012 08:31:00	1.27535	\$ 16.8
2492	Buy	11.01.2012 02:00:00	1.27537	0.06	11.01.2012 08:31:00	1.27535	\$ -0.54
2495	Sell	12.01.2012 01:00:00	1.27083	0.03	12.01.2012 02:50:00	1.27119	\$ -1.29
2496	Sell	12.01.2012 02:00:00	1.27214	0.06	12.01.2012 02:50:00	1.27119	\$ 5.28
2497	Sell	12.01.2012 03:00:00	1.27121	0.03	12.01.2012 03:41:00	1.2707	\$ 1.32
2498	Sell	12.01.2012 04:00:00	1.27133	0.03	12.01.2012 05:21:00	1.27171	\$ -1.35
2499	Sell	12.01.2012 05:00:00	1.27265	0.06	12.01.2012 05:21:00	1.27171	\$ 5.22
2500	Sell	12.01.2012 06:00:00	1.27184	0.03	12.01.2012 08:27:00	1.27134	\$ 1.29
2501	Sell	12.01.2012 08:27:00	1.27127	0.03	12.01.2012 09:49:00	1.27076	\$ 1.32
2502	Sell	13.01.2012 21:00:00	1.26611	0.03	13.01.2012 23:33:00	1.26695	\$ -2.73
2504	Sell	13.01.2012 23:00:00	1.26842	0.09	13.01.2012 23:33:00	1.26695	\$ 12.6
2503	Sell	13.01.2012 22:00:00	1.26666	0.06	13.01.2012 23:33:00	1.26695	\$ -2.16
2505	Sell	16.01.2012 17:00:00	1.26734	0.03	16.01.2012 17:10:00	1.26685	\$ 1.26
2506	Sell	16.01.2012 18:00:00	1.2673	0.03	16.01.2012 20:12:00	1.26682	\$ 1.23
2507	Sell	16.01.2012 20:12:00	1.2667	0.03	16.01.2012 20:16:00	1.26619	\$ 1.32
2508	Sell	16.01.2012 21:00:00	1.26652	0.03	17.01.2012 00:41:00	1.26607	\$ 1.32
2509	Sell	17.01.2012 09:00:00	1.27264	0.03	17.01.2012 10:37:00	1.27443	\$ -5.58
2510	Sell	17.01.2012 10:00:00	1.27608	0.06	17.01.2012 10:37:00	1.27443	\$ 9.48
2511	Sell	17.01.2012 11:00:00	1.27657	0.03	17.01.2012 11:03:00	1.27607	\$ 1.29
2512	Buy	18.01.2012 21:00:00	1.28384	0.03	18.01.2012 21:10:00	1.28435	\$ 1.32
2513	Buy	19.01.2012 01:00:00	1.28542	0.03	19.01.2012 01:18:00	1.28596	\$ 1.41
2514	Buy	19.01.2012 02:00:00	1.28645	0.03	19.01.2012 02:07:00	1.28695	\$ 1.29
2515	Buy	20.01.2012 08:00:00	1.29631	0.03	20.01.2012 08:07:00	1.29682	\$ 1.32
2516	Buy	20.01.2012 09:00:00	1.29745	0.03	20.01.2012 09:33:00	1.29796	\$ 1.32
2517	Buy	23.01.2012 02:00:00	1.28874	0.03	23.01.2012 02:03:00	1.28929	\$ 1.44
2518	Buy	23.01.2012 03:00:00	1.2891	0.03	23.01.2012 03:13:00	1.28969	\$ 1.56
2519	Buy	23.01.2012 04:00:00	1.28955	0.03	23.01.2012 04:15:00	1.29006	\$ 1.32
2520	Buy	23.01.2012 05:00:00	1.28848	0.03	23.01.2012 05:04:00	1.28898	\$ 1.29
2521	Buy	23.01.2012 06:00:00	1.28919	0.03	23.01.2012 06:20:00	1.2897	\$ 1.32
2522	Buy	23.01.2012 07:00:00	1.28961	0.03	23.01.2012 08:47:00	1.29014	\$ 1.38
2523	Buy	24.01.2012 19:00:00	1.30038	0.03	24.01.2012 19:06:00	1.30092	\$ 1.41
2524	Buy	24.01.2012 20:00:00	1.30223	0.03	24.01.2012 21:16:00	1.30274	\$ 1.32
2525	Buy	24.01.2012 21:16:00	1.30281	0.03	24.01.2012 23:45:00	1.303	\$ 0.36
2526	Buy	24.01.2012 22:00:00	1.30224	0.06	24.01.2012 23:45:00	1.303	\$ 4.14
2527	Buy	25.01.2012 14:00:00	1.29615	0.03	25.01.2012 14:03:00	1.29666	\$ 1.32
2528	Buy	25.01.2012 15:00:00	1.29489	0.03	25.01.2012 15:22:00	1.2954	\$ 1.32
2529	Buy	25.01.2012 16:00:00	1.29601	0.03	25.01.2012 16:10:00	1.29652	\$ 1.32
2530	Buy	25.01.2012 17:00:00	1.29532	0.03	25.01.2012 17:06:00	1.29582	\$ 1.29
2531	Buy	25.01.2012 18:00:00	1.29749	0.03	25.01.2012 18:04:00	1.29799	\$ 1.29
2532	Buy	25.01.2012 19:00:00	1.29769	0.03	25.01.2012 19:16:00	1.2982	\$ 1.32
2533	Buy	25.01.2012 20:00:00	1.30489	0.03	25.01.2012 20:00:00	1.3054	\$ 1.32
2534	Buy	25.01.2012 21:00:00	1.30872	0.03	25.01.2012 21:55:00	1.30925	\$ 1.38
2535	Buy	26.01.2012 18:00:00	1.31587	0.03	26.01.2012 18:06:00	1.31638	\$ 1.32
2536	Buy	26.01.2012 19:00:00	1.31526	0.03	27.01.2012 03:54:00	1.31014	\$ -15.9
2538	Buy	27.01.2012 02:00:00	1.30886	0.09	27.01.2012 03:54:00	1.31014	\$ 10.89
2539	Buy	27.01.2012 03:00:00	1.30819	0.12	27.01.2012 03:54:00	1.31014	\$ 22.56

2537	Buy	26.01.2012 21:00:00	1.31064	0.06	27.01.2012 03:54:00	1.31014	\$ -4.09
2540	Buy	27.01.2012 12:00:00	1.31265	0.03	27.01.2012 12:03:00	1.31317	\$ 1.35
2541	Buy	27.01.2012 13:00:00	1.3159	0.03	27.01.2012 14:43:00	1.31497	\$ -3.0
2542	Buy	27.01.2012 14:00:00	1.31372	0.06	27.01.2012 14:43:00	1.31497	\$ 7.08
2543	Buy	27.01.2012 15:00:00	1.31469	0.03	27.01.2012 16:34:00	1.31201	\$ -8.25
2544	Buy	27.01.2012 16:00:00	1.30989	0.06	27.01.2012 16:34:00	1.31201	\$ 12.3
2545	Buy	27.01.2012 17:00:00	1.31343	0.03	27.01.2012 18:06:00	1.31394	\$ 1.32
2546	Buy	27.01.2012 18:06:00	1.31404	0.03	27.01.2012 18:16:00	1.31455	\$ 1.32
2547	Buy	27.01.2012 19:00:00	1.31923	0.03	27.01.2012 19:49:00	1.31974	\$ 1.32
2548	Buy	27.01.2012 20:00:00	1.31731	0.03	27.01.2012 20:02:00	1.31778	\$ 1.2
2549	Sell	30.01.2012 20:00:00	1.31273	0.03	30.01.2012 20:07:00	1.31222	\$ 1.32
2550	Sell	30.01.2012 21:00:00	1.31246	0.03	30.01.2012 21:11:00	1.31194	\$ 1.35
2551	Buy	31.01.2012 04:00:00	1.31605	0.03	31.01.2012 04:19:00	1.31658	\$ 1.38
2552	Buy	31.01.2012 05:00:00	1.31877	0.03	31.01.2012 05:00:00	1.31926	\$ 1.26
2553	Buy	31.01.2012 06:00:00	1.31879	0.03	31.01.2012 06:42:00	1.31931	\$ 1.35
2554	Buy	31.01.2012 07:00:00	1.31928	0.03	31.01.2012 09:18:00	1.31881	\$ -1.62
2555	Buy	31.01.2012 09:00:00	1.31778	0.06	31.01.2012 09:18:00	1.31881	\$ 5.76
2556	Buy	31.01.2012 10:00:00	1.31632	0.03	31.01.2012 10:00:00	1.31684	\$ 1.35
2557	Buy	31.01.2012 11:00:00	1.31914	0.03	31.01.2012 11:07:00	1.31967	\$ 1.38
2558	Buy	31.01.2012 12:00:00	1.31957	0.03	31.01.2012 12:57:00	1.32007	\$ 1.29
2559	Sell	01.02.2012 04:00:00	1.30675	0.03	01.02.2012 04:59:00	1.30622	\$ 1.38
2560	Sell	01.02.2012 05:00:00	1.30626	0.03	01.02.2012 08:08:00	1.30619	\$ 0.0
2561	Sell	01.02.2012 06:00:00	1.30692	0.06	01.02.2012 08:08:00	1.30619	\$ 3.96
2562	Buy	02.02.2012 09:00:00	1.31759	0.03	02.02.2012 09:27:00	1.31813	\$ 1.41
2563	Buy	02.02.2012 10:00:00	1.31849	0.03	02.02.2012 12:34:00	1.31589	\$ -8.01
2564	Buy	02.02.2012 11:00:00	1.3138	0.06	02.02.2012 12:34:00	1.31589	\$ 12.12
2565	Buy	02.02.2012 12:34:00	1.31603	0.03	02.02.2012 12:34:00	1.31652	\$ 1.26
2566	Buy	02.02.2012 13:00:00	1.3151	0.03	02.02.2012 16:21:00	1.31297	\$ -6.6
2568	Buy	02.02.2012 15:00:00	1.3108	0.09	02.02.2012 16:21:00	1.31297	\$ 18.9
2567	Buy	02.02.2012 14:00:00	1.31354	0.06	02.02.2012 16:21:00	1.31297	\$ -3.84
2569	Buy	03.02.2012 03:00:00	1.31337	0.03	03.02.2012 04:32:00	1.31337	\$ -0.21
2570	Buy	03.02.2012 04:00:00	1.31261	0.06	03.02.2012 04:32:00	1.31337	\$ 4.14
2571	Sell	06.02.2012 05:00:00	1.30863	0.03	06.02.2012 06:58:00	1.30857	\$ -0.03
2572	Sell	06.02.2012 06:00:00	1.30925	0.06	06.02.2012 06:58:00	1.30857	\$ 3.66
2573	Sell	06.02.2012 07:00:00	1.30862	0.03	06.02.2012 08:19:00	1.30812	\$ 1.29
2574	Sell	06.02.2012 08:19:00	1.30803	0.03	06.02.2012 08:20:00	1.30753	\$ 1.29
2575	Buy	07.02.2012 18:00:00	1.32423	0.03	07.02.2012 18:01:00	1.32476	\$ 1.38
2576	Buy	07.02.2012 19:00:00	1.32449	0.03	07.02.2012 19:14:00	1.32501	\$ 1.35
2577	Buy	07.02.2012 20:00:00	1.32601	0.03	07.02.2012 20:05:00	1.32654	\$ 1.38
2578	Buy	07.02.2012 21:00:00	1.32474	0.03	07.02.2012 22:06:00	1.32525	\$ 1.32
2579	Buy	08.02.2012 01:00:00	1.32628	0.03	08.02.2012 02:30:00	1.32583	\$ -1.56
2580	Buy	08.02.2012 02:00:00	1.32484	0.06	08.02.2012 02:30:00	1.32583	\$ 5.52
2581	Buy	08.02.2012 03:00:00	1.32547	0.03	08.02.2012 04:51:00	1.32545	\$ -0.27
2582	Buy	08.02.2012 04:00:00	1.32466	0.06	08.02.2012 04:51:00	1.32547	\$ 4.44
2583	Buy	08.02.2012 05:00:00	1.32545	0.03	08.02.2012 07:29:00	1.32546	\$ -0.18
2584	Buy	08.02.2012 06:00:00	1.32469	0.06	08.02.2012 07:29:00	1.32546	\$ 4.2
2585	Buy	08.02.2012 07:30:00	1.32552	0.03	08.02.2012 07:52:00	1.32604	\$ 1.35
2586	Buy	09.02.2012 01:00:00	1.32518	0.03	09.02.2012 03:59:00	1.32488	\$ -1.11
2587	Buy	09.02.2012 03:00:00	1.32398	0.06	09.02.2012 03:59:00	1.32488	\$ 4.98
2588	Buy	09.02.2012 04:00:00	1.32495	0.03	09.02.2012 04:19:00	1.32549	\$ 1.41
2589	Sell	10.02.2012 20:00:00	1.3193	0.03	10.02.2012 20:17:00	1.3188	\$ 1.29
2590	Sell	10.02.2012 21:00:00	1.31707	0.03	10.02.2012 22:06:00	1.31656	\$ 1.32
2591	Sell	13.02.2012 21:00:00	1.32043	0.03	13.02.2012 22:03:00	1.31994	\$ 1.26
2592	Sell	14.02.2012 09:00:00	1.31469	0.03	14.02.2012 09:03:00	1.31416	\$ 1.38
2593	Sell	14.02.2012 10:00:00	1.3152	0.03	14.02.2012 10:04:00	1.31469	\$ 1.32
2594	Sell	15.02.2012 15:00:00	1.31291	0.03	15.02.2012 15:05:00	1.3124	\$ 1.32
2595	Sell	15.02.2012 16:00:00	1.30907	0.03	15.02.2012 17:02:00	1.30854	\$ 1.38
2596	Sell	15.02.2012 17:02:00	1.30847	0.03	15.02.2012 17:03:00	1.30794	\$ 1.38
2597	Sell	15.02.2012 18:00:00	1.30651	0.03	15.02.2012 18:02:00	1.30601	\$ 1.29
2598	Sell	15.02.2012 19:00:00	1.30863	0.03	15.02.2012 19:03:00	1.30808	\$ 1.44

2599	Sell	15.02.2012 20:00:00	1.30606	0.03	15.02.2012 21:01:00	1.30682	\$ -2.49
2600	Sell	15.02.2012 21:00:00	1.30801	0.06	15.02.2012 21:01:00	1.30682	\$ 6.72
2605	Buy	17.02.2012 09:00:00	1.31176	0.03	17.02.2012 09:09:00	1.31227	\$ 1.32
2606	Buy	17.02.2012 10:00:00	1.31428	0.03	17.02.2012 11:05:00	1.31344	\$ -2.73
2607	Buy	17.02.2012 11:00:00	1.31226	0.06	17.02.2012 11:05:00	1.31344	\$ 6.66
2613	Buy	20.02.2012 08:00:00	1.32102	0.03	20.02.2012 08:27:00	1.32154	\$ 1.35
2614	Buy	20.02.2012 09:00:00	1.32107	0.03	20.02.2012 11:05:00	1.32058	\$ -1.68
2615	Buy	20.02.2012 10:00:00	1.31957	0.06	20.02.2012 11:05:00	1.32058	\$ 5.64
2601	Sell	16.02.2012 17:00:00	1.30325	0.03	21.02.2012 01:26:00	1.3202	\$ -50.52
2603	Sell	16.02.2012 19:00:00	1.31081	0.09	21.02.2012 01:26:00	1.3202	\$ -83.53
2608	Sell	17.02.2012 12:00:00	1.31565	0.15	21.02.2012 01:26:00	1.3202	\$ -67.51
2610	Sell	20.02.2012 00:00:00	1.31783	0.21	21.02.2012 01:26:00	1.3202	\$ -49.99
2612	Sell	20.02.2012 02:00:00	1.3223	0.27	21.02.2012 01:26:00	1.3202	\$ 56.42
2617	Sell	20.02.2012 14:00:00	1.32633	0.33	21.02.2012 01:26:00	1.3202	\$ 201.95
2618	Sell	20.02.2012 15:00:00	1.32692	0.36	21.02.2012 01:26:00	1.3202	\$ 241.55
2616	Sell	20.02.2012 13:00:00	1.32343	0.3	21.02.2012 01:26:00	1.3202	\$ 96.59
2611	Sell	20.02.2012 01:00:00	1.3202	0.24	21.02.2012 01:26:00	1.3202	\$ -0.25
2609	Sell	17.02.2012 15:00:00	1.31692	0.18	21.02.2012 01:26:00	1.3202	\$ -58.15
2604	Sell	16.02.2012 22:00:00	1.31391	0.12	21.02.2012 01:26:00	1.3202	\$ -74.17
2602	Sell	16.02.2012 18:00:00	1.30413	0.06	21.02.2012 01:26:00	1.3202	\$ -95.77
2619	Buy	21.02.2012 01:00:00	1.32345	0.03	21.02.2012 02:45:00	1.32223	\$ -3.87
2620	Buy	21.02.2012 02:00:00	1.32083	0.06	21.02.2012 02:45:00	1.32223	\$ 7.98
2621	Buy	22.02.2012 08:00:00	1.32384	0.03	22.02.2012 08:42:00	1.32437	\$ 1.38
2622	Buy	22.02.2012 09:00:00	1.32399	0.03	22.02.2012 09:13:00	1.32452	\$ 1.38
2623	Buy	22.02.2012 10:00:00	1.32584	0.03	22.02.2012 12:33:00	1.32431	\$ -4.8
2624	Buy	22.02.2012 11:00:00	1.32275	0.06	22.02.2012 12:33:00	1.32431	\$ 8.94
2625	Buy	23.02.2012 02:00:00	1.32559	0.03	23.02.2012 03:48:00	1.3249	\$ -2.28
2626	Buy	23.02.2012 03:00:00	1.32375	0.06	23.02.2012 03:48:00	1.3249	\$ 6.48
2627	Buy	23.02.2012 04:00:00	1.3246	0.03	23.02.2012 04:55:00	1.32511	\$ 1.32
2628	Buy	23.02.2012 05:00:00	1.32592	0.03	23.02.2012 08:48:00	1.32646	\$ 1.41
2629	Buy	24.02.2012 19:00:00	1.34628	0.03	24.02.2012 19:22:00	1.34684	\$ 1.47
2630	Buy	24.02.2012 20:00:00	1.3463	0.03	24.02.2012 20:01:00	1.34681	\$ 1.32
2631	Buy	24.02.2012 21:00:00	1.34651	0.03	27.02.2012 00:09:00	1.34696	\$ 0.81
2632	Buy	24.02.2012 22:00:00	1.34592	0.06	27.02.2012 00:09:00	1.34696	\$ 5.15
2633	Buy	27.02.2012 12:00:00	1.3427	0.03	27.02.2012 12:02:00	1.34323	\$ 1.38
2634	Buy	27.02.2012 13:00:00	1.34038	0.03	27.02.2012 13:13:00	1.3409	\$ 1.35
2635	Buy	27.02.2012 14:00:00	1.33987	0.03	27.02.2012 14:04:00	1.3404	\$ 1.38
2636	Buy	27.02.2012 15:00:00	1.34001	0.03	27.02.2012 17:10:00	1.33935	\$ -2.19
2638	Buy	27.02.2012 17:02:00	1.33836	0.09	27.02.2012 17:10:00	1.33935	\$ 8.28
2637	Buy	27.02.2012 16:00:00	1.33886	0.06	27.02.2012 17:10:00	1.33935	\$ 2.52
2639	Buy	27.02.2012 17:10:00	1.3395	0.03	27.02.2012 17:20:00	1.34004	\$ 1.41
2640	Buy	27.02.2012 18:00:00	1.33949	0.03	27.02.2012 18:01:00	1.34004	\$ 1.44
2641	Buy	27.02.2012 19:00:00	1.34102	0.03	27.02.2012 19:03:00	1.34153	\$ 1.32
2642	Buy	27.02.2012 20:00:00	1.34109	0.03	27.02.2012 22:03:00	1.34029	\$ -2.61
2643	Buy	27.02.2012 21:00:00	1.33912	0.06	27.02.2012 22:03:00	1.34029	\$ 6.6
2644	Buy	28.02.2012 01:00:00	1.33946	0.03	28.02.2012 01:08:00	1.33997	\$ 1.32
2645	Buy	28.02.2012 02:00:00	1.34084	0.03	28.02.2012 02:09:00	1.34138	\$ 1.41
2646	Buy	28.02.2012 03:00:00	1.33999	0.03	28.02.2012 03:08:00	1.34054	\$ 1.44
2647	Buy	28.02.2012 04:00:00	1.34133	0.03	28.02.2012 05:38:00	1.34185	\$ 1.35
2648	Buy	28.02.2012 05:38:00	1.34189	0.03	28.02.2012 05:52:00	1.34244	\$ 1.44
2649	Buy	29.02.2012 01:00:00	1.34602	0.03	29.02.2012 01:29:00	1.34654	\$ 1.35
2650	Sell	01.03.2012 04:00:00	1.3338	0.03	01.03.2012 04:52:00	1.33333	\$ 1.2
2651	Sell	01.03.2012 05:00:00	1.33366	0.03	01.03.2012 08:39:00	1.33382	\$ -0.69
2652	Sell	01.03.2012 07:00:00	1.33467	0.06	01.03.2012 08:39:00	1.33382	\$ 4.68
2653	Sell	02.03.2012 09:00:00	1.33001	0.03	02.03.2012 09:03:00	1.32951	\$ 1.29
2654	Sell	02.03.2012 10:00:00	1.3267	0.03	02.03.2012 10:40:00	1.32617	\$ 1.38
2655	Sell	02.03.2012 11:00:00	1.3249	0.03	02.03.2012 11:26:00	1.32439	\$ 1.32
2656	Sell	02.03.2012 12:00:00	1.3251	0.03	02.03.2012 12:49:00	1.32456	\$ 1.41
2657	Sell	02.03.2012 13:00:00	1.324	0.03	02.03.2012 13:54:00	1.3235	\$ 1.29
2658	Sell	05.03.2012 07:00:00	1.31996	0.03	05.03.2012 07:12:00	1.31944	\$ 1.35

2659	Sell	05.03.2012 08:00:00	1.31958	0.03	05.03.2012 08:07:00	1.31908	\$ 1.29
2660	Sell	05.03.2012 09:00:00	1.3198	0.03	05.03.2012 09:10:00	1.3193	\$ 1.29
2661	Sell	05.03.2012 10:00:00	1.31824	0.03	05.03.2012 10:19:00	1.31774	\$ 1.29
2662	Sell	06.03.2012 05:00:00	1.32132	0.03	06.03.2012 05:01:00	1.32082	\$ 1.29
2663	Sell	06.03.2012 06:00:00	1.3198	0.03	06.03.2012 06:03:00	1.3193	\$ 1.29
2664	Sell	06.03.2012 07:00:00	1.3195	0.03	06.03.2012 08:12:00	1.31946	\$ -0.09
2665	Sell	06.03.2012 08:00:00	1.32021	0.06	06.03.2012 08:12:00	1.31946	\$ 4.08
2666	Sell	07.03.2012 18:00:00	1.31203	0.03	07.03.2012 20:42:00	1.31338	\$ -4.26
2667	Sell	07.03.2012 19:00:00	1.3148	0.06	07.03.2012 20:42:00	1.31338	\$ 8.1
2668	Sell	07.03.2012 20:42:00	1.31328	0.03	08.03.2012 02:21:00	1.31383	\$ -1.32
2669	Sell	07.03.2012 22:00:00	1.31483	0.06	08.03.2012 02:21:00	1.31383	\$ 6.65
2670	Sell	08.03.2012 02:21:00	1.31379	0.03	09.03.2012 09:54:00	1.322	\$ -24.66
2672	Sell	08.03.2012 06:00:00	1.31695	0.09	09.03.2012 09:54:00	1.322	\$ -45.54
2674	Sell	08.03.2012 12:00:00	1.32133	0.15	09.03.2012 09:54:00	1.322	\$ -10.2
2676	Sell	08.03.2012 15:00:00	1.32473	0.21	09.03.2012 09:54:00	1.322	\$ 57.11
2677	Sell	08.03.2012 18:00:00	1.32716	0.24	09.03.2012 09:54:00	1.322	\$ 123.59
2675	Sell	08.03.2012 14:00:00	1.3242	0.18	09.03.2012 09:54:00	1.322	\$ 39.41
2673	Sell	08.03.2012 08:00:00	1.31769	0.12	09.03.2012 09:54:00	1.322	\$ -51.84
2671	Sell	08.03.2012 05:00:00	1.31492	0.06	09.03.2012 09:54:00	1.322	\$ -42.54
2689	Sell	12.03.2012 01:00:00	1.31124	0.03	12.03.2012 03:17:00	1.31132	\$ -0.45
2690	Sell	12.03.2012 03:00:00	1.31216	0.06	12.03.2012 03:17:00	1.31132	\$ 4.62
2691	Sell	12.03.2012 04:00:00	1.31097	0.03	12.03.2012 04:06:00	1.31044	\$ 1.38
2693	Sell	12.03.2012 06:00:00	1.30958	0.03	12.03.2012 08:00:00	1.30905	\$ 1.38
2694	Sell	12.03.2012 08:00:00	1.30894	0.03	12.03.2012 08:36:00	1.3084	\$ 1.41
2678	Buy	09.03.2012 01:00:00	1.32776	0.03	13.03.2012 02:37:00	1.31651	\$ -34.63
2680	Buy	09.03.2012 03:00:00	1.3265	0.09	13.03.2012 02:37:00	1.31651	\$ -92.55
2682	Buy	09.03.2012 09:00:00	1.32338	0.15	13.03.2012 02:37:00	1.31651	\$ -107.44
2684	Buy	09.03.2012 14:00:00	1.32163	0.21	13.03.2012 02:37:00	1.31651	\$ -113.67
2686	Buy	09.03.2012 16:00:00	1.31454	0.27	13.03.2012 02:37:00	1.31651	\$ 45.28
2688	Buy	09.03.2012 19:00:00	1.31083	0.33	13.03.2012 02:37:00	1.31651	\$ 177.77
2695	Buy	12.03.2012 09:00:00	1.30836	0.39	13.03.2012 02:37:00	1.31651	\$ 310.77
2692	Buy	12.03.2012 05:00:00	1.30945	0.36	13.03.2012 02:37:00	1.31651	\$ 247.63
2687	Buy	09.03.2012 17:00:00	1.31157	0.3	13.03.2012 02:37:00	1.31651	\$ 139.41
2685	Buy	09.03.2012 15:00:00	1.32023	0.24	13.03.2012 02:37:00	1.31651	\$ -96.31
2683	Buy	09.03.2012 10:00:00	1.32218	0.18	13.03.2012 02:37:00	1.31651	\$ -107.33
2681	Buy	09.03.2012 08:00:00	1.3256	0.12	13.03.2012 02:37:00	1.31651	\$ -112.6
2679	Buy	09.03.2012 02:00:00	1.32723	0.06	13.03.2012 02:37:00	1.31651	\$ -66.08
2696	Sell	13.03.2012 21:00:00	1.31097	0.03	13.03.2012 21:15:00	1.31045	\$ 1.35
2697	Sell	14.03.2012 09:00:00	1.30383	0.03	14.03.2012 09:09:00	1.30333	\$ 1.29
2698	Sell	14.03.2012 10:00:00	1.30439	0.03	14.03.2012 10:05:00	1.3039	\$ 1.26
2699	Sell	15.03.2012 15:00:00	1.30561	0.03	15.03.2012 15:20:00	1.30509	\$ 1.35
2700	Sell	15.03.2012 16:00:00	1.30593	0.03	15.03.2012 16:14:00	1.30537	\$ 1.47
2701	Sell	15.03.2012 17:00:00	1.30441	0.03	15.03.2012 23:36:00	1.30801	\$ -11.01
2703	Sell	15.03.2012 20:00:00	1.30898	0.09	15.03.2012 23:36:00	1.30799	\$ 8.28
2704	Sell	15.03.2012 21:00:00	1.30998	0.12	15.03.2012 23:36:00	1.30799	\$ 23.04
2702	Sell	15.03.2012 18:00:00	1.30702	0.06	15.03.2012 23:36:00	1.30799	\$ -6.24
2705	Buy	16.03.2012 17:00:00	1.31636	0.03	16.03.2012 17:02:00	1.3169	\$ 1.41
2706	Buy	16.03.2012 18:00:00	1.31751	0.03	16.03.2012 18:09:00	1.31803	\$ 1.35
2707	Buy	16.03.2012 19:00:00	1.31709	0.03	16.03.2012 19:48:00	1.31761	\$ 1.35
2708	Buy	16.03.2012 20:00:00	1.31785	0.03	16.03.2012 21:46:00	1.31773	\$ -0.57
2709	Buy	16.03.2012 21:00:00	1.31687	0.06	16.03.2012 21:46:00	1.31773	\$ 4.74
2710	Buy	19.03.2012 01:00:00	1.31837	0.03	19.03.2012 13:56:00	1.31665	\$ -5.37
2712	Buy	19.03.2012 04:00:00	1.31683	0.09	19.03.2012 13:56:00	1.31665	\$ -2.25
2714	Buy	19.03.2012 12:00:00	1.31462	0.15	19.03.2012 13:56:00	1.31665	\$ 29.4
2713	Buy	19.03.2012 11:00:00	1.31606	0.12	19.03.2012 13:56:00	1.31665	\$ 6.24
2711	Buy	19.03.2012 03:00:00	1.31768	0.06	19.03.2012 13:56:00	1.31665	\$ -6.6
2715	Buy	20.03.2012 08:00:00	1.32333	0.03	20.03.2012 09:34:00	1.32385	\$ 1.35
2716	Buy	20.03.2012 09:34:00	1.32395	0.03	20.03.2012 10:12:00	1.324	\$ -0.06
2717	Buy	20.03.2012 10:00:00	1.32327	0.06	20.03.2012 10:12:00	1.324	\$ 3.96
2718	Buy	21.03.2012 01:00:00	1.32249	0.03	21.03.2012 01:56:00	1.32298	\$ 1.26

2719	Buy	21.03.2012 02:00:00	1.32305	0.03	21.03.2012 02:08:00	1.32356	\$ 1.32
2720	Buy	22.03.2012 08:00:00	1.32323	0.03	22.03.2012 08:30:00	1.32374	\$ 1.32
2721	Buy	22.03.2012 09:00:00	1.32455	0.03	22.03.2012 10:11:00	1.32509	\$ 1.41
2722	Buy	22.03.2012 10:11:00	1.32521	0.03	22.03.2012 18:34:00	1.31785	\$ -22.29
2724	Buy	22.03.2012 12:00:00	1.31646	0.09	22.03.2012 18:34:00	1.31785	\$ 11.88
2726	Buy	22.03.2012 17:00:00	1.31529	0.15	22.03.2012 18:34:00	1.31785	\$ 37.35
2725	Buy	22.03.2012 13:00:00	1.31595	0.12	22.03.2012 18:34:00	1.31785	\$ 21.96
2723	Buy	22.03.2012 11:00:00	1.32239	0.06	22.03.2012 18:34:00	1.31785	\$ -27.66
2727	Sell	23.03.2012 02:00:00	1.31984	0.03	23.03.2012 02:34:00	1.31932	\$ 1.35
2728	Sell	23.03.2012 03:00:00	1.32044	0.03	23.03.2012 03:44:00	1.31988	\$ 1.47
2729	Sell	23.03.2012 04:00:00	1.31977	0.03	23.03.2012 04:02:00	1.31927	\$ 1.29
2730	Sell	23.03.2012 05:00:00	1.31982	0.03	23.03.2012 08:36:00	1.32001	\$ -0.78
2731	Sell	23.03.2012 07:00:00	1.32083	0.06	23.03.2012 08:36:00	1.32001	\$ 4.5
2732	Buy	26.03.2012 18:00:00	1.33264	0.03	26.03.2012 19:11:00	1.33316	\$ 1.35
2733	Buy	26.03.2012 19:11:00	1.33324	0.03	26.03.2012 21:21:00	1.33378	\$ 1.41
2734	Buy	26.03.2012 21:21:00	1.33385	0.03	26.03.2012 21:57:00	1.33436	\$ 1.32
2735	Buy	27.03.2012 12:00:00	1.33501	0.03	27.03.2012 12:03:00	1.33554	\$ 1.38
2736	Buy	27.03.2012 13:00:00	1.33619	0.03	27.03.2012 19:11:00	1.3342	\$ -6.18
2738	Buy	27.03.2012 15:00:00	1.33348	0.09	27.03.2012 19:11:00	1.3342	\$ 5.85
2739	Buy	27.03.2012 18:00:00	1.33229	0.12	27.03.2012 19:11:00	1.3342	\$ 22.08
2737	Buy	27.03.2012 14:00:00	1.33547	0.06	27.03.2012 19:11:00	1.3342	\$ -8.04
2740	Buy	27.03.2012 19:11:00	1.33432	0.03	28.03.2012 02:48:00	1.33299	\$ -4.53
2742	Buy	27.03.2012 23:00:00	1.33209	0.09	28.03.2012 02:48:00	1.33299	\$ 6.47
2743	Buy	28.03.2012 00:00:00	1.33157	0.12	28.03.2012 02:48:00	1.33299	\$ 16.2
2741	Buy	27.03.2012 20:00:00	1.33381	0.06	28.03.2012 02:48:00	1.33299	\$ -6.01
2744	Buy	28.03.2012 02:48:00	1.33309	0.03	28.03.2012 04:12:00	1.3336	\$ 1.32
2745	Buy	28.03.2012 04:12:00	1.33366	0.03	28.03.2012 07:16:00	1.33329	\$ -1.32
2746	Buy	28.03.2012 05:00:00	1.33233	0.06	28.03.2012 07:16:00	1.33329	\$ 5.34
2747	Sell	29.03.2012 01:00:00	1.33153	0.03	29.03.2012 04:44:00	1.3317	\$ -0.72
2748	Sell	29.03.2012 03:00:00	1.33254	0.06	29.03.2012 04:44:00	1.3317	\$ 4.62
2749	Buy	30.03.2012 20:00:00	1.33355	0.03	30.03.2012 20:36:00	1.33406	\$ 1.32
2750	Buy	30.03.2012 21:00:00	1.33313	0.03	30.03.2012 21:36:00	1.33364	\$ 1.32
2751	Buy	02.04.2012 09:00:00	1.33369	0.03	02.04.2012 09:08:00	1.33423	\$ 1.41
2752	Buy	02.04.2012 10:00:00	1.33475	0.03	02.04.2012 10:31:00	1.33527	\$ 1.35
2753	Buy	02.04.2012 11:00:00	1.33643	0.03	02.04.2012 11:04:00	1.33695	\$ 1.35
2754	Buy	02.04.2012 12:00:00	1.33568	0.03	02.04.2012 18:51:00	1.33206	\$ -11.07
2756	Buy	02.04.2012 15:00:00	1.33279	0.09	02.04.2012 18:51:00	1.33206	\$ -7.2
2758	Buy	02.04.2012 17:00:00	1.32939	0.15	02.04.2012 18:51:00	1.33206	\$ 39.0
2757	Buy	02.04.2012 16:00:00	1.33093	0.12	02.04.2012 18:51:00	1.33206	\$ 12.72
2755	Buy	02.04.2012 14:00:00	1.33381	0.06	02.04.2012 18:51:00	1.33206	\$ -10.92
2759	Sell	03.04.2012 03:00:00	1.33296	0.03	03.04.2012 07:05:00	1.33371	\$ -2.46
2761	Sell	03.04.2012 05:00:00	1.33467	0.09	03.04.2012 07:05:00	1.33371	\$ 8.01
2760	Sell	03.04.2012 04:00:00	1.33412	0.06	03.04.2012 07:05:00	1.33371	\$ 2.04
2762	Sell	04.04.2012 05:00:00	1.3194	0.03	04.04.2012 05:25:00	1.31885	\$ 1.44
2763	Sell	04.04.2012 06:00:00	1.32017	0.03	04.04.2012 06:45:00	1.31966	\$ 1.32
2764	Sell	05.04.2012 07:00:00	1.31467	0.03	05.04.2012 10:16:00	1.31477	\$ -0.51
2765	Sell	05.04.2012 08:00:00	1.31556	0.06	05.04.2012 10:16:00	1.31477	\$ 4.32
2766	Sell	05.04.2012 10:16:00	1.31468	0.03	05.04.2012 10:21:00	1.31417	\$ 1.32
2767	Sell	06.04.2012 05:00:00	1.30673	0.03	06.04.2012 10:11:00	1.30659	\$ 0.21
2768	Sell	06.04.2012 09:00:00	1.30726	0.06	06.04.2012 10:11:00	1.30661	\$ 3.48
2769	Sell	09.04.2012 01:00:00	1.30981	0.03	09.04.2012 01:03:00	1.30931	\$ 1.29
2770	Sell	09.04.2012 02:00:00	1.30685	0.03	09.04.2012 03:15:00	1.30744	\$ -1.98
2771	Sell	09.04.2012 03:00:00	1.30851	0.06	09.04.2012 03:15:00	1.30744	\$ 6.0
2772	Sell	09.04.2012 04:00:00	1.3046	0.03	09.04.2012 04:10:00	1.3041	\$ 1.29
2773	Buy	10.04.2012 20:00:00	1.30897	0.03	10.04.2012 20:00:00	1.3095	\$ 1.38
2776	Sell	11.04.2012 01:00:00	1.30823	0.03	11.04.2012 01:53:00	1.30768	\$ 1.44
2777	Sell	11.04.2012 02:00:00	1.30789	0.03	11.04.2012 02:47:00	1.30739	\$ 1.29
2774	Buy	10.04.2012 21:00:00	1.30949	0.03	11.04.2012 05:25:00	1.30885	\$ -2.46
2775	Buy	10.04.2012 22:00:00	1.30768	0.06	11.04.2012 05:25:00	1.30885	\$ 5.93
2778	Sell	11.04.2012 03:00:00	1.30714	0.03	11.04.2012 11:00:00	1.30977	\$ -8.1

2780	Sell	11.04.2012 06:00:00	1.30874	0.09	11.04.2012 11:00:00	1.30977	\$ -9.9
2782	Sell	11.04.2012 09:00:00	1.31009	0.15	11.04.2012 11:00:00	1.30977	\$ 3.75
2783	Sell	11.04.2012 10:00:00	1.31306	0.18	11.04.2012 11:00:00	1.30977	\$ 57.96
2781	Sell	11.04.2012 08:00:00	1.30945	0.12	11.04.2012 11:00:00	1.30977	\$ -4.68
2779	Sell	11.04.2012 05:00:00	1.30777	0.06	11.04.2012 11:00:00	1.30977	\$ -12.42
2784	Buy	12.04.2012 01:00:00	1.31107	0.03	12.04.2012 01:38:00	1.31158	\$ 1.32
2785	Buy	12.04.2012 02:00:00	1.31181	0.03	12.04.2012 02:15:00	1.31236	\$ 1.44
2786	Buy	12.04.2012 03:00:00	1.31192	0.03	12.04.2012 05:42:00	1.31208	\$ 0.27
2787	Buy	12.04.2012 04:08:00	1.31138	0.06	12.04.2012 05:42:00	1.31208	\$ 3.78
2788	Buy	12.04.2012 05:42:00	1.31221	0.03	12.04.2012 05:42:00	1.31274	\$ 1.38
2789	Buy	12.04.2012 06:00:00	1.31378	0.03	12.04.2012 08:30:00	1.31431	\$ 1.38
2790	Buy	12.04.2012 08:30:00	1.31436	0.03	12.04.2012 09:08:00	1.31487	\$ 1.32
2791	Sell	13.04.2012 21:00:00	1.30771	0.03	16.04.2012 00:00:00	1.30652	\$ 3.54
2792	Sell	16.04.2012 17:00:00	1.30377	0.03	16.04.2012 17:02:00	1.30324	\$ 1.38
2793	Sell	16.04.2012 18:00:00	1.30612	0.03	17.04.2012 08:51:00	1.31044	\$ -12.99
2795	Sell	16.04.2012 21:00:00	1.3137	0.09	17.04.2012 08:51:00	1.31044	\$ 29.25
2794	Sell	16.04.2012 20:00:00	1.30917	0.06	17.04.2012 08:51:00	1.31044	\$ -7.68
2796	Buy	17.04.2012 09:00:00	1.31071	0.03	17.04.2012 09:12:00	1.3112	\$ 1.26
2797	Buy	17.04.2012 10:00:00	1.30993	0.03	17.04.2012 10:06:00	1.31046	\$ 1.38
2798	Buy	17.04.2012 11:00:00	1.3144	0.03	17.04.2012 11:40:00	1.31494	\$ 1.41
2799	Sell	18.04.2012 21:00:00	1.31077	0.03	18.04.2012 22:45:00	1.31142	\$ -2.16
2800	Sell	18.04.2012 22:00:00	1.3125	0.06	18.04.2012 22:45:00	1.31142	\$ 6.06
2801	Sell	19.04.2012 01:00:00	1.31187	0.03	19.04.2012 01:35:00	1.31138	\$ 1.26
2802	Sell	19.04.2012 02:00:00	1.31222	0.03	19.04.2012 02:22:00	1.31173	\$ 1.26
2803	Buy	20.04.2012 08:00:00	1.31452	0.03	20.04.2012 08:42:00	1.31507	\$ 1.44
2804	Buy	20.04.2012 09:00:00	1.3159	0.03	20.04.2012 11:00:00	1.3156	\$ -1.11
2805	Buy	20.04.2012 10:00:00	1.31468	0.06	20.04.2012 11:00:00	1.3156	\$ 5.1
2806	Buy	23.04.2012 02:00:00	1.32023	0.03	23.04.2012 02:55:00	1.32074	\$ 1.32
2807	Buy	23.04.2012 03:00:00	1.32086	0.03	23.04.2012 23:09:00	1.3157	\$ -15.69
2809	Buy	23.04.2012 05:00:00	1.31879	0.09	23.04.2012 23:09:00	1.3157	\$ -28.44
2811	Buy	23.04.2012 11:00:00	1.3146	0.15	23.04.2012 23:09:00	1.3157	\$ 15.45
2813	Buy	23.04.2012 18:00:00	1.31244	0.21	23.04.2012 23:09:00	1.3157	\$ 66.99
2812	Buy	23.04.2012 14:00:00	1.31333	0.18	23.04.2012 23:09:00	1.3157	\$ 41.4
2810	Buy	23.04.2012 10:00:00	1.31685	0.12	23.04.2012 23:09:00	1.3157	\$ -14.64
2808	Buy	23.04.2012 04:00:00	1.31932	0.06	23.04.2012 23:09:00	1.3157	\$ -22.14
2814	Buy	24.04.2012 19:00:00	1.32069	0.03	25.04.2012 01:09:00	1.32013	\$ -2.22
2816	Buy	24.04.2012 22:00:00	1.31912	0.09	25.04.2012 01:09:00	1.32013	\$ 7.46
2815	Buy	24.04.2012 20:00:00	1.31982	0.06	25.04.2012 01:09:00	1.32013	\$ 0.77
2817	Buy	25.04.2012 14:00:00	1.32139	0.03	25.04.2012 14:13:00	1.3219	\$ 1.32
2818	Buy	25.04.2012 15:00:00	1.32046	0.03	25.04.2012 15:32:00	1.32097	\$ 1.32
2819	Buy	25.04.2012 16:00:00	1.32077	0.03	25.04.2012 16:07:00	1.32131	\$ 1.41
2820	Buy	25.04.2012 17:00:00	1.32176	0.03	25.04.2012 18:26:00	1.3201	\$ -5.19
2821	Buy	25.04.2012 18:00:00	1.31845	0.06	25.04.2012 18:26:00	1.3201	\$ 9.48
2822	Buy	25.04.2012 19:00:00	1.32102	0.03	25.04.2012 20:06:00	1.32075	\$ -1.02
2823	Buy	25.04.2012 20:00:00	1.31984	0.06	25.04.2012 20:06:00	1.32075	\$ 5.04
2824	Buy	25.04.2012 21:00:00	1.32008	0.03	25.04.2012 21:22:00	1.32063	\$ 1.44
2825	Buy	26.04.2012 18:00:00	1.32298	0.03	26.04.2012 18:24:00	1.32347	\$ 1.26
2826	Buy	26.04.2012 19:00:00	1.32314	0.03	26.04.2012 20:00:00	1.32365	\$ 1.32
2827	Buy	26.04.2012 20:00:00	1.32374	0.03	26.04.2012 21:22:00	1.32394	\$ 0.39
2828	Buy	26.04.2012 21:03:00	1.32325	0.06	26.04.2012 21:22:00	1.32394	\$ 3.72
2833	Buy	27.04.2012 17:00:00	1.32515	0.03	27.04.2012 17:11:00	1.32566	\$ 1.32
2834	Buy	27.04.2012 18:00:00	1.32606	0.03	27.04.2012 20:02:00	1.32577	\$ -1.08
2835	Buy	27.04.2012 19:00:00	1.32478	0.06	27.04.2012 20:02:00	1.32577	\$ 5.52
2836	Buy	27.04.2012 20:02:00	1.32585	0.03	27.04.2012 20:14:00	1.32637	\$ 1.35
2829	Sell	27.04.2012 12:00:00	1.3208	0.03	30.04.2012 03:06:00	1.3235	\$ -8.13
2831	Sell	27.04.2012 15:00:00	1.32306	0.09	30.04.2012 03:06:00	1.3235	\$ -4.05
2832	Sell	27.04.2012 16:00:00	1.3258	0.12	30.04.2012 03:06:00	1.3235	\$ 27.48
2830	Sell	27.04.2012 13:00:00	1.32244	0.06	30.04.2012 03:06:00	1.3235	\$ -6.42
2837	Buy	30.04.2012 20:00:00	1.32291	0.03	30.04.2012 21:38:00	1.32343	\$ 1.35
2838	Buy	30.04.2012 21:39:00	1.32349	0.03	30.04.2012 21:56:00	1.324	\$ 1.32

2839	Buy	01.05.2012 04:00:00	1.32389	0.03	01.05.2012 06:36:00	1.3244	\$ 1.32
2840	Sell	02.05.2012 09:00:00	1.32143	0.03	02.05.2012 09:35:00	1.32092	\$ 1.32
2841	Sell	02.05.2012 10:00:00	1.32206	0.03	02.05.2012 10:13:00	1.32154	\$ 1.35
2842	Sell	02.05.2012 11:00:00	1.31751	0.03	02.05.2012 11:00:00	1.31696	\$ 1.44
2843	Sell	02.05.2012 12:00:00	1.31661	0.03	02.05.2012 12:00:00	1.31608	\$ 1.38
2844	Sell	02.05.2012 13:00:00	1.31456	0.03	02.05.2012 13:50:00	1.31405	\$ 1.32
2845	Sell	03.05.2012 03:00:00	1.31478	0.03	03.05.2012 04:11:00	1.31465	\$ 0.18
2846	Sell	03.05.2012 04:00:00	1.31535	0.06	03.05.2012 04:11:00	1.31465	\$ 3.78
2847	Sell	04.05.2012 05:00:00	1.31574	0.03	04.05.2012 07:35:00	1.31525	\$ 1.26
2848	Sell	07.05.2012 18:00:00	1.30477	0.03	07.05.2012 21:58:00	1.30512	\$ -1.26
2849	Sell	07.05.2012 20:00:00	1.30606	0.06	07.05.2012 21:58:00	1.30512	\$ 5.22
2850	Sell	07.05.2012 21:58:00	1.30499	0.03	08.05.2012 03:26:00	1.30491	\$ 0.21
2851	Sell	07.05.2012 23:00:00	1.3056	0.06	08.05.2012 03:26:00	1.30491	\$ 4.08
2852	Sell	08.05.2012 03:26:00	1.30481	0.03	08.05.2012 03:51:00	1.30431	\$ 1.29
2853	Sell	08.05.2012 04:00:00	1.30397	0.03	08.05.2012 04:38:00	1.30346	\$ 1.32
2854	Sell	08.05.2012 05:00:00	1.30366	0.03	08.05.2012 05:27:00	1.30317	\$ 1.26
2855	Sell	08.05.2012 06:00:00	1.30305	0.03	08.05.2012 09:14:00	1.30294	\$ 0.12
2856	Sell	08.05.2012 09:00:00	1.30357	0.06	08.05.2012 09:14:00	1.30294	\$ 3.36
2857	Sell	09.05.2012 01:00:00	1.29993	0.03	09.05.2012 01:39:00	1.29943	\$ 1.29
2858	Sell	09.05.2012 02:00:00	1.29914	0.03	09.05.2012 04:10:00	1.29864	\$ 1.29
2859	Sell	09.05.2012 04:10:00	1.2985	0.03	09.05.2012 04:11:00	1.29799	\$ 1.32
2860	Sell	10.05.2012 20:00:00	1.29621	0.04	10.05.2012 20:11:00	1.29575	\$ 1.56
2861	Sell	10.05.2012 21:00:00	1.29567	0.04	10.05.2012 21:47:00	1.29517	\$ 1.72
2862	Sell	11.05.2012 01:00:00	1.29317	0.04	11.05.2012 04:22:00	1.29335	\$ -1.0
2863	Sell	11.05.2012 04:00:00	1.29429	0.08	11.05.2012 04:22:00	1.29332	\$ 7.2
2864	Sell	11.05.2012 05:00:00	1.29144	0.04	11.05.2012 07:37:00	1.2918	\$ -1.72
2865	Sell	11.05.2012 06:00:00	1.29271	0.08	11.05.2012 07:37:00	1.2918	\$ 6.72
2866	Sell	14.05.2012 09:00:00	1.28908	0.04	14.05.2012 09:25:00	1.28858	\$ 1.72
2867	Sell	14.05.2012 10:00:00	1.28889	0.04	14.05.2012 10:02:00	1.28835	\$ 1.88
2868	Sell	15.05.2012 15:00:00	1.28466	0.04	15.05.2012 15:13:00	1.28415	\$ 1.76
2869	Sell	15.05.2012 16:00:00	1.28039	0.04	15.05.2012 16:04:00	1.27986	\$ 1.84
2870	Sell	15.05.2012 17:00:00	1.27943	0.04	15.05.2012 17:02:00	1.27893	\$ 1.72
2871	Sell	15.05.2012 18:00:00	1.27754	0.04	15.05.2012 18:05:00	1.27691	\$ 2.24
2872	Sell	15.05.2012 19:00:00	1.27686	0.04	15.05.2012 19:21:00	1.27637	\$ 1.68
2873	Sell	15.05.2012 20:00:00	1.27685	0.04	15.05.2012 20:16:00	1.27636	\$ 1.68
2874	Sell	16.05.2012 17:00:00	1.27467	0.04	16.05.2012 17:49:00	1.27417	\$ 1.72
2875	Sell	16.05.2012 18:00:00	1.27408	0.04	16.05.2012 18:05:00	1.27357	\$ 1.76
2876	Sell	16.05.2012 19:00:00	1.27292	0.04	16.05.2012 20:02:00	1.27338	\$ -2.12
2877	Sell	16.05.2012 20:00:00	1.27437	0.08	16.05.2012 20:02:00	1.27338	\$ 7.36
2878	Sell	16.05.2012 21:00:00	1.27282	0.04	16.05.2012 21:15:00	1.27232	\$ 1.72
2879	Sell	17.05.2012 09:00:00	1.27419	0.04	17.05.2012 09:09:00	1.27367	\$ 1.8
2880	Sell	17.05.2012 10:00:00	1.27292	0.04	17.05.2012 10:00:00	1.2724	\$ 1.8
2881	Sell	17.05.2012 11:00:00	1.27231	0.04	17.05.2012 11:22:00	1.2718	\$ 1.76
2882	Sell	18.05.2012 21:00:00	1.27163	0.04	21.05.2012 02:07:00	1.27493	\$ -13.24
2884	Sell	18.05.2012 23:00:00	1.27759	0.12	21.05.2012 02:07:00	1.27493	\$ 31.8
2883	Sell	18.05.2012 22:00:00	1.27359	0.08	21.05.2012 02:07:00	1.27493	\$ -10.8
2885	Buy	21.05.2012 01:00:00	1.27797	0.04	21.05.2012 02:30:00	1.27694	\$ -4.4
2886	Buy	21.05.2012 02:00:00	1.27564	0.08	21.05.2012 02:30:00	1.27694	\$ 9.84
2887	Buy	22.05.2012 08:00:00	1.27862	0.04	22.05.2012 08:32:00	1.27915	\$ 1.84
2888	Buy	22.05.2012 09:00:00	1.2797	0.04	22.05.2012 10:11:00	1.27959	\$ -0.72
2889	Buy	22.05.2012 10:00:00	1.27878	0.08	22.05.2012 10:11:00	1.27959	\$ 5.92
2890	Buy	22.05.2012 11:00:00	1.28003	0.04	22.05.2012 11:02:00	1.28054	\$ 1.76
2891	Sell	23.05.2012 02:00:00	1.26767	0.04	23.05.2012 02:12:00	1.26719	\$ 1.64
2892	Sell	23.05.2012 03:00:00	1.26605	0.04	23.05.2012 03:18:00	1.26554	\$ 1.76
2893	Sell	23.05.2012 04:00:00	1.2654	0.04	23.05.2012 04:16:00	1.2649	\$ 1.72
2894	Sell	23.05.2012 05:00:00	1.2675	0.04	23.05.2012 05:15:00	1.26702	\$ 1.64
2895	Sell	23.05.2012 06:00:00	1.26785	0.04	23.05.2012 06:05:00	1.26735	\$ 1.72
2896	Sell	23.05.2012 07:00:00	1.26698	0.04	23.05.2012 09:06:00	1.26684	\$ 0.28
2897	Sell	23.05.2012 09:00:00	1.26758	0.08	23.05.2012 09:06:00	1.26684	\$ 5.36
2898	Sell	24.05.2012 19:00:00	1.25823	0.04	24.05.2012 19:01:00	1.25773	\$ 1.72

2899	Sell	24.05.2012 20:00:00	1.2545	0.04	24.05.2012 20:30:00	1.25399	\$ 1.76
2900	Sell	24.05.2012 21:00:00	1.25296	0.04	24.05.2012 22:00:00	1.25246	\$ 1.72
2901	Sell	25.05.2012 14:00:00	1.25743	0.04	25.05.2012 14:44:00	1.25692	\$ 1.76
2902	Sell	25.05.2012 15:00:00	1.25653	0.04	25.05.2012 15:04:00	1.25601	\$ 1.8
2903	Sell	25.05.2012 16:00:00	1.25078	0.04	25.05.2012 16:19:00	1.25025	\$ 1.84
2904	Sell	25.05.2012 17:00:00	1.25326	0.04	25.05.2012 17:07:00	1.25275	\$ 1.76
2905	Sell	25.05.2012 18:00:00	1.25106	0.04	25.05.2012 20:02:00	1.25102	\$ -0.12
2906	Sell	25.05.2012 19:00:00	1.25172	0.08	25.05.2012 20:02:00	1.25102	\$ 5.04
2907	Sell	25.05.2012 20:02:00	1.25093	0.04	25.05.2012 22:21:00	1.25107	\$ -0.84
2908	Sell	25.05.2012 21:00:00	1.25196	0.08	25.05.2012 22:21:00	1.25107	\$ 6.56
2909	Sell	28.05.2012 01:00:00	1.25704	0.04	28.05.2012 02:27:00	1.25687	\$ 0.4
2910	Sell	28.05.2012 02:00:00	1.25755	0.08	28.05.2012 02:27:00	1.25687	\$ 4.88
2911	Sell	28.05.2012 03:00:00	1.25659	0.04	28.05.2012 03:01:00	1.25606	\$ 1.84
2912	Sell	28.05.2012 04:00:00	1.25649	0.04	28.05.2012 10:26:00	1.25958	\$ -12.64
2914	Sell	28.05.2012 09:00:00	1.26008	0.12	28.05.2012 10:26:00	1.25958	\$ 5.16
2915	Sell	28.05.2012 10:00:00	1.26134	0.16	28.05.2012 10:26:00	1.25958	\$ 27.04
2913	Sell	28.05.2012 05:00:00	1.2594	0.08	28.05.2012 10:26:00	1.25958	\$ -2.0
2916	Sell	29.05.2012 01:00:00	1.2539	0.04	29.05.2012 02:28:00	1.2534	\$ 1.72
2917	Sell	30.05.2012 20:00:00	1.24038	0.04	30.05.2012 20:06:00	1.23988	\$ 1.72
2918	Sell	30.05.2012 21:00:00	1.2386	0.04	30.05.2012 21:28:00	1.23809	\$ 1.76
2919	Sell	31.05.2012 04:00:00	1.23655	0.04	31.05.2012 05:44:00	1.23663	\$ -0.6
2920	Sell	31.05.2012 05:00:00	1.23744	0.08	31.05.2012 05:44:00	1.23663	\$ 5.92
2921	Sell	31.05.2012 06:00:00	1.23718	0.04	31.05.2012 13:37:00	1.24014	\$ -12.12
2923	Sell	31.05.2012 11:00:00	1.24035	0.12	31.05.2012 13:37:00	1.24014	\$ 1.68
2925	Sell	31.05.2012 13:00:00	1.24206	0.2	31.05.2012 13:37:00	1.24014	\$ 37.0
2924	Sell	31.05.2012 12:00:00	1.24104	0.16	31.05.2012 13:37:00	1.24014	\$ 13.28
2922	Sell	31.05.2012 08:00:00	1.23869	0.08	31.05.2012 13:37:00	1.24014	\$ -12.16
2926	Sell	01.06.2012 04:00:00	1.23398	0.04	01.06.2012 04:01:00	1.23345	\$ 1.84
2927	Sell	01.06.2012 05:00:00	1.23425	0.04	01.06.2012 07:14:00	1.23428	\$ -0.4
2928	Sell	01.06.2012 06:00:00	1.23504	0.08	01.06.2012 07:14:00	1.23428	\$ 5.52
2929	Buy	04.06.2012 05:00:00	1.23923	0.04	04.06.2012 05:39:00	1.23974	\$ 1.76
2930	Buy	04.06.2012 06:00:00	1.23965	0.04	04.06.2012 06:32:00	1.24017	\$ 1.8
2931	Buy	05.06.2012 07:00:00	1.25233	0.04	05.06.2012 07:30:00	1.2529	\$ 2.0
2932	Buy	05.06.2012 08:00:00	1.25259	0.04	05.06.2012 17:01:00	1.24691	\$ -23.0
2934	Buy	05.06.2012 10:00:00	1.24956	0.12	05.06.2012 17:01:00	1.24691	\$ -32.64
2936	Buy	05.06.2012 12:00:00	1.24201	0.2	05.06.2012 17:01:00	1.24691	\$ 96.6
2935	Buy	05.06.2012 11:00:00	1.24491	0.16	05.06.2012 17:01:00	1.24691	\$ 30.88
2933	Buy	05.06.2012 09:16:00	1.25208	0.08	05.06.2012 17:01:00	1.24691	\$ -41.92
2937	Buy	06.06.2012 05:00:00	1.24927	0.04	06.06.2012 05:01:00	1.24978	\$ 1.76
2938	Buy	06.06.2012 06:00:00	1.2487	0.04	06.06.2012 06:17:00	1.24921	\$ 1.76
2939	Buy	06.06.2012 07:00:00	1.25011	0.04	06.06.2012 07:15:00	1.25063	\$ 1.8
2940	Buy	06.06.2012 08:00:00	1.25034	0.04	06.06.2012 09:59:00	1.24967	\$ -2.96
2941	Buy	06.06.2012 09:00:00	1.24856	0.08	06.06.2012 09:59:00	1.24967	\$ 8.32
2942	Buy	07.06.2012 18:00:00	1.25629	0.04	07.06.2012 18:03:00	1.25682	\$ 1.84
2943	Buy	07.06.2012 19:00:00	1.25674	0.04	07.06.2012 19:13:00	1.2573	\$ 1.96
2944	Buy	07.06.2012 20:00:00	1.25661	0.04	07.06.2012 20:01:00	1.25715	\$ 1.88
2945	Buy	07.06.2012 21:00:00	1.25908	0.04	07.06.2012 21:22:00	1.25961	\$ 1.84
2946	Buy	08.06.2012 01:00:00	1.25645	0.04	08.06.2012 01:51:00	1.25696	\$ 1.76
2947	Buy	08.06.2012 02:00:00	1.25684	0.04	08.06.2012 02:39:00	1.25735	\$ 1.76
2948	Buy	08.06.2012 03:00:00	1.25681	0.04	08.06.2012 18:35:00	1.24931	\$ -30.28
2950	Buy	08.06.2012 05:00:00	1.25249	0.12	08.06.2012 18:35:00	1.24931	\$ -39.0
2952	Buy	08.06.2012 10:00:00	1.24991	0.2	08.06.2012 18:35:00	1.24931	\$ -13.4
2954	Buy	08.06.2012 12:00:00	1.24625	0.28	08.06.2012 18:35:00	1.24931	\$ 83.72
2955	Buy	08.06.2012 16:00:00	1.24481	0.32	08.06.2012 18:35:00	1.24931	\$ 141.76
2953	Buy	08.06.2012 11:00:00	1.24897	0.24	08.06.2012 18:35:00	1.24931	\$ 6.48
2951	Buy	08.06.2012 09:00:00	1.25148	0.16	08.06.2012 18:35:00	1.24931	\$ -35.84
2949	Buy	08.06.2012 04:00:00	1.25402	0.08	08.06.2012 18:35:00	1.24931	\$ -38.24
2956	Sell	11.06.2012 01:00:00	1.26505	0.04	11.06.2012 01:23:00	1.26453	\$ 1.8
2957	Sell	11.06.2012 02:00:00	1.26358	0.04	11.06.2012 03:01:00	1.26362	\$ -0.44
2958	Sell	11.06.2012 03:00:00	1.2644	0.08	11.06.2012 03:01:00	1.26362	\$ 5.68

2959	Buy	11.06.2012 04:00:00	1.26346	0.04	11.06.2012 04:05:00	1.26399	\$ 1.84
2960	Buy	11.06.2012 05:00:00	1.26381	0.04	11.06.2012 08:09:00	1.26388	\$ 0.0
2961	Buy	11.06.2012 06:00:00	1.26319	0.08	11.06.2012 08:09:00	1.26388	\$ 4.96
2962	Sell	12.06.2012 01:00:00	1.24664	0.04	12.06.2012 01:19:00	1.24612	\$ 1.8
2963	Sell	12.06.2012 02:00:00	1.24665	0.04	12.06.2012 09:19:00	1.24813	\$ -6.2
2965	Sell	12.06.2012 05:00:00	1.24882	0.12	12.06.2012 09:19:00	1.24813	\$ 7.44
2966	Sell	12.06.2012 07:00:00	1.24944	0.16	12.06.2012 09:19:00	1.24813	\$ 19.84
2964	Sell	12.06.2012 03:00:00	1.24769	0.08	12.06.2012 09:19:00	1.24813	\$ -4.08
2967	Buy	13.06.2012 21:00:00	1.25965	0.04	14.06.2012 01:15:00	1.25777	\$ -9.14
2969	Buy	13.06.2012 23:00:00	1.25723	0.12	14.06.2012 01:15:00	1.25777	\$ 1.63
2970	Buy	14.06.2012 00:00:00	1.25582	0.16	14.06.2012 01:15:00	1.25777	\$ 30.08
2968	Buy	13.06.2012 22:00:00	1.25892	0.08	14.06.2012 01:15:00	1.25777	\$ -12.44
2971	Buy	14.06.2012 09:00:00	1.25744	0.04	14.06.2012 10:01:00	1.25725	\$ -1.04
2972	Buy	14.06.2012 10:00:00	1.2564	0.08	14.06.2012 10:01:00	1.25725	\$ 6.24
2973	Buy	15.06.2012 15:00:00	1.26049	0.04	15.06.2012 15:31:00	1.26098	\$ 1.68
2974	Buy	15.06.2012 16:00:00	1.26015	0.04	15.06.2012 16:22:00	1.26066	\$ 1.76
2975	Buy	15.06.2012 17:00:00	1.26192	0.04	15.06.2012 17:00:00	1.26243	\$ 1.76
2976	Buy	15.06.2012 18:00:00	1.26255	0.04	15.06.2012 18:09:00	1.26306	\$ 1.76
2977	Buy	15.06.2012 19:00:00	1.2633	0.04	15.06.2012 20:01:00	1.26384	\$ 1.88
2978	Buy	15.06.2012 20:01:00	1.26392	0.04	15.06.2012 20:03:00	1.26445	\$ 1.84
2979	Sell	18.06.2012 21:00:00	1.25759	0.04	18.06.2012 22:16:00	1.25707	\$ 1.8
2980	Sell	19.06.2012 01:00:00	1.25767	0.04	19.06.2012 09:31:00	1.25953	\$ -7.72
2982	Sell	19.06.2012 03:00:00	1.25959	0.12	19.06.2012 09:31:00	1.25952	\$ 0.0
2984	Sell	19.06.2012 07:00:00	1.26115	0.2	19.06.2012 09:31:00	1.25952	\$ 31.2
2983	Sell	19.06.2012 05:00:00	1.26039	0.16	19.06.2012 09:31:00	1.25952	\$ 12.8
2981	Sell	19.06.2012 02:00:00	1.25823	0.08	19.06.2012 09:31:00	1.25952	\$ -10.88
2985	Buy	20.06.2012 08:00:00	1.26735	0.04	20.06.2012 08:36:00	1.26786	\$ 1.76
2986	Buy	20.06.2012 09:00:00	1.26789	0.04	20.06.2012 09:04:00	1.26842	\$ 1.84
2987	Buy	21.06.2012 01:00:00	1.26991	0.04	21.06.2012 08:43:00	1.268	\$ -7.92
2989	Buy	21.06.2012 03:00:00	1.26815	0.12	21.06.2012 08:43:00	1.26801	\$ -2.52
2991	Buy	21.06.2012 05:00:00	1.26611	0.2	21.06.2012 08:43:00	1.26801	\$ 36.6
2990	Buy	21.06.2012 04:00:00	1.26699	0.16	21.06.2012 08:43:00	1.26801	\$ 15.2
2988	Buy	21.06.2012 02:00:00	1.26924	0.08	21.06.2012 08:43:00	1.26801	\$ -10.4
2992	Sell	22.06.2012 08:00:00	1.25531	0.04	22.06.2012 09:24:00	1.2552	\$ 0.16
2993	Sell	22.06.2012 09:00:00	1.25595	0.08	22.06.2012 09:24:00	1.25522	\$ 5.28
2994	Sell	22.06.2012 10:00:00	1.25347	0.04	22.06.2012 10:01:00	1.25291	\$ 1.96
2995	Sell	22.06.2012 11:00:00	1.25348	0.04	22.06.2012 13:18:00	1.25392	\$ -2.04
2996	Sell	22.06.2012 12:00:00	1.25489	0.08	22.06.2012 13:18:00	1.25392	\$ 7.2
2997	Sell	25.06.2012 14:00:00	1.24841	0.04	25.06.2012 14:12:00	1.24786	\$ 1.92
2998	Sell	25.06.2012 15:00:00	1.24887	0.04	25.06.2012 16:33:00	1.24878	\$ 0.08
2999	Sell	25.06.2012 16:00:00	1.2495	0.08	25.06.2012 16:33:00	1.24878	\$ 5.2
3000	Sell	25.06.2012 17:00:00	1.24894	0.04	25.06.2012 17:15:00	1.24844	\$ 1.72
3001	Sell	25.06.2012 18:00:00	1.2479	0.04	26.06.2012 07:17:00	1.24992	\$ -8.12
3003	Sell	25.06.2012 23:00:00	1.25029	0.12	26.06.2012 07:17:00	1.24992	\$ 4.32
3004	Sell	26.06.2012 04:00:00	1.25143	0.16	26.06.2012 07:17:00	1.24992	\$ 23.04
3002	Sell	25.06.2012 20:00:00	1.24973	0.08	26.06.2012 07:17:00	1.24992	\$ -1.6
3005	Sell	26.06.2012 18:00:00	1.2471	0.04	26.06.2012 18:07:00	1.24659	\$ 1.76
3006	Sell	26.06.2012 19:00:00	1.24709	0.04	27.06.2012 03:54:00	1.24812	\$ -4.16
3007	Sell	26.06.2012 20:00:00	1.24935	0.08	27.06.2012 03:54:00	1.24812	\$ 9.76
3008	Sell	27.06.2012 12:00:00	1.24933	0.04	27.06.2012 12:09:00	1.24882	\$ 1.76
3009	Sell	27.06.2012 13:00:00	1.2494	0.04	27.06.2012 14:29:00	1.24889	\$ 1.76
3010	Sell	27.06.2012 14:29:00	1.24881	0.04	27.06.2012 15:06:00	1.24865	\$ 0.36
3011	Sell	27.06.2012 15:00:00	1.24932	0.08	27.06.2012 15:06:00	1.24865	\$ 4.8
3012	Sell	27.06.2012 16:00:00	1.24711	0.04	27.06.2012 16:09:00	1.2466	\$ 1.76
3013	Sell	27.06.2012 17:00:00	1.24621	0.04	27.06.2012 17:55:00	1.24568	\$ 1.84
3014	Sell	27.06.2012 18:00:00	1.24597	0.04	27.06.2012 18:14:00	1.24549	\$ 1.64
3015	Sell	27.06.2012 19:00:00	1.2456	0.04	27.06.2012 20:57:00	1.24629	\$ -3.04
3016	Sell	27.06.2012 20:00:00	1.24743	0.08	27.06.2012 20:57:00	1.24629	\$ 8.56
3017	Sell	28.06.2012 01:00:00	1.24684	0.04	28.06.2012 10:06:00	1.24953	\$ -11.04
3019	Sell	28.06.2012 07:00:00	1.25165	0.12	28.06.2012 10:06:00	1.24953	\$ 24.6

3018	Sell	28.06.2012 04:00:00	1.2492	0.08	28.06.2012 10:06:00	1.24953	\$ -3.2
3020	Sell	29.06.2012 01:00:00	1.24409	0.04	29.06.2012 02:05:00	1.24392	\$ 0.4
3021	Sell	29.06.2012 02:00:00	1.2446	0.08	29.06.2012 02:05:00	1.24392	\$ 4.88
3022	Buy	02.07.2012 09:00:00	1.26228	0.04	02.07.2012 09:58:00	1.2628	\$ 1.8
3023	Buy	02.07.2012 10:00:00	1.26285	0.04	02.07.2012 10:20:00	1.26336	\$ 1.76
3024	Buy	02.07.2012 11:00:00	1.26365	0.04	02.07.2012 11:21:00	1.26416	\$ 1.76
3025	Buy	02.07.2012 12:00:00	1.2647	0.04	02.07.2012 12:02:00	1.26521	\$ 1.76
3026	Buy	02.07.2012 13:00:00	1.26328	0.04	02.07.2012 14:20:00	1.26309	\$ -1.04
3027	Buy	02.07.2012 14:00:00	1.26223	0.08	02.07.2012 14:20:00	1.26309	\$ 6.32
3028	Buy	03.07.2012 03:00:00	1.25804	0.04	03.07.2012 03:23:00	1.25853	\$ 1.68
3029	Buy	04.07.2012 05:00:00	1.259	0.04	04.07.2012 08:24:00	1.25956	\$ 1.96
3030	Sell	05.07.2012 07:00:00	1.25264	0.04	05.07.2012 09:11:00	1.25256	\$ 0.04
3031	Sell	05.07.2012 09:00:00	1.25328	0.08	05.07.2012 09:11:00	1.25256	\$ 5.2
3032	Sell	05.07.2012 10:00:00	1.25298	0.04	05.07.2012 10:15:00	1.25248	\$ 1.72
3033	Sell	06.07.2012 05:00:00	1.23751	0.04	06.07.2012 09:57:00	1.2375	\$ -0.24
3034	Sell	06.07.2012 06:00:00	1.23825	0.08	06.07.2012 09:57:00	1.2375	\$ 5.44
3035	Sell	09.07.2012 01:00:00	1.22678	0.04	09.07.2012 01:37:00	1.22627	\$ 1.76
3036	Sell	09.07.2012 02:00:00	1.22785	0.04	09.07.2012 02:19:00	1.22735	\$ 1.72
3037	Sell	09.07.2012 03:00:00	1.22701	0.04	09.07.2012 11:08:00	1.22803	\$ -4.36
3039	Sell	09.07.2012 05:00:00	1.22927	0.12	09.07.2012 11:08:00	1.22803	\$ 14.04
3038	Sell	09.07.2012 04:00:00	1.22812	0.08	09.07.2012 11:08:00	1.22803	\$ 0.16
3040	Sell	10.07.2012 20:00:00	1.22558	0.04	10.07.2012 21:27:00	1.22508	\$ 1.72
3041	Sell	10.07.2012 21:27:00	1.22502	0.04	11.07.2012 09:24:00	1.22563	\$ -2.48
3043	Sell	11.07.2012 09:00:00	1.22666	0.12	11.07.2012 09:24:00	1.22563	\$ 11.52
3042	Sell	11.07.2012 05:00:00	1.22587	0.08	11.07.2012 09:24:00	1.22563	\$ 1.36
3044	Sell	12.07.2012 01:00:00	1.22424	0.04	12.07.2012 03:25:00	1.22374	\$ 1.72
3045	Sell	12.07.2012 03:25:00	1.22361	0.04	12.07.2012 04:47:00	1.22308	\$ 1.84
3046	Sell	12.07.2012 04:47:00	1.22298	0.04	12.07.2012 04:49:00	1.22248	\$ 1.72
3047	Sell	12.07.2012 05:00:00	1.22279	0.04	12.07.2012 09:04:00	1.22296	\$ -0.96
3048	Sell	12.07.2012 06:00:00	1.2238	0.08	12.07.2012 09:04:00	1.22296	\$ 6.16
3049	Sell	13.07.2012 21:00:00	1.22374	0.04	16.07.2012 01:00:00	1.22518	\$ -5.8
3050	Sell	16.07.2012 00:00:00	1.22656	0.08	16.07.2012 01:00:00	1.22518	\$ 10.48
3051	Sell	16.07.2012 17:00:00	1.22327	0.04	16.07.2012 17:04:00	1.22277	\$ 1.72
3054	Buy	16.07.2012 20:00:00	1.22611	0.04	16.07.2012 20:52:00	1.22662	\$ 1.76
3052	Sell	16.07.2012 18:00:00	1.22383	0.04	17.07.2012 09:05:00	1.22806	\$ -16.96
3055	Sell	16.07.2012 21:00:00	1.22718	0.12	17.07.2012 09:05:00	1.22805	\$ -10.56
3057	Sell	17.07.2012 05:00:00	1.22962	0.2	17.07.2012 09:05:00	1.22805	\$ 30.0
3058	Sell	17.07.2012 07:00:00	1.2302	0.24	17.07.2012 09:05:00	1.22805	\$ 49.92
3056	Sell	17.07.2012 04:00:00	1.22793	0.16	17.07.2012 09:05:00	1.22805	\$ -3.04
3053	Sell	16.07.2012 19:00:00	1.22659	0.08	17.07.2012 09:05:00	1.22805	\$ -11.76
3059	Buy	17.07.2012 09:00:00	1.22855	0.04	17.07.2012 10:09:00	1.22908	\$ 1.84
3060	Buy	17.07.2012 10:09:00	1.22922	0.04	17.07.2012 10:24:00	1.22977	\$ 1.92
3061	Buy	17.07.2012 11:00:00	1.22887	0.04	17.07.2012 11:08:00	1.22941	\$ 1.88
3062	Sell	18.07.2012 21:00:00	1.22618	0.04	18.07.2012 21:43:00	1.22567	\$ 1.76
3063	Sell	19.07.2012 01:00:00	1.22817	0.04	19.07.2012 01:36:00	1.22767	\$ 1.72
3064	Sell	19.07.2012 02:00:00	1.22803	0.04	19.07.2012 02:53:00	1.22752	\$ 1.76
3065	Sell	20.07.2012 08:00:00	1.22595	0.04	20.07.2012 08:25:00	1.22546	\$ 1.68
3066	Sell	20.07.2012 09:00:00	1.2255	0.04	20.07.2012 09:06:00	1.22498	\$ 1.8
3067	Sell	23.07.2012 02:00:00	1.21208	0.04	23.07.2012 04:06:00	1.21196	\$ 0.2
3068	Sell	23.07.2012 03:00:00	1.21271	0.08	23.07.2012 04:06:00	1.21196	\$ 5.44
3069	Sell	23.07.2012 04:06:00	1.21186	0.04	23.07.2012 05:25:00	1.21207	\$ -1.12
3070	Sell	23.07.2012 05:00:00	1.213	0.08	23.07.2012 05:25:00	1.21207	\$ 6.88
3071	Sell	23.07.2012 06:00:00	1.21123	0.04	23.07.2012 08:52:00	1.21073	\$ 1.72
3072	Sell	24.07.2012 19:00:00	1.20607	0.04	24.07.2012 19:05:00	1.2056	\$ 1.6
3073	Sell	24.07.2012 20:00:00	1.20521	0.04	24.07.2012 22:14:00	1.2054	\$ -1.04
3074	Sell	24.07.2012 22:00:00	1.20628	0.08	24.07.2012 22:14:00	1.2054	\$ 6.48
3075	Sell	25.07.2012 14:00:00	1.21448	0.04	25.07.2012 14:50:00	1.21398	\$ 1.72
3076	Sell	25.07.2012 15:00:00	1.21386	0.04	25.07.2012 15:02:00	1.21336	\$ 1.72
3077	Sell	25.07.2012 16:00:00	1.21479	0.04	25.07.2012 16:01:00	1.21429	\$ 1.72
3078	Sell	25.07.2012 17:00:00	1.21356	0.04	25.07.2012 17:00:00	1.21305	\$ 1.76

3079	Sell	25.07.2012 18:00:00	1.21221	0.04	25.07.2012 18:24:00	1.21168	\$ 1.84
3080	Sell	25.07.2012 19:00:00	1.2131	0.04	25.07.2012 19:21:00	1.21258	\$ 1.8
3081	Buy	25.07.2012 20:00:00	1.21267	0.04	25.07.2012 20:01:00	1.21318	\$ 1.76
3082	Buy	25.07.2012 21:00:00	1.21491	0.04	25.07.2012 21:15:00	1.21546	\$ 1.92
3083	Buy	26.07.2012 18:00:00	1.23002	0.04	26.07.2012 18:01:00	1.23053	\$ 1.76
3084	Buy	26.07.2012 19:00:00	1.228	0.04	26.07.2012 19:13:00	1.22852	\$ 1.8
3085	Buy	26.07.2012 20:00:00	1.22791	0.04	26.07.2012 20:04:00	1.22843	\$ 1.8
3086	Buy	26.07.2012 21:00:00	1.22799	0.04	26.07.2012 21:39:00	1.22851	\$ 1.8
3087	Buy	27.07.2012 12:00:00	1.22486	0.04	27.07.2012 12:08:00	1.22544	\$ 2.04
3088	Buy	27.07.2012 13:00:00	1.22681	0.04	27.07.2012 13:03:00	1.22736	\$ 1.92
3089	Buy	27.07.2012 14:00:00	1.23104	0.04	27.07.2012 15:09:00	1.23086	\$ -1.0
3090	Buy	27.07.2012 15:00:00	1.23	0.08	27.07.2012 15:09:00	1.23086	\$ 6.32
3091	Buy	27.07.2012 16:00:00	1.22812	0.04	27.07.2012 16:01:00	1.2287	\$ 2.04
3092	Buy	27.07.2012 17:00:00	1.23552	0.04	27.07.2012 17:00:00	1.23603	\$ 1.76
3093	Buy	27.07.2012 18:00:00	1.23707	0.04	27.07.2012 20:25:00	1.23671	\$ -1.72
3094	Buy	27.07.2012 20:00:00	1.2357	0.08	27.07.2012 20:25:00	1.23671	\$ 7.52
3095	Sell	30.07.2012 20:00:00	1.22616	0.04	30.07.2012 20:15:00	1.22566	\$ 1.72
3096	Sell	30.07.2012 21:00:00	1.22498	0.04	31.07.2012 01:30:00	1.22522	\$ -1.0
3097	Sell	30.07.2012 22:00:00	1.22607	0.08	31.07.2012 01:30:00	1.22522	\$ 6.72
3098	Sell	31.07.2012 04:00:00	1.22605	0.04	31.07.2012 08:54:00	1.22733	\$ -5.4
3100	Sell	31.07.2012 06:00:00	1.22885	0.12	31.07.2012 08:54:00	1.22733	\$ 17.4
3099	Sell	31.07.2012 05:00:00	1.2272	0.08	31.07.2012 08:54:00	1.22733	\$ -1.6
3101	Sell	31.07.2012 08:54:00	1.22726	0.04	31.07.2012 09:11:00	1.22676	\$ 1.72
3102	Sell	31.07.2012 09:11:00	1.22669	0.04	31.07.2012 09:14:00	1.22619	\$ 1.72
3103	Sell	31.07.2012 10:00:00	1.22714	0.04	31.07.2012 10:13:00	1.22662	\$ 1.8
3104	Sell	31.07.2012 11:00:00	1.22626	0.04	31.07.2012 11:05:00	1.22575	\$ 1.76
3105	Sell	31.07.2012 12:00:00	1.22583	0.04	31.07.2012 16:12:00	1.22808	\$ -9.28
3107	Sell	31.07.2012 16:00:00	1.22965	0.12	31.07.2012 16:12:00	1.22808	\$ 18.0
3106	Sell	31.07.2012 13:00:00	1.22835	0.08	31.07.2012 16:12:00	1.22808	\$ 1.6
3108	Buy	01.08.2012 04:00:00	1.22913	0.04	01.08.2012 05:41:00	1.22967	\$ 1.88
3109	Buy	01.08.2012 05:41:00	1.22979	0.04	01.08.2012 08:30:00	1.22998	\$ 0.48
3110	Buy	01.08.2012 08:00:00	1.22927	0.08	01.08.2012 08:30:00	1.22998	\$ 5.12
3111	Sell	02.08.2012 09:00:00	1.22513	0.04	02.08.2012 09:30:00	1.22463	\$ 1.72
3112	Sell	02.08.2012 10:00:00	1.22467	0.04	02.08.2012 10:06:00	1.22415	\$ 1.8
3113	Sell	02.08.2012 11:00:00	1.22616	0.04	02.08.2012 11:16:00	1.22565	\$ 1.76
3114	Sell	02.08.2012 12:00:00	1.22713	0.04	02.08.2012 12:01:00	1.22664	\$ 1.68
3115	Sell	02.08.2012 13:00:00	1.228	0.04	02.08.2012 13:18:00	1.2275	\$ 1.72
3116	Sell	03.08.2012 03:00:00	1.21785	0.04	03.08.2012 03:20:00	1.21735	\$ 1.72
3117	Buy	06.08.2012 05:00:00	1.23988	0.04	06.08.2012 05:03:00	1.24039	\$ 1.76
3118	Buy	06.08.2012 06:00:00	1.23969	0.04	06.08.2012 14:49:00	1.23747	\$ -9.16
3120	Buy	06.08.2012 09:00:00	1.23782	0.12	06.08.2012 14:49:00	1.23747	\$ -5.04
3122	Buy	06.08.2012 14:00:00	1.23552	0.2	06.08.2012 14:49:00	1.23747	\$ 37.6
3121	Buy	06.08.2012 11:00:00	1.23622	0.16	06.08.2012 14:49:00	1.23747	\$ 18.88
3119	Buy	06.08.2012 07:00:00	1.23919	0.08	06.08.2012 14:49:00	1.23747	\$ -14.32
3123	Buy	07.08.2012 18:00:00	1.2421	0.04	07.08.2012 18:01:00	1.24262	\$ 1.8
3124	Buy	07.08.2012 19:00:00	1.24225	0.04	08.08.2012 18:12:00	1.23713	\$ -21.21
3126	Buy	07.08.2012 23:00:00	1.23981	0.12	08.08.2012 18:12:00	1.23715	\$ -34.1
3128	Buy	08.08.2012 10:00:00	1.23679	0.2	08.08.2012 18:12:00	1.23715	\$ 5.8
3130	Buy	08.08.2012 14:00:00	1.23553	0.28	08.08.2012 18:12:00	1.23715	\$ 43.4
3131	Buy	08.08.2012 16:00:00	1.23331	0.32	08.08.2012 18:12:00	1.23715	\$ 120.64
3129	Buy	08.08.2012 13:00:00	1.23613	0.24	08.08.2012 18:12:00	1.23715	\$ 22.8
3127	Buy	08.08.2012 03:00:00	1.23855	0.16	08.08.2012 18:12:00	1.23715	\$ -23.52
3125	Buy	07.08.2012 22:00:00	1.2412	0.08	08.08.2012 18:12:00	1.23715	\$ -33.85
3132	Sell	09.08.2012 01:00:00	1.23647	0.04	09.08.2012 08:41:00	1.23728	\$ -3.52
3134	Sell	09.08.2012 05:00:00	1.23783	0.12	09.08.2012 08:41:00	1.23728	\$ 5.76
3135	Sell	09.08.2012 06:00:00	1.23842	0.16	09.08.2012 08:41:00	1.23728	\$ 17.12
3133	Sell	09.08.2012 02:00:00	1.23704	0.08	09.08.2012 08:41:00	1.23728	\$ -2.48
3136	Sell	10.08.2012 20:00:00	1.22934	0.04	10.08.2012 23:53:00	1.22885	\$ 1.68
3137	Buy	13.08.2012 21:00:00	1.23353	0.04	13.08.2012 21:33:00	1.23404	\$ 1.76
3138	Buy	14.08.2012 09:00:00	1.23611	0.04	14.08.2012 09:08:00	1.23662	\$ 1.76

3139	Buy	14.08.2012 10:00:00	1.23622	0.04	14.08.2012 10:18:00	1.23676	\$ 1.88
3140	Buy	15.08.2012 15:00:00	1.22758	0.04	15.08.2012 15:18:00	1.22809	\$ 1.76
3141	Sell	15.08.2012 16:00:00	1.22835	0.04	15.08.2012 16:03:00	1.22783	\$ 1.8
3142	Sell	15.08.2012 17:00:00	1.22823	0.04	15.08.2012 17:05:00	1.22775	\$ 1.64
3143	Sell	15.08.2012 18:00:00	1.22824	0.04	16.08.2012 06:01:00	1.22901	\$ -2.64
3145	Sell	16.08.2012 04:00:00	1.23036	0.12	16.08.2012 06:01:00	1.22901	\$ 15.36
3144	Sell	15.08.2012 22:00:00	1.22886	0.08	16.08.2012 06:01:00	1.22901	\$ -0.33
3146	Sell	16.08.2012 17:00:00	1.23278	0.04	16.08.2012 17:03:00	1.23228	\$ 1.72
3147	Sell	16.08.2012 18:00:00	1.23617	0.04	16.08.2012 18:04:00	1.23566	\$ 1.76
3149	Buy	16.08.2012 20:00:00	1.23612	0.04	16.08.2012 20:28:00	1.23665	\$ 1.84
3148	Sell	16.08.2012 19:00:00	1.23556	0.04	16.08.2012 22:44:00	1.23591	\$ -1.68
3150	Sell	16.08.2012 21:00:00	1.23683	0.08	16.08.2012 22:44:00	1.23591	\$ 6.8
3151	Buy	17.08.2012 09:00:00	1.23493	0.04	17.08.2012 09:07:00	1.23544	\$ 1.76
3152	Buy	17.08.2012 10:00:00	1.23702	0.04	17.08.2012 11:40:00	1.23606	\$ -4.12
3153	Buy	17.08.2012 11:00:00	1.23468	0.08	17.08.2012 11:40:00	1.23603	\$ 10.24
3154	Buy	20.08.2012 08:00:00	1.2333	0.04	20.08.2012 09:04:00	1.23382	\$ 1.8
3155	Buy	20.08.2012 09:04:00	1.23387	0.04	20.08.2012 09:08:00	1.2344	\$ 1.84
3156	Buy	21.08.2012 01:00:00	1.23467	0.04	21.08.2012 02:07:00	1.2352	\$ 1.84
3157	Buy	21.08.2012 02:07:00	1.23532	0.04	21.08.2012 07:53:00	1.23586	\$ 1.88
3158	Buy	22.08.2012 08:00:00	1.24683	0.04	22.08.2012 11:18:00	1.24686	\$ -0.16
3159	Buy	22.08.2012 09:00:00	1.24609	0.08	22.08.2012 11:18:00	1.24686	\$ 5.6
3160	Buy	22.08.2012 11:18:00	1.24692	0.04	22.08.2012 11:19:00	1.24744	\$ 1.8
3161	Buy	23.08.2012 02:00:00	1.25348	0.04	23.08.2012 02:02:00	1.25399	\$ 1.76
3162	Buy	23.08.2012 03:00:00	1.25344	0.04	23.08.2012 04:07:00	1.25398	\$ 1.88
3163	Buy	23.08.2012 04:07:00	1.25407	0.04	23.08.2012 04:30:00	1.25458	\$ 1.76
3164	Buy	23.08.2012 05:00:00	1.25451	0.04	23.08.2012 06:57:00	1.25468	\$ 0.4
3165	Buy	23.08.2012 06:00:00	1.25394	0.08	23.08.2012 06:57:00	1.25468	\$ 5.36
3166	Buy	23.08.2012 07:00:00	1.25481	0.04	23.08.2012 09:52:00	1.25437	\$ -2.04
3168	Buy	23.08.2012 09:01:00	1.25341	0.12	23.08.2012 09:52:00	1.25437	\$ 10.68
3167	Buy	23.08.2012 08:00:00	1.25392	0.08	23.08.2012 09:52:00	1.25437	\$ 3.04
3169	Buy	24.08.2012 19:00:00	1.25337	0.04	27.08.2012 10:42:00	1.25143	\$ -8.49
3171	Buy	24.08.2012 23:00:00	1.25129	0.12	27.08.2012 10:42:00	1.25143	\$ -0.5
3173	Buy	27.08.2012 10:00:00	1.24952	0.2	27.08.2012 10:42:00	1.25143	\$ 36.8
3172	Buy	27.08.2012 03:00:00	1.25063	0.16	27.08.2012 10:42:00	1.25143	\$ 11.68
3170	Buy	24.08.2012 22:00:00	1.25188	0.08	27.08.2012 10:42:00	1.25143	\$ -5.05
3174	Sell	27.08.2012 12:00:00	1.25228	0.04	27.08.2012 12:19:00	1.25176	\$ 1.8
3175	Sell	27.08.2012 13:00:00	1.25133	0.04	27.08.2012 16:51:00	1.25172	\$ -1.84
3176	Sell	27.08.2012 14:00:00	1.25266	0.08	27.08.2012 16:51:00	1.25171	\$ 7.04
3177	Sell	27.08.2012 16:51:00	1.25158	0.04	27.08.2012 21:17:00	1.25109	\$ 1.68
3178	Sell	28.08.2012 01:00:00	1.24976	0.04	28.08.2012 03:44:00	1.24926	\$ 1.72
3179	Sell	28.08.2012 03:44:00	1.24917	0.04	28.08.2012 03:51:00	1.24867	\$ 1.72
3180	Sell	28.08.2012 04:00:00	1.24836	0.04	28.08.2012 04:03:00	1.24785	\$ 1.76
3181	Sell	28.08.2012 05:00:00	1.24743	0.04	28.08.2012 09:13:00	1.24804	\$ -2.72
3183	Sell	28.08.2012 09:00:00	1.24923	0.12	28.08.2012 09:13:00	1.24804	\$ 13.44
3182	Sell	28.08.2012 07:00:00	1.24805	0.08	28.08.2012 09:13:00	1.24804	\$ -0.48
3184	Buy	29.08.2012 01:00:00	1.25652	0.04	29.08.2012 02:59:00	1.25706	\$ 1.88
3185	Sell	30.08.2012 20:00:00	1.2501	0.04	30.08.2012 20:19:00	1.24959	\$ 1.76
3186	Sell	30.08.2012 21:00:00	1.24982	0.04	31.08.2012 08:21:00	1.25038	\$ -2.28
3188	Sell	31.08.2012 04:00:00	1.25135	0.12	31.08.2012 08:21:00	1.25038	\$ 10.8
3187	Sell	30.08.2012 22:00:00	1.25068	0.08	31.08.2012 08:21:00	1.25038	\$ 2.32
3189	Sell	31.08.2012 08:21:00	1.2503	0.04	31.08.2012 09:01:00	1.24977	\$ 1.84
3190	Sell	31.08.2012 09:01:00	1.24965	0.04	31.08.2012 17:07:00	1.25712	\$ -30.16
3192	Sell	31.08.2012 12:00:00	1.25449	0.12	31.08.2012 17:07:00	1.25712	\$ -32.4
3194	Sell	31.08.2012 14:00:00	1.2582	0.2	31.08.2012 17:07:00	1.25712	\$ 20.2
3196	Sell	31.08.2012 16:00:00	1.26119	0.28	31.08.2012 17:07:00	1.25712	\$ 112.0
3195	Sell	31.08.2012 15:00:00	1.25908	0.24	31.08.2012 17:07:00	1.25712	\$ 45.36
3193	Sell	31.08.2012 13:00:00	1.25618	0.16	31.08.2012 17:07:00	1.25712	\$ -16.16
3191	Sell	31.08.2012 10:00:00	1.25086	0.08	31.08.2012 17:07:00	1.25712	\$ -50.64
3197	Buy	03.09.2012 03:00:00	1.25739	0.04	03.09.2012 04:04:00	1.25712	\$ -1.36
3198	Buy	03.09.2012 04:00:00	1.25622	0.08	03.09.2012 04:04:00	1.25712	\$ 6.64

3199	Buy	04.09.2012 05:00:00	1.26124	0.04	04.09.2012 05:07:00	1.26177	\$ 1.84
3200	Buy	04.09.2012 06:00:00	1.26174	0.04	04.09.2012 08:34:00	1.26175	\$ -0.24
3201	Buy	04.09.2012 08:00:00	1.26098	0.08	04.09.2012 08:34:00	1.26175	\$ 5.6
3202	Sell	05.09.2012 07:00:00	1.25358	0.04	05.09.2012 08:12:00	1.25308	\$ 1.72
3203	Sell	05.09.2012 08:12:00	1.25301	0.04	05.09.2012 09:03:00	1.25287	\$ 0.28
3204	Sell	05.09.2012 09:00:00	1.2536	0.08	05.09.2012 09:03:00	1.25286	\$ 5.36
3205	Sell	05.09.2012 10:00:00	1.2526	0.04	05.09.2012 11:02:00	1.25208	\$ 1.8
3206	Buy	06.09.2012 05:00:00	1.26112	0.04	06.09.2012 05:03:00	1.26165	\$ 1.84
3207	Buy	06.09.2012 06:00:00	1.26144	0.04	06.09.2012 09:02:00	1.26162	\$ 0.44
3208	Buy	06.09.2012 07:00:00	1.26093	0.08	06.09.2012 09:02:00	1.26162	\$ 4.96
3209	Buy	07.09.2012 18:00:00	1.28028	0.04	07.09.2012 21:55:00	1.27994	\$ -1.64
3211	Buy	07.09.2012 20:00:00	1.27899	0.12	07.09.2012 21:55:00	1.27994	\$ 10.56
3210	Buy	07.09.2012 19:00:00	1.27958	0.08	07.09.2012 21:55:00	1.27994	\$ 2.32
3212	Buy	07.09.2012 21:55:00	1.28008	0.04	07.09.2012 22:56:00	1.28059	\$ 1.76
3213	Buy	10.09.2012 20:00:00	1.27838	0.04	10.09.2012 20:15:00	1.2789	\$ 1.8
3214	Buy	10.09.2012 21:00:00	1.27807	0.04	11.09.2012 05:12:00	1.27717	\$ -4.33
3216	Buy	10.09.2012 23:00:00	1.27591	0.12	11.09.2012 05:12:00	1.27717	\$ 12.94
3215	Buy	10.09.2012 22:00:00	1.27688	0.08	11.09.2012 05:12:00	1.27717	\$ 0.87
3217	Buy	11.09.2012 05:12:00	1.27726	0.04	11.09.2012 05:39:00	1.27777	\$ 1.76
3218	Buy	12.09.2012 01:00:00	1.28523	0.04	12.09.2012 04:47:00	1.28578	\$ 1.92
3219	Buy	12.09.2012 04:47:00	1.28585	0.04	12.09.2012 06:01:00	1.28636	\$ 1.76
3220	Buy	12.09.2012 06:01:00	1.28648	0.04	12.09.2012 07:35:00	1.28702	\$ 1.88
3221	Buy	12.09.2012 07:35:00	1.28719	0.04	12.09.2012 07:36:00	1.28771	\$ 1.8
3222	Buy	12.09.2012 08:00:00	1.28727	0.04	12.09.2012 09:09:00	1.28744	\$ 0.4
3223	Buy	12.09.2012 09:00:00	1.28674	0.08	12.09.2012 09:09:00	1.28744	\$ 5.04
3224	Buy	13.09.2012 21:00:00	1.29621	0.04	13.09.2012 21:02:00	1.29672	\$ 1.76
3225	Buy	14.09.2012 09:00:00	1.30378	0.04	14.09.2012 09:01:00	1.30429	\$ 1.76
3226	Buy	14.09.2012 10:00:00	1.30475	0.04	14.09.2012 11:55:00	1.30372	\$ -4.4
3227	Buy	14.09.2012 11:00:00	1.30243	0.08	14.09.2012 11:55:00	1.30372	\$ 9.76
3228	Buy	17.09.2012 09:00:00	1.31312	0.04	17.09.2012 09:24:00	1.31363	\$ 1.76
3229	Buy	17.09.2012 10:00:00	1.31211	0.04	17.09.2012 12:54:00	1.31124	\$ -3.76
3231	Buy	17.09.2012 12:00:00	1.31025	0.12	17.09.2012 12:54:00	1.31124	\$ 11.04
3230	Buy	17.09.2012 11:00:00	1.31077	0.08	17.09.2012 12:54:00	1.31124	\$ 3.2
3232	Sell	18.09.2012 21:00:00	1.3036	0.04	18.09.2012 21:08:00	1.3031	\$ 1.72
3233	Sell	19.09.2012 01:00:00	1.30445	0.04	19.09.2012 03:25:00	1.30394	\$ 1.76
3234	Sell	20.09.2012 08:00:00	1.30029	0.04	20.09.2012 08:13:00	1.29981	\$ 1.64
3235	Sell	20.09.2012 09:00:00	1.29867	0.04	20.09.2012 09:05:00	1.29817	\$ 1.72
3236	Sell	21.09.2012 01:00:00	1.29655	0.04	21.09.2012 04:04:00	1.29671	\$ -0.92
3238	Sell	21.09.2012 04:00:00	1.2976	0.12	21.09.2012 04:04:00	1.29671	\$ 9.84
3237	Sell	21.09.2012 02:00:00	1.29711	0.08	21.09.2012 04:04:00	1.29671	\$ 2.64
3239	Sell	24.09.2012 19:00:00	1.29081	0.04	25.09.2012 08:17:00	1.29291	\$ -8.44
3241	Sell	24.09.2012 21:00:00	1.292	0.12	25.09.2012 08:17:00	1.29291	\$ -11.04
3243	Sell	25.09.2012 03:00:00	1.29403	0.2	25.09.2012 08:17:00	1.29291	\$ 21.0
3244	Sell	25.09.2012 06:00:00	1.29472	0.24	25.09.2012 08:17:00	1.29291	\$ 41.76
3242	Sell	24.09.2012 22:00:00	1.29352	0.16	25.09.2012 08:17:00	1.29291	\$ 9.6
3240	Sell	24.09.2012 20:00:00	1.29142	0.08	25.09.2012 08:17:00	1.29291	\$ -12.0
3245	Sell	25.09.2012 14:00:00	1.29073	0.04	25.09.2012 18:54:00	1.29429	\$ -14.52
3247	Sell	25.09.2012 16:00:00	1.29552	0.12	25.09.2012 18:54:00	1.29431	\$ 13.68
3248	Sell	25.09.2012 18:00:00	1.2962	0.16	25.09.2012 18:54:00	1.29431	\$ 29.12
3246	Sell	25.09.2012 15:00:00	1.29321	0.08	25.09.2012 18:54:00	1.29431	\$ -9.36
3249	Sell	25.09.2012 18:54:00	1.29422	0.04	25.09.2012 21:20:00	1.29427	\$ -0.48
3250	Sell	25.09.2012 20:00:00	1.29511	0.08	25.09.2012 21:20:00	1.29427	\$ 6.16
3251	Sell	25.09.2012 21:20:00	1.29422	0.04	25.09.2012 21:22:00	1.2937	\$ 1.8
3252	Sell	26.09.2012 18:00:00	1.28408	0.04	27.09.2012 11:14:00	1.28718	\$ -11.96
3254	Sell	26.09.2012 20:00:00	1.28621	0.12	27.09.2012 11:14:00	1.28718	\$ -10.33
3256	Sell	27.09.2012 05:00:00	1.28851	0.2	27.09.2012 11:14:00	1.28718	\$ 25.2
3257	Sell	27.09.2012 09:00:00	1.28932	0.24	27.09.2012 11:14:00	1.28718	\$ 49.68
3255	Sell	27.09.2012 00:00:00	1.28726	0.16	27.09.2012 11:14:00	1.28718	\$ 0.16
3253	Sell	26.09.2012 19:00:00	1.28523	0.08	27.09.2012 11:14:00	1.28718	\$ -14.73
3258	Sell	27.09.2012 12:00:00	1.2876	0.04	27.09.2012 12:02:00	1.2871	\$ 1.72

3259	Sell	27.09.2012 13:00:00	1.28526	0.04	27.09.2012 13:03:00	1.28472	\$ 1.88
3260	Sell	27.09.2012 14:00:00	1.28625	0.04	27.09.2012 14:51:00	1.28573	\$ 1.8
3261	Sell	27.09.2012 15:00:00	1.28584	0.04	27.09.2012 16:30:00	1.28658	\$ -3.24
3262	Sell	27.09.2012 16:00:00	1.28781	0.08	27.09.2012 16:30:00	1.28655	\$ 9.52
3263	Sell	27.09.2012 17:00:00	1.2874	0.04	27.09.2012 17:03:00	1.28692	\$ 1.64
3264	Sell	27.09.2012 18:00:00	1.28611	0.04	27.09.2012 18:07:00	1.28561	\$ 1.72
3268	Buy	28.09.2012 04:00:00	1.29195	0.04	28.09.2012 05:07:00	1.29246	\$ 1.76
3269	Buy	28.09.2012 05:07:00	1.29255	0.04	28.09.2012 05:08:00	1.29308	\$ 1.84
3265	Sell	27.09.2012 19:00:00	1.28734	0.04	28.09.2012 14:00:00	1.29208	\$ -19.0
3267	Sell	27.09.2012 21:00:00	1.29157	0.12	28.09.2012 14:00:00	1.29206	\$ -6.0
3271	Sell	28.09.2012 12:00:00	1.29457	0.2	28.09.2012 14:00:00	1.29206	\$ 48.8
3270	Sell	28.09.2012 06:00:00	1.29366	0.16	28.09.2012 14:00:00	1.29206	\$ 24.48
3266	Sell	27.09.2012 20:00:00	1.28955	0.08	28.09.2012 14:00:00	1.29206	\$ -20.16
3272	Sell	01.10.2012 04:00:00	1.28184	0.04	01.10.2012 04:37:00	1.28134	\$ 1.72
3273	Sell	01.10.2012 05:00:00	1.28146	0.04	01.10.2012 05:35:00	1.28095	\$ 1.76
3274	Buy	02.10.2012 09:00:00	1.29127	0.04	02.10.2012 10:33:00	1.29031	\$ -4.12
3275	Buy	02.10.2012 10:00:00	1.28907	0.08	02.10.2012 10:33:00	1.29031	\$ 9.36
3276	Buy	02.10.2012 11:00:00	1.28969	0.04	02.10.2012 11:08:00	1.29018	\$ 1.68
3277	Buy	02.10.2012 12:00:00	1.2914	0.04	02.10.2012 12:23:00	1.29193	\$ 1.84
3278	Buy	02.10.2012 13:00:00	1.29116	0.04	02.10.2012 13:18:00	1.29168	\$ 1.8
3279	Buy	03.10.2012 03:00:00	1.29122	0.04	03.10.2012 10:41:00	1.2905	\$ -3.16
3281	Buy	03.10.2012 09:00:00	1.28987	0.12	03.10.2012 10:41:00	1.2905	\$ 6.72
3282	Buy	03.10.2012 10:00:00	1.28935	0.16	03.10.2012 10:41:00	1.2905	\$ 17.28
3280	Buy	03.10.2012 06:00:00	1.29071	0.08	03.10.2012 10:41:00	1.2905	\$ -2.24
3283	Buy	04.10.2012 05:00:00	1.29126	0.04	04.10.2012 05:21:00	1.29181	\$ 1.92
3284	Buy	04.10.2012 06:00:00	1.29271	0.04	04.10.2012 08:04:00	1.29323	\$ 1.8
3285	Buy	05.10.2012 07:00:00	1.30134	0.04	05.10.2012 09:21:00	1.30141	\$ 0.0
3286	Buy	05.10.2012 09:00:00	1.30069	0.08	05.10.2012 09:21:00	1.30141	\$ 5.2
3287	Buy	05.10.2012 10:00:00	1.30029	0.04	05.10.2012 10:54:00	1.3008	\$ 1.76
3288	Buy	08.10.2012 01:00:00	1.30249	0.04	09.10.2012 03:14:00	1.29846	\$ -16.85
3290	Buy	08.10.2012 04:00:00	1.30122	0.12	09.10.2012 03:14:00	1.29846	\$ -35.3
3292	Buy	08.10.2012 07:00:00	1.2991	0.2	09.10.2012 03:14:00	1.29845	\$ -16.63
3294	Buy	08.10.2012 11:00:00	1.29748	0.28	09.10.2012 03:14:00	1.29845	\$ 22.08
3296	Buy	08.10.2012 14:00:00	1.29503	0.36	09.10.2012 03:14:00	1.29845	\$ 116.59
3295	Buy	08.10.2012 13:00:00	1.29632	0.32	09.10.2012 03:14:00	1.29845	\$ 62.35
3293	Buy	08.10.2012 09:00:00	1.29836	0.24	09.10.2012 03:14:00	1.29845	\$ -2.2
3291	Buy	08.10.2012 06:00:00	1.29985	0.16	09.10.2012 03:14:00	1.29845	\$ -25.3
3289	Buy	08.10.2012 02:00:00	1.30198	0.08	09.10.2012 03:14:00	1.29845	\$ -29.69
3297	Sell	09.10.2012 01:00:00	1.29669	0.04	09.10.2012 09:52:00	1.29759	\$ -3.88
3299	Sell	09.10.2012 04:00:00	1.29818	0.12	09.10.2012 09:52:00	1.29757	\$ 6.48
3300	Sell	09.10.2012 09:00:00	1.2987	0.16	09.10.2012 09:52:00	1.29757	\$ 16.96
3298	Sell	09.10.2012 03:00:00	1.29749	0.08	09.10.2012 09:52:00	1.29756	\$ -1.12
3301	Sell	10.10.2012 20:00:00	1.28894	0.04	10.10.2012 23:44:00	1.28889	\$ -0.08
3302	Sell	10.10.2012 21:00:00	1.28961	0.08	10.10.2012 23:44:00	1.28888	\$ 5.28
3303	Sell	11.10.2012 01:00:00	1.28519	0.04	11.10.2012 01:06:00	1.28465	\$ 1.88
3304	Sell	11.10.2012 02:00:00	1.28539	0.04	11.10.2012 03:08:00	1.28524	\$ 0.32
3305	Sell	11.10.2012 03:00:00	1.28593	0.08	11.10.2012 03:08:00	1.28524	\$ 4.96
3306	Sell	11.10.2012 04:00:00	1.28414	0.04	11.10.2012 04:02:00	1.28365	\$ 1.68
3307	Sell	11.10.2012 05:00:00	1.2836	0.04	11.10.2012 09:02:00	1.28523	\$ -6.8
3309	Sell	11.10.2012 07:00:00	1.28655	0.12	11.10.2012 09:02:00	1.28523	\$ 15.0
3308	Sell	11.10.2012 06:00:00	1.28563	0.08	11.10.2012 09:02:00	1.28523	\$ 2.64
3310	Buy	12.10.2012 01:00:00	1.2931	0.04	12.10.2012 03:03:00	1.29363	\$ 1.84
3311	Buy	12.10.2012 03:03:00	1.29371	0.04	12.10.2012 03:38:00	1.29423	\$ 1.8
3312	Buy	12.10.2012 04:00:00	1.29351	0.04	12.10.2012 04:16:00	1.29402	\$ 1.76
3313	Buy	12.10.2012 05:00:00	1.29398	0.04	12.10.2012 09:12:00	1.29399	\$ -0.24
3314	Buy	12.10.2012 06:00:00	1.2932	0.08	12.10.2012 09:12:00	1.29399	\$ 5.76
3315	Buy	15.10.2012 15:00:00	1.29689	0.04	15.10.2012 18:40:00	1.2952	\$ -7.04
3317	Buy	15.10.2012 17:00:00	1.2946	0.12	15.10.2012 18:40:00	1.2952	\$ 6.36
3318	Buy	15.10.2012 18:00:00	1.29361	0.16	15.10.2012 18:40:00	1.2952	\$ 24.32
3316	Buy	15.10.2012 16:00:00	1.29543	0.08	15.10.2012 18:40:00	1.2952	\$ -2.4

3319	Buy	15.10.2012 18:40:00	1.29525	0.04	15.10.2012 18:47:00	1.29577	\$ 1.8
3320	Buy	15.10.2012 19:00:00	1.29499	0.04	15.10.2012 20:58:00	1.29465	\$ -1.64
3321	Buy	15.10.2012 20:00:00	1.29369	0.08	15.10.2012 20:58:00	1.29467	\$ 7.28
3322	Buy	16.10.2012 17:00:00	1.30599	0.04	16.10.2012 18:32:00	1.30409	\$ -7.88
3323	Buy	16.10.2012 18:00:00	1.3023	0.08	16.10.2012 18:32:00	1.30409	\$ 13.76
3324	Buy	16.10.2012 19:00:00	1.30349	0.04	16.10.2012 19:12:00	1.30401	\$ 1.8
3325	Buy	16.10.2012 20:00:00	1.30461	0.04	16.10.2012 20:19:00	1.30513	\$ 1.8
3326	Buy	16.10.2012 21:00:00	1.30479	0.04	16.10.2012 22:55:00	1.30531	\$ 1.8
3327	Buy	17.10.2012 09:00:00	1.30903	0.04	17.10.2012 09:25:00	1.30955	\$ 1.8
3328	Buy	17.10.2012 10:00:00	1.3108	0.04	17.10.2012 10:05:00	1.31131	\$ 1.76
3329	Buy	17.10.2012 11:00:00	1.3099	0.04	17.10.2012 11:02:00	1.31043	\$ 1.84
3330	Buy	18.10.2012 21:00:00	1.30852	0.04	18.10.2012 21:05:00	1.30904	\$ 1.8
3331	Buy	19.10.2012 01:00:00	1.30692	0.04	19.10.2012 01:05:00	1.30743	\$ 1.76
3332	Buy	19.10.2012 02:00:00	1.30746	0.04	19.10.2012 05:29:00	1.30761	\$ 0.32
3333	Buy	19.10.2012 03:00:00	1.3069	0.08	19.10.2012 05:29:00	1.30761	\$ 5.12
3334	Sell	22.10.2012 08:00:00	1.30471	0.04	22.10.2012 10:07:00	1.30486	\$ -0.88
3335	Sell	22.10.2012 09:00:00	1.30569	0.08	22.10.2012 10:07:00	1.30486	\$ 6.08
3336	Sell	22.10.2012 10:07:00	1.30477	0.04	22.10.2012 10:08:00	1.30427	\$ 1.72
3337	Sell	22.10.2012 11:00:00	1.3041	0.04	22.10.2012 11:01:00	1.30359	\$ 1.76
3338	Sell	23.10.2012 02:00:00	1.30656	0.04	23.10.2012 04:14:00	1.30604	\$ 1.8
3348	Sell	24.10.2012 19:00:00	1.29453	0.04	24.10.2012 21:17:00	1.29455	\$ -0.36
3349	Sell	24.10.2012 20:00:00	1.29535	0.08	24.10.2012 21:17:00	1.29455	\$ 5.84
3350	Sell	24.10.2012 21:17:00	1.2945	0.04	24.10.2012 22:47:00	1.29587	\$ -5.76
3351	Sell	24.10.2012 22:00:00	1.2973	0.08	24.10.2012 22:47:00	1.29587	\$ 10.88
3339	Buy	23.10.2012 04:00:00	1.30645	0.04	25.10.2012 08:54:00	1.29967	\$ -29.18
3341	Buy	23.10.2012 09:00:00	1.30513	0.12	25.10.2012 08:54:00	1.29967	\$ -71.71
3343	Buy	23.10.2012 11:00:00	1.30281	0.2	25.10.2012 08:54:00	1.29967	\$ -73.12
3345	Buy	23.10.2012 16:00:00	1.29661	0.28	25.10.2012 08:54:00	1.29967	\$ 71.23
3347	Buy	24.10.2012 12:00:00	1.29326	0.36	25.10.2012 08:54:00	1.29967	\$ 216.2
3346	Buy	24.10.2012 11:00:00	1.29612	0.32	25.10.2012 08:54:00	1.29967	\$ 100.66
3344	Buy	23.10.2012 14:00:00	1.30068	0.24	25.10.2012 08:54:00	1.29967	\$ -36.62
3342	Buy	23.10.2012 10:00:00	1.30373	0.16	25.10.2012 08:54:00	1.29967	\$ -73.22
3340	Buy	23.10.2012 05:00:00	1.3057	0.08	25.10.2012 08:54:00	1.29967	\$ -52.37
3352	Sell	25.10.2012 14:00:00	1.29954	0.04	25.10.2012 14:53:00	1.29897	\$ 2.0
3353	Sell	25.10.2012 15:00:00	1.29926	0.04	25.10.2012 15:05:00	1.29875	\$ 1.76
3354	Buy	25.10.2012 16:00:00	1.29839	0.04	25.10.2012 16:31:00	1.29895	\$ 1.96
3355	Buy	25.10.2012 17:00:00	1.29727	0.04	25.10.2012 17:06:00	1.29783	\$ 1.96
3357	Sell	25.10.2012 20:00:00	1.29632	0.04	25.10.2012 20:03:00	1.29581	\$ 1.76
3356	Buy	25.10.2012 18:00:00	1.29594	0.04	26.10.2012 04:58:00	1.29499	\$ -4.53
3359	Buy	25.10.2012 23:00:00	1.29457	0.12	26.10.2012 04:58:00	1.29499	\$ 2.86
3360	Buy	26.10.2012 00:00:00	1.29344	0.16	26.10.2012 04:58:00	1.29499	\$ 23.68
3358	Buy	25.10.2012 21:00:00	1.2953	0.08	26.10.2012 04:58:00	1.29499	\$ -3.93
3361	Sell	26.10.2012 18:00:00	1.2932	0.04	26.10.2012 19:15:00	1.2927	\$ 1.72
3362	Sell	26.10.2012 19:15:00	1.29263	0.04	29.10.2012 01:17:00	1.29302	\$ -1.6
3364	Sell	29.10.2012 00:00:00	1.2939	0.12	29.10.2012 01:17:00	1.29302	\$ 9.72
3363	Sell	26.10.2012 21:00:00	1.29314	0.08	29.10.2012 01:17:00	1.29302	\$ 0.88
3365	Sell	29.10.2012 01:17:00	1.29296	0.04	29.10.2012 02:17:00	1.29243	\$ 1.84
3366	Buy	30.10.2012 20:00:00	1.29703	0.04	31.10.2012 02:05:00	1.29689	\$ -1.29
3368	Buy	30.10.2012 23:00:00	1.29599	0.12	31.10.2012 02:05:00	1.29691	\$ 8.86
3367	Buy	30.10.2012 21:00:00	1.29651	0.08	31.10.2012 02:05:00	1.29691	\$ 1.75
3369	Buy	31.10.2012 04:00:00	1.29647	0.04	31.10.2012 05:21:00	1.2966	\$ 0.24
3370	Buy	31.10.2012 05:00:00	1.29589	0.08	31.10.2012 05:21:00	1.2966	\$ 5.12
3371	Buy	31.10.2012 06:00:00	1.29654	0.04	31.10.2012 10:51:00	1.29675	\$ 0.56
3372	Buy	31.10.2012 07:00:00	1.296	0.08	31.10.2012 10:51:00	1.29674	\$ 5.36
3373	Buy	31.10.2012 10:51:00	1.29679	0.04	31.10.2012 10:56:00	1.29735	\$ 1.96
3374	Buy	31.10.2012 11:00:00	1.29742	0.04	31.10.2012 11:02:00	1.29796	\$ 1.88
3375	Buy	31.10.2012 12:00:00	1.2999	0.04	31.10.2012 12:07:00	1.30042	\$ 1.8
3376	Buy	01.11.2012 04:00:00	1.29639	0.04	01.11.2012 05:45:00	1.29691	\$ 1.8
3377	Buy	01.11.2012 05:45:00	1.29699	0.04	01.11.2012 13:29:00	1.29526	\$ -7.2
3379	Buy	01.11.2012 09:00:00	1.29588	0.12	01.11.2012 13:29:00	1.29526	\$ -8.28

3381	Buy	01.11.2012 13:00:00	1.29348	0.2	01.11.2012 13:29:00	1.29526	\$ 34.2
3380	Buy	01.11.2012 11:00:00	1.29401	0.16	01.11.2012 13:29:00	1.29526	\$ 18.88
3378	Buy	01.11.2012 07:00:00	1.29646	0.08	01.11.2012 13:29:00	1.29526	\$ -10.16
3382	Sell	02.11.2012 09:00:00	1.29009	0.04	02.11.2012 09:00:00	1.28955	\$ 1.88
3383	Sell	02.11.2012 10:00:00	1.2908	0.04	02.11.2012 10:05:00	1.29029	\$ 1.76
3384	Sell	02.11.2012 11:00:00	1.29036	0.04	02.11.2012 11:01:00	1.28986	\$ 1.72
3385	Sell	02.11.2012 12:00:00	1.28771	0.04	02.11.2012 12:04:00	1.28719	\$ 1.8
3386	Sell	02.11.2012 13:00:00	1.28785	0.04	02.11.2012 15:30:00	1.28768	\$ 0.4
3387	Sell	02.11.2012 15:00:00	1.28839	0.08	02.11.2012 15:30:00	1.28767	\$ 5.2
3388	Sell	05.11.2012 07:00:00	1.28248	0.04	05.11.2012 09:39:00	1.28283	\$ -1.68
3390	Sell	05.11.2012 09:00:00	1.28389	0.12	05.11.2012 09:39:00	1.28283	\$ 11.88
3389	Sell	05.11.2012 08:00:00	1.28305	0.08	05.11.2012 09:39:00	1.28283	\$ 1.2
3391	Sell	05.11.2012 09:39:00	1.2827	0.04	05.11.2012 09:41:00	1.28219	\$ 1.76
3392	Sell	05.11.2012 10:00:00	1.27916	0.04	05.11.2012 10:03:00	1.27866	\$ 1.72
3393	Sell	06.11.2012 05:00:00	1.27862	0.04	06.11.2012 06:37:00	1.2787	\$ -0.6
3394	Sell	06.11.2012 06:00:00	1.27955	0.08	06.11.2012 06:37:00	1.2787	\$ 6.24
3395	Sell	06.11.2012 07:00:00	1.27853	0.04	06.11.2012 09:11:00	1.27869	\$ -0.92
3396	Sell	06.11.2012 09:00:00	1.27954	0.08	06.11.2012 09:11:00	1.27869	\$ 6.24
3397	Buy	07.11.2012 18:00:00	1.27549	0.04	07.11.2012 18:03:00	1.276	\$ 1.76
3398	Buy	07.11.2012 19:00:00	1.27597	0.04	07.11.2012 19:21:00	1.2765	\$ 1.84
3399	Sell	07.11.2012 20:00:00	1.27621	0.04	08.11.2012 01:28:00	1.27606	\$ 1.04
3400	Sell	07.11.2012 22:00:00	1.27672	0.08	08.11.2012 01:28:00	1.27606	\$ 6.15
3401	Sell	08.11.2012 01:28:00	1.276	0.04	08.11.2012 02:03:00	1.2755	\$ 1.72
3402	Sell	08.11.2012 02:03:00	1.27532	0.04	08.11.2012 06:01:00	1.27483	\$ 1.68
3403	Sell	08.11.2012 06:01:00	1.27477	0.04	08.11.2012 09:27:00	1.27533	\$ -2.52
3404	Sell	08.11.2012 09:00:00	1.27639	0.08	08.11.2012 09:27:00	1.27535	\$ 7.76
3405	Sell	09.11.2012 01:00:00	1.27439	0.04	09.11.2012 02:25:00	1.27389	\$ 1.72
3406	Sell	09.11.2012 02:25:00	1.27381	0.04	09.11.2012 09:43:00	1.27584	\$ -8.4
3408	Sell	09.11.2012 05:00:00	1.27675	0.12	09.11.2012 09:43:00	1.27584	\$ 10.08
3409	Sell	09.11.2012 06:00:00	1.27746	0.16	09.11.2012 09:43:00	1.27584	\$ 24.8
3407	Sell	09.11.2012 04:00:00	1.27473	0.08	09.11.2012 09:43:00	1.27587	\$ -9.68
3410	Sell	12.11.2012 01:00:00	1.27158	0.04	12.11.2012 09:05:00	1.27205	\$ -2.16
3412	Sell	12.11.2012 08:00:00	1.27301	0.12	12.11.2012 09:05:00	1.27205	\$ 10.68
3411	Sell	12.11.2012 03:00:00	1.27232	0.08	12.11.2012 09:05:00	1.27205	\$ 1.6
3413	Sell	13.11.2012 21:00:00	1.27113	0.04	13.11.2012 21:37:00	1.27063	\$ 1.72
3414	Buy	14.11.2012 09:00:00	1.27202	0.04	14.11.2012 09:47:00	1.27256	\$ 1.88
3415	Buy	14.11.2012 10:00:00	1.2733	0.04	14.11.2012 10:47:00	1.27383	\$ 1.84
3416	Buy	15.11.2012 15:00:00	1.27585	0.04	15.11.2012 15:24:00	1.27636	\$ 1.76
3417	Buy	15.11.2012 16:00:00	1.27591	0.04	15.11.2012 16:12:00	1.27643	\$ 1.8
3418	Buy	15.11.2012 17:00:00	1.27797	0.04	15.11.2012 17:02:00	1.27848	\$ 1.76
3426	Sell	16.11.2012 20:00:00	1.27223	0.04	16.11.2012 21:19:00	1.27215	\$ 0.04
3427	Sell	16.11.2012 21:00:00	1.27292	0.08	16.11.2012 21:19:00	1.27215	\$ 5.6
3419	Buy	15.11.2012 18:00:00	1.27927	0.04	19.11.2012 01:34:00	1.27524	\$ -17.29
3421	Buy	15.11.2012 20:00:00	1.2773	0.12	19.11.2012 01:34:00	1.27524	\$ -28.24
3423	Buy	16.11.2012 11:00:00	1.27514	0.2	19.11.2012 01:34:00	1.27524	\$ -1.63
3425	Buy	16.11.2012 18:00:00	1.27057	0.28	19.11.2012 01:34:00	1.27524	\$ 125.68
3424	Buy	16.11.2012 12:00:00	1.27337	0.24	19.11.2012 01:34:00	1.27524	\$ 40.52
3422	Buy	16.11.2012 09:00:00	1.27582	0.16	19.11.2012 01:34:00	1.27524	\$ -12.18
3420	Buy	15.11.2012 19:00:00	1.27821	0.08	19.11.2012 01:34:00	1.27524	\$ -26.1
3428	Sell	19.11.2012 01:00:00	1.27406	0.04	19.11.2012 02:21:00	1.27474	\$ -3.0
3429	Sell	19.11.2012 02:00:00	1.27583	0.08	19.11.2012 02:21:00	1.27474	\$ 8.16
3430	Buy	20.11.2012 08:00:00	1.27995	0.04	20.11.2012 09:08:00	1.27958	\$ -1.76
3431	Buy	20.11.2012 09:00:00	1.27864	0.08	20.11.2012 09:08:00	1.27958	\$ 6.96
3432	Buy	21.11.2012 01:00:00	1.28147	0.04	21.11.2012 05:29:00	1.2812	\$ -1.36
3434	Buy	21.11.2012 05:00:00	1.2803	0.12	21.11.2012 05:29:00	1.2812	\$ 9.96
3433	Buy	21.11.2012 04:00:00	1.28086	0.08	21.11.2012 05:29:00	1.2812	\$ 2.16
3435	Buy	22.11.2012 08:00:00	1.28491	0.04	22.11.2012 09:02:00	1.28542	\$ 1.76
3436	Buy	22.11.2012 09:02:00	1.28551	0.04	22.11.2012 10:37:00	1.28551	\$ -0.28
3437	Buy	22.11.2012 10:00:00	1.28474	0.08	22.11.2012 10:37:00	1.28551	\$ 5.6
3438	Buy	22.11.2012 11:00:00	1.28647	0.04	22.11.2012 12:04:00	1.28591	\$ -2.52

3439	Buy	22.11.2012 12:00:00	1.28485	0.08	22.11.2012 12:04:00	1.28591	\$ 7.92
3440	Buy	23.11.2012 02:00:00	1.28749	0.04	23.11.2012 03:26:00	1.28801	\$ 1.8
3441	Buy	23.11.2012 03:27:00	1.28808	0.04	23.11.2012 04:14:00	1.28859	\$ 1.76
3442	Buy	23.11.2012 04:14:00	1.28868	0.04	23.11.2012 08:13:00	1.28921	\$ 1.84
3443	Buy	26.11.2012 18:00:00	1.29652	0.04	26.11.2012 19:05:00	1.29702	\$ 1.72
3444	Buy	26.11.2012 19:05:00	1.29709	0.04	26.11.2012 22:35:00	1.29691	\$ -1.0
3445	Buy	26.11.2012 20:00:00	1.29601	0.08	26.11.2012 22:35:00	1.29691	\$ 6.64
3446	Buy	27.11.2012 12:00:00	1.29625	0.04	27.11.2012 14:05:00	1.29562	\$ -2.8
3447	Buy	27.11.2012 13:00:00	1.29451	0.08	27.11.2012 14:05:00	1.29562	\$ 8.32
3448	Buy	27.11.2012 14:05:00	1.29572	0.04	27.11.2012 14:30:00	1.29624	\$ 1.8
3449	Buy	27.11.2012 15:00:00	1.29638	0.04	27.11.2012 15:20:00	1.29689	\$ 1.76
3450	Buy	27.11.2012 16:00:00	1.29469	0.04	27.11.2012 19:02:00	1.29428	\$ -1.92
3452	Buy	27.11.2012 18:00:00	1.29319	0.12	27.11.2012 19:02:00	1.29428	\$ 12.24
3451	Buy	27.11.2012 17:00:00	1.29415	0.08	27.11.2012 19:02:00	1.29428	\$ 0.48
3453	Buy	27.11.2012 19:02:00	1.29433	0.04	27.11.2012 23:56:00	1.29418	\$ -0.88
3455	Buy	27.11.2012 22:00:00	1.29331	0.12	27.11.2012 23:56:00	1.29418	\$ 9.6
3454	Buy	27.11.2012 20:00:00	1.29382	0.08	27.11.2012 23:56:00	1.29418	\$ 2.32
3456	Sell	28.11.2012 01:00:00	1.29371	0.04	28.11.2012 03:20:00	1.29317	\$ 1.88
3457	Sell	28.11.2012 03:20:00	1.29314	0.04	28.11.2012 03:29:00	1.29264	\$ 1.72
3458	Sell	28.11.2012 04:00:00	1.29318	0.04	28.11.2012 05:15:00	1.29268	\$ 1.72
3459	Sell	28.11.2012 05:15:00	1.29262	0.04	28.11.2012 07:20:00	1.29258	\$ -0.12
3460	Sell	28.11.2012 06:00:00	1.29333	0.08	28.11.2012 07:20:00	1.29258	\$ 5.44
3461	Sell	29.11.2012 01:00:00	1.295	0.05	29.11.2012 02:03:00	1.2945	\$ 2.15
3462	Buy	30.11.2012 20:00:00	1.30018	0.05	30.11.2012 22:53:00	1.30071	\$ 2.3
3463	Buy	03.12.2012 03:00:00	1.30033	0.05	03.12.2012 03:06:00	1.30084	\$ 2.2
3464	Buy	04.12.2012 05:00:00	1.30492	0.05	04.12.2012 05:31:00	1.30544	\$ 2.25
3465	Buy	04.12.2012 06:00:00	1.30605	0.05	04.12.2012 08:52:00	1.30624	\$ 0.6
3466	Buy	04.12.2012 07:08:00	1.30555	0.1	04.12.2012 08:52:00	1.30624	\$ 6.2
3467	Buy	05.12.2012 07:00:00	1.31166	0.05	05.12.2012 09:07:00	1.31164	\$ -0.45
3468	Buy	05.12.2012 08:00:00	1.31084	0.1	05.12.2012 09:07:00	1.31164	\$ 7.3
3469	Buy	05.12.2012 09:07:00	1.31173	0.05	05.12.2012 10:04:00	1.3123	\$ 2.5
3478	Sell	06.12.2012 05:00:00	1.30574	0.05	06.12.2012 05:18:00	1.30524	\$ 2.15
3479	Sell	06.12.2012 06:00:00	1.30524	0.05	06.12.2012 09:20:00	1.30474	\$ 2.15
3470	Buy	05.12.2012 10:04:00	1.31239	0.05	06.12.2012 11:43:00	1.3078	\$ -24.97
3472	Buy	05.12.2012 12:00:00	1.30926	0.15	06.12.2012 11:43:00	1.3078	\$ -27.97
3474	Buy	05.12.2012 14:00:00	1.30789	0.25	06.12.2012 11:43:00	1.3078	\$ -12.36
3476	Buy	06.12.2012 03:00:00	1.30564	0.35	06.12.2012 11:43:00	1.3078	\$ 73.15
3477	Buy	06.12.2012 04:00:00	1.3051	0.4	06.12.2012 11:43:00	1.3078	\$ 105.2
3475	Buy	05.12.2012 16:00:00	1.30677	0.3	06.12.2012 11:43:00	1.3078	\$ 18.77
3473	Buy	05.12.2012 13:00:00	1.30875	0.2	06.12.2012 11:43:00	1.3078	\$ -27.09
3471	Buy	05.12.2012 11:00:00	1.31157	0.1	06.12.2012 11:43:00	1.3078	\$ -41.75
3480	Sell	07.12.2012 18:00:00	1.29271	0.05	07.12.2012 20:59:00	1.29315	\$ -2.55
3481	Sell	07.12.2012 19:00:00	1.29411	0.1	07.12.2012 20:59:00	1.29315	\$ 8.9
3482	Sell	07.12.2012 20:59:00	1.29309	0.05	07.12.2012 21:05:00	1.29259	\$ 2.15
3483	Sell	07.12.2012 21:05:00	1.29254	0.05	10.12.2012 00:00:00	1.28893	\$ 18.0
3484	Sell	10.12.2012 20:00:00	1.29369	0.05	11.12.2012 03:50:00	1.29324	\$ 2.2
3485	Sell	11.12.2012 03:51:00	1.29315	0.05	11.12.2012 05:50:00	1.29305	\$ 0.15
3486	Sell	11.12.2012 05:00:00	1.29375	0.1	11.12.2012 05:50:00	1.29305	\$ 6.3
3487	Buy	12.12.2012 01:00:00	1.30098	0.05	12.12.2012 03:56:00	1.30106	\$ 0.05
3488	Buy	12.12.2012 03:00:00	1.30031	0.1	12.12.2012 03:56:00	1.30106	\$ 6.8
3489	Buy	12.12.2012 04:00:00	1.30107	0.05	12.12.2012 08:50:00	1.30072	\$ -2.1
3491	Buy	12.12.2012 07:00:00	1.29978	0.15	12.12.2012 08:50:00	1.30072	\$ 13.05
3490	Buy	12.12.2012 06:00:00	1.30028	0.1	12.12.2012 08:50:00	1.30072	\$ 3.7
3492	Buy	12.12.2012 08:50:00	1.30075	0.05	12.12.2012 10:11:00	1.30126	\$ 2.2
3493	Buy	13.12.2012 21:00:00	1.30773	0.05	14.12.2012 03:50:00	1.30773	\$ -0.91
3494	Buy	14.12.2012 03:00:00	1.30693	0.1	14.12.2012 03:50:00	1.30773	\$ 7.3
3495	Buy	14.12.2012 09:00:00	1.31104	0.05	14.12.2012 09:54:00	1.31155	\$ 2.2
3496	Buy	14.12.2012 10:00:00	1.31111	0.05	14.12.2012 13:12:00	1.30945	\$ -8.65
3497	Buy	14.12.2012 11:00:00	1.3078	0.1	14.12.2012 13:12:00	1.30947	\$ 16.0
3498	Buy	17.12.2012 09:00:00	1.31498	0.05	17.12.2012 09:10:00	1.31552	\$ 2.35

3499	Buy	17.12.2012 10:00:00	1.3157	0.05	17.12.2012 10:13:00	1.31624	\$ 2.35
3500	Buy	17.12.2012 11:00:00	1.31599	0.05	17.12.2012 11:19:00	1.31651	\$ 2.25
3501	Buy	18.12.2012 21:00:00	1.32296	0.05	18.12.2012 23:52:00	1.32284	\$ -0.95
3502	Buy	18.12.2012 22:00:00	1.32198	0.1	18.12.2012 23:52:00	1.32284	\$ 7.9
3503	Buy	19.12.2012 01:00:00	1.3225	0.05	19.12.2012 01:18:00	1.32301	\$ 2.2
3504	Buy	19.12.2012 02:00:00	1.32291	0.05	19.12.2012 04:29:00	1.32343	\$ 2.25
3505	Buy	20.12.2012 08:00:00	1.32111	0.05	20.12.2012 08:09:00	1.32163	\$ 2.25
3506	Buy	20.12.2012 09:00:00	1.32177	0.05	20.12.2012 09:12:00	1.3223	\$ 2.3
3507	Buy	21.12.2012 01:00:00	1.32473	0.05	21.12.2012 10:51:00	1.32168	\$ -15.6
3509	Buy	21.12.2012 03:00:00	1.32254	0.15	21.12.2012 10:51:00	1.32168	\$ -13.95
3511	Buy	21.12.2012 05:00:00	1.31934	0.25	21.12.2012 10:51:00	1.32168	\$ 56.75
3510	Buy	21.12.2012 04:00:00	1.32008	0.2	21.12.2012 10:51:00	1.32168	\$ 30.6
3508	Buy	21.12.2012 02:00:00	1.32376	0.1	21.12.2012 10:51:00	1.32168	\$ -21.5
3512	Sell	24.12.2012 19:00:00	1.3178	0.05	25.12.2012 01:01:00	1.31835	\$ -2.8
3514	Sell	24.12.2012 22:00:00	1.31926	0.15	25.12.2012 01:01:00	1.31835	\$ 13.5
3513	Sell	24.12.2012 20:00:00	1.31872	0.1	25.12.2012 01:01:00	1.3185	\$ 2.1
3515	Sell	25.12.2012 14:00:00	1.31941	0.05	25.12.2012 14:57:00	1.31891	\$ 2.15
3516	Sell	25.12.2012 15:04:00	1.3182	0.05	25.12.2012 23:51:00	1.31817	\$ -0.2
3517	Sell	25.12.2012 16:00:00	1.31875	0.1	25.12.2012 23:51:00	1.31814	\$ 5.4
3518	Buy	26.12.2012 18:00:00	1.32246	0.05	26.12.2012 19:01:00	1.32298	\$ 2.25
3519	Buy	26.12.2012 19:01:00	1.32309	0.05	26.12.2012 22:45:00	1.32271	\$ -2.25
3521	Buy	26.12.2012 21:00:00	1.32175	0.15	26.12.2012 22:45:00	1.32271	\$ 13.35
3520	Buy	26.12.2012 20:00:00	1.32237	0.1	26.12.2012 22:45:00	1.32271	\$ 2.7
3522	Buy	27.12.2012 12:00:00	1.32718	0.05	27.12.2012 14:21:00	1.32693	\$ -1.6
3524	Buy	27.12.2012 14:00:00	1.32607	0.15	27.12.2012 14:21:00	1.32693	\$ 11.85
3523	Buy	27.12.2012 13:00:00	1.32662	0.1	27.12.2012 14:21:00	1.32693	\$ 2.4
3525	Buy	27.12.2012 14:21:00	1.32698	0.05	27.12.2012 14:28:00	1.32751	\$ 2.3
3526	Buy	27.12.2012 15:00:00	1.3282	0.05	27.12.2012 21:49:00	1.32385	\$ -22.1
3528	Buy	27.12.2012 18:00:00	1.32218	0.15	27.12.2012 21:49:00	1.32385	\$ 24.0
3529	Buy	27.12.2012 20:00:00	1.32116	0.2	27.12.2012 21:49:00	1.32385	\$ 52.4
3527	Buy	27.12.2012 17:00:00	1.32683	0.1	27.12.2012 21:49:00	1.32385	\$ -30.5
3530	Buy	28.12.2012 01:00:00	1.32363	0.05	28.12.2012 01:27:00	1.32417	\$ 2.35
3531	Buy	28.12.2012 02:00:00	1.3249	0.05	28.12.2012 09:01:00	1.32505	\$ 0.4
3532	Buy	28.12.2012 04:00:00	1.32431	0.1	28.12.2012 09:01:00	1.32505	\$ 6.7
3533	Sell	31.12.2012 04:00:00	1.32277	0.05	31.12.2012 04:32:00	1.32226	\$ 2.2
3534	Sell	31.12.2012 05:00:00	1.32102	0.05	31.12.2012 06:48:00	1.3205	\$ 2.25
3535	Sell	31.12.2012 06:48:00	1.32039	0.05	31.12.2012 06:49:00	1.31987	\$ 2.25
3536	Sell	31.12.2012 07:00:00	1.31971	0.05	31.12.2012 08:16:00	1.31921	\$ 2.15
3537	Sell	31.12.2012 08:16:00	1.31913	0.05	31.12.2012 09:10:00	1.31863	\$ 2.15
3538	Sell	31.12.2012 09:10:00	1.31854	0.05	31.12.2012 10:17:00	1.3184	\$ 0.35
3539	Sell	31.12.2012 10:00:00	1.31908	0.1	31.12.2012 10:17:00	1.3184	\$ 6.1
3540	Sell	31.12.2012 11:00:00	1.3195	0.05	31.12.2012 11:08:00	1.31897	\$ 2.3
3541	Sell	31.12.2012 12:00:00	1.31891	0.05	31.12.2012 13:39:00	1.31841	\$ 2.15
3542	Buy	02.01.2013 09:00:00	1.32726	0.05	02.01.2013 09:02:00	1.3278	\$ 2.35
3543	Buy	02.01.2013 10:00:00	1.32733	0.05	02.01.2013 10:09:00	1.32792	\$ 2.6
3544	Buy	02.01.2013 11:00:00	1.32807	0.05	02.01.2013 11:10:00	1.32858	\$ 2.2
3545	Buy	02.01.2013 12:00:00	1.32649	0.05	02.01.2013 14:04:00	1.32575	\$ -4.05
3546	Buy	02.01.2013 13:00:00	1.32461	0.1	02.01.2013 14:04:00	1.32575	\$ 10.7
3547	Sell	03.01.2013 03:00:00	1.31824	0.05	03.01.2013 03:03:00	1.31777	\$ 2.0
3548	Sell	04.01.2013 05:00:00	1.30235	0.05	04.01.2013 09:05:00	1.30302	\$ -3.7
3550	Sell	04.01.2013 08:00:00	1.30427	0.15	04.01.2013 09:05:00	1.30302	\$ 17.7
3549	Sell	04.01.2013 06:00:00	1.30302	0.1	04.01.2013 09:05:00	1.30302	\$ -0.7
3551	Sell	07.01.2013 18:00:00	1.3098	0.05	08.01.2013 03:19:00	1.31107	\$ -6.4
3553	Sell	07.01.2013 23:00:00	1.31135	0.15	08.01.2013 03:19:00	1.31107	\$ 4.05
3554	Sell	08.01.2013 01:00:00	1.31253	0.2	08.01.2013 03:19:00	1.31107	\$ 27.8
3552	Sell	07.01.2013 20:00:00	1.31081	0.1	08.01.2013 03:19:00	1.31107	\$ -2.7
3555	Buy	08.01.2013 02:00:00	1.31243	0.05	08.01.2013 04:26:00	1.31215	\$ -1.75
3557	Buy	08.01.2013 04:00:00	1.31122	0.15	08.01.2013 04:26:00	1.31215	\$ 12.9
3556	Buy	08.01.2013 03:00:00	1.31185	0.1	08.01.2013 04:26:00	1.31215	\$ 2.3
3558	Buy	08.01.2013 04:26:00	1.31225	0.05	08.01.2013 04:28:00	1.31277	\$ 2.25

3559	Buy	08.01.2013 05:00:00	1.31291	0.05	08.01.2013 06:15:00	1.31307	\$ 0.45
3560	Buy	08.01.2013 06:00:00	1.31235	0.1	08.01.2013 06:15:00	1.31307	\$ 6.5
3561	Buy	08.01.2013 07:00:00	1.31202	0.05	08.01.2013 07:08:00	1.31256	\$ 2.35
3562	Buy	09.01.2013 01:00:00	1.3082	0.05	09.01.2013 02:12:00	1.30871	\$ 2.2
3563	Buy	09.01.2013 02:12:00	1.30883	0.05	09.01.2013 03:34:00	1.3083	\$ -3.0
3564	Buy	09.01.2013 03:00:00	1.30726	0.1	09.01.2013 03:34:00	1.3083	\$ 9.7
3565	Sell	09.01.2013 04:00:00	1.30778	0.05	09.01.2013 04:22:00	1.30719	\$ 2.6
3566	Buy	10.01.2013 20:00:00	1.32589	0.05	10.01.2013 20:56:00	1.32641	\$ 2.25
3567	Buy	10.01.2013 21:00:00	1.3264	0.05	10.01.2013 23:34:00	1.32618	\$ -1.45
3568	Buy	10.01.2013 22:00:00	1.3253	0.1	10.01.2013 23:34:00	1.32618	\$ 8.1
3569	Buy	11.01.2013 01:00:00	1.32686	0.05	11.01.2013 01:53:00	1.32737	\$ 2.2
3570	Buy	11.01.2013 02:00:00	1.3273	0.05	11.01.2013 07:39:00	1.32644	\$ -4.65
3571	Buy	11.01.2013 04:00:00	1.32521	0.1	11.01.2013 07:39:00	1.32644	\$ 11.6
3572	Buy	14.01.2013 09:00:00	1.3381	0.05	14.01.2013 11:31:00	1.33712	\$ -5.25
3573	Buy	14.01.2013 11:00:00	1.33583	0.1	14.01.2013 11:31:00	1.33712	\$ 12.2
3574	Buy	15.01.2013 15:00:00	1.33219	0.05	15.01.2013 15:09:00	1.3327	\$ 2.2
3575	Buy	15.01.2013 16:00:00	1.33376	0.05	15.01.2013 16:00:00	1.33429	\$ 2.3
3576	Buy	15.01.2013 17:00:00	1.33345	0.05	15.01.2013 17:04:00	1.33399	\$ 2.35
3577	Buy	15.01.2013 18:00:00	1.33485	0.05	16.01.2013 12:20:00	1.33021	\$ -24.11
3579	Buy	15.01.2013 20:00:00	1.33353	0.15	16.01.2013 12:20:00	1.33021	\$ -52.52
3581	Buy	16.01.2013 10:00:00	1.32801	0.25	16.01.2013 12:20:00	1.33021	\$ 53.25
3582	Buy	16.01.2013 11:00:00	1.32723	0.3	16.01.2013 12:20:00	1.33021	\$ 87.3
3580	Buy	15.01.2013 21:00:00	1.32873	0.2	16.01.2013 12:20:00	1.33021	\$ 25.97
3578	Buy	15.01.2013 19:00:00	1.33411	0.1	16.01.2013 12:20:00	1.33021	\$ -40.81
3583	Sell	16.01.2013 17:00:00	1.32756	0.05	16.01.2013 19:24:00	1.32915	\$ -8.3
3585	Sell	16.01.2013 19:00:00	1.33039	0.15	16.01.2013 19:24:00	1.32915	\$ 17.55
3584	Sell	16.01.2013 18:00:00	1.32959	0.1	16.01.2013 19:24:00	1.32915	\$ 3.7
3586	Sell	16.01.2013 19:24:00	1.32907	0.05	16.01.2013 19:28:00	1.32857	\$ 2.15
3587	Sell	16.01.2013 20:00:00	1.32832	0.05	16.01.2013 20:04:00	1.32778	\$ 2.35
3588	Sell	16.01.2013 21:00:00	1.33004	0.05	16.01.2013 21:01:00	1.3295	\$ 2.35
3589	Sell	17.01.2013 09:00:00	1.33023	0.05	17.01.2013 09:16:00	1.3297	\$ 2.3
3590	Sell	17.01.2013 10:00:00	1.32923	0.05	17.01.2013 16:00:00	1.33422	\$ -25.3
3592	Sell	17.01.2013 12:00:00	1.33471	0.15	17.01.2013 16:00:00	1.33422	\$ 6.3
3593	Sell	17.01.2013 13:00:00	1.33657	0.2	17.01.2013 16:00:00	1.33422	\$ 45.6
3591	Sell	17.01.2013 11:00:00	1.334	0.1	17.01.2013 16:00:00	1.33422	\$ -2.9
3594	Sell	18.01.2013 21:00:00	1.33246	0.05	18.01.2013 21:59:00	1.33196	\$ 2.15
3595	Sell	21.01.2013 01:00:00	1.33085	0.05	21.01.2013 02:15:00	1.33093	\$ -0.75
3596	Sell	21.01.2013 02:00:00	1.33174	0.1	21.01.2013 02:15:00	1.33093	\$ 7.4
3597	Sell	22.01.2013 08:00:00	1.33433	0.05	22.01.2013 10:26:00	1.33496	\$ -3.5
3598	Sell	22.01.2013 09:00:00	1.33607	0.1	22.01.2013 10:26:00	1.33496	\$ 10.4
3599	Sell	22.01.2013 10:26:00	1.3349	0.05	22.01.2013 10:32:00	1.33439	\$ 2.2
3600	Sell	22.01.2013 11:00:00	1.33395	0.05	22.01.2013 11:00:00	1.33345	\$ 2.15
3601	Sell	23.01.2013 02:00:00	1.33127	0.05	23.01.2013 06:55:00	1.33078	\$ 2.1
3602	Sell	23.01.2013 06:55:00	1.33072	0.05	23.01.2013 08:45:00	1.33022	\$ 2.15
3603	Buy	24.01.2013 19:00:00	1.33776	0.05	24.01.2013 22:40:00	1.33771	\$ -0.6
3604	Buy	24.01.2013 21:00:00	1.33692	0.1	24.01.2013 22:40:00	1.33771	\$ 7.2
3605	Buy	25.01.2013 14:00:00	1.34311	0.05	25.01.2013 14:02:00	1.34363	\$ 2.25
3606	Buy	25.01.2013 15:00:00	1.34534	0.05	25.01.2013 15:05:00	1.34586	\$ 2.25
3607	Buy	25.01.2013 16:00:00	1.34554	0.05	25.01.2013 16:06:00	1.34605	\$ 2.2
3608	Buy	25.01.2013 17:00:00	1.34742	0.05	25.01.2013 21:10:00	1.34676	\$ -3.65
3609	Buy	25.01.2013 19:00:00	1.34562	0.1	25.01.2013 21:10:00	1.34676	\$ 10.7
3610	Buy	25.01.2013 21:10:00	1.34677	0.05	28.01.2013 01:27:00	1.34708	\$ 0.64
3611	Buy	25.01.2013 23:00:00	1.34597	0.1	28.01.2013 01:27:00	1.34708	\$ 9.29
3612	Buy	28.01.2013 01:27:00	1.34713	0.05	28.01.2013 07:18:00	1.34651	\$ -3.45
3614	Buy	28.01.2013 03:00:00	1.34597	0.15	28.01.2013 07:18:00	1.34651	\$ 7.05
3615	Buy	28.01.2013 04:00:00	1.34543	0.2	28.01.2013 07:18:00	1.34651	\$ 20.2
3613	Buy	28.01.2013 02:00:00	1.34651	0.1	28.01.2013 07:18:00	1.34651	\$ -0.7
3616	Buy	29.01.2013 01:00:00	1.34466	0.05	29.01.2013 02:39:00	1.34518	\$ 2.25
3617	Buy	30.01.2013 20:00:00	1.3574	0.05	30.01.2013 21:16:00	1.35755	\$ 0.4
3618	Buy	30.01.2013 21:00:00	1.35681	0.1	30.01.2013 21:16:00	1.35755	\$ 6.7

3619	Buy	31.01.2013 04:00:00	1.35646	0.05	31.01.2013 05:18:00	1.35698	\$ 2.25
3620	Buy	31.01.2013 05:18:00	1.35701	0.05	31.01.2013 07:41:00	1.35753	\$ 2.25
3621	Buy	31.01.2013 07:41:00	1.3576	0.05	31.01.2013 07:42:00	1.35813	\$ 2.3
3622	Buy	31.01.2013 08:00:00	1.35833	0.05	31.01.2013 16:32:00	1.35714	\$ -6.3
3623	Buy	31.01.2013 09:00:00	1.35567	0.1	31.01.2013 16:32:00	1.35714	\$ 14.0
3624	Buy	01.02.2013 04:00:00	1.36116	0.05	01.02.2013 06:10:00	1.36138	\$ 0.75
3625	Buy	01.02.2013 05:31:00	1.36065	0.1	01.02.2013 06:10:00	1.36138	\$ 6.6
3626	Buy	04.02.2013 05:00:00	1.36239	0.05	04.02.2013 05:11:00	1.3629	\$ 2.2
3627	Buy	04.02.2013 06:00:00	1.36298	0.05	04.02.2013 08:13:00	1.36297	\$ -0.4
3628	Buy	04.02.2013 07:00:00	1.36218	0.1	04.02.2013 08:13:00	1.36297	\$ 7.2
3629	Sell	05.02.2013 07:00:00	1.34862	0.05	05.02.2013 08:35:00	1.34811	\$ 2.2
3630	Sell	05.02.2013 08:35:00	1.34799	0.05	05.02.2013 08:37:00	1.34742	\$ 2.5
3631	Sell	05.02.2013 09:00:00	1.34654	0.05	05.02.2013 09:53:00	1.34602	\$ 2.25
3632	Sell	05.02.2013 10:00:00	1.34701	0.05	05.02.2013 15:08:00	1.35339	\$ -32.25
3634	Sell	05.02.2013 13:00:00	1.35464	0.15	05.02.2013 15:08:00	1.35339	\$ 17.7
3635	Sell	05.02.2013 14:00:00	1.35554	0.2	05.02.2013 15:08:00	1.35339	\$ 41.6
3633	Sell	05.02.2013 11:00:00	1.35292	0.1	05.02.2013 15:08:00	1.35339	\$ -5.4
3636	Buy	06.02.2013 05:00:00	1.3584	0.05	06.02.2013 17:52:00	1.35401	\$ -22.3
3638	Buy	06.02.2013 08:00:00	1.35621	0.15	06.02.2013 17:52:00	1.35401	\$ -34.05
3640	Buy	06.02.2013 12:00:00	1.35394	0.25	06.02.2013 17:52:00	1.35401	\$ 0.0
3642	Buy	06.02.2013 16:00:00	1.34973	0.35	06.02.2013 17:52:00	1.35401	\$ 147.35
3641	Buy	06.02.2013 14:00:00	1.35308	0.3	06.02.2013 17:52:00	1.35401	\$ 25.8
3639	Buy	06.02.2013 10:00:00	1.35452	0.2	06.02.2013 17:52:00	1.35401	\$ -11.6
3637	Buy	06.02.2013 07:00:00	1.35773	0.1	06.02.2013 17:52:00	1.35401	\$ -37.9
3643	Sell	07.02.2013 18:00:00	1.33893	0.05	07.02.2013 18:45:00	1.33843	\$ 2.15
3644	Sell	07.02.2013 19:00:00	1.33811	0.05	07.02.2013 20:13:00	1.33886	\$ -4.1
3645	Sell	07.02.2013 20:00:00	1.34006	0.1	07.02.2013 20:13:00	1.33886	\$ 11.3
3646	Sell	07.02.2013 21:00:00	1.33984	0.05	07.02.2013 21:13:00	1.33934	\$ 2.15
3647	Sell	08.02.2013 01:00:00	1.33942	0.05	08.02.2013 01:58:00	1.33893	\$ 2.1
3648	Sell	08.02.2013 02:00:00	1.33826	0.05	08.02.2013 03:17:00	1.33863	\$ -2.2
3649	Sell	08.02.2013 03:00:00	1.33957	0.1	08.02.2013 03:17:00	1.33863	\$ 8.7
3650	Sell	08.02.2013 04:00:00	1.34047	0.05	08.02.2013 04:00:00	1.33997	\$ 2.15
3651	Sell	08.02.2013 05:00:00	1.34111	0.05	08.02.2013 07:17:00	1.3406	\$ 2.2
3652	Sell	08.02.2013 07:17:00	1.34056	0.05	08.02.2013 07:48:00	1.34006	\$ 2.15
3653	Sell	11.02.2013 01:00:00	1.33685	0.05	11.02.2013 04:04:00	1.33681	\$ -0.15
3654	Sell	11.02.2013 03:00:00	1.33759	0.1	11.02.2013 04:04:00	1.33681	\$ 7.1
3655	Sell	11.02.2013 04:04:00	1.33676	0.05	11.02.2013 09:50:00	1.33725	\$ -2.8
3657	Sell	11.02.2013 09:00:00	1.33848	0.15	11.02.2013 09:50:00	1.33725	\$ 17.4
3656	Sell	11.02.2013 05:00:00	1.33729	0.1	11.02.2013 09:50:00	1.33725	\$ -0.3
3658	Sell	12.02.2013 01:00:00	1.34017	0.05	12.02.2013 01:25:00	1.33964	\$ 2.3
3659	Sell	12.02.2013 02:00:00	1.34016	0.05	12.02.2013 03:52:00	1.34	\$ 0.45
3660	Sell	12.02.2013 03:00:00	1.3407	0.1	12.02.2013 03:52:00	1.34	\$ 6.3
3661	Sell	12.02.2013 04:00:00	1.34021	0.05	12.02.2013 05:05:00	1.3397	\$ 2.2
3662	Sell	12.02.2013 05:05:00	1.33961	0.05	12.02.2013 05:38:00	1.33911	\$ 2.15
3663	Sell	12.02.2013 06:00:00	1.33938	0.05	12.02.2013 06:08:00	1.33886	\$ 2.25
3664	Sell	12.02.2013 07:00:00	1.33909	0.05	12.02.2013 07:20:00	1.33858	\$ 2.2
3665	Sell	12.02.2013 08:00:00	1.33801	0.05	12.02.2013 09:36:00	1.33803	\$ -0.45
3666	Sell	12.02.2013 09:00:00	1.33879	0.1	12.02.2013 09:36:00	1.33803	\$ 6.9
3667	Buy	13.02.2013 21:00:00	1.34487	0.05	14.02.2013 03:08:00	1.34536	\$ 0.43
3668	Buy	14.02.2013 09:00:00	1.34154	0.05	14.02.2013 09:00:00	1.34215	\$ 2.7
3669	Buy	14.02.2013 10:00:00	1.33875	0.05	14.02.2013 10:01:00	1.33926	\$ 2.2
3670	Sell	15.02.2013 15:00:00	1.33157	0.05	15.02.2013 15:04:00	1.33102	\$ 2.4
3671	Sell	15.02.2013 16:00:00	1.3359	0.05	15.02.2013 16:01:00	1.33528	\$ 2.75
3672	Sell	15.02.2013 17:00:00	1.33465	0.05	15.02.2013 19:25:00	1.33513	\$ -2.75
3673	Sell	15.02.2013 19:00:00	1.33616	0.1	15.02.2013 19:25:00	1.33513	\$ 9.6
3674	Sell	15.02.2013 20:00:00	1.33538	0.05	18.02.2013 00:02:00	1.33507	\$ 1.5
3675	Sell	15.02.2013 23:00:00	1.33621	0.1	18.02.2013 00:02:00	1.33507	\$ 11.3
3676	Sell	18.02.2013 21:00:00	1.33523	0.05	19.02.2013 01:57:00	1.33471	\$ 2.55
3677	Sell	19.02.2013 01:57:00	1.33461	0.05	19.02.2013 02:09:00	1.33411	\$ 2.15
3678	Sell	19.02.2013 02:09:00	1.33403	0.05	19.02.2013 09:16:00	1.33428	\$ -1.6

3680	Sell	19.02.2013 07:00:00	1.33516	0.15	19.02.2013 09:16:00	1.33428	\$ 12.15
3679	Sell	19.02.2013 03:00:00	1.33455	0.1	19.02.2013 09:16:00	1.33428	\$ 2.0
3681	Buy	20.02.2013 08:00:00	1.34145	0.05	20.02.2013 08:17:00	1.34199	\$ 2.35
3682	Buy	20.02.2013 09:00:00	1.34215	0.05	20.02.2013 09:02:00	1.34266	\$ 2.2
3683	Sell	21.02.2013 01:00:00	1.32878	0.05	21.02.2013 01:18:00	1.32827	\$ 2.2
3684	Sell	21.02.2013 02:00:00	1.32728	0.05	21.02.2013 04:45:00	1.32754	\$ -1.65
3685	Sell	21.02.2013 03:00:00	1.32841	0.1	21.02.2013 04:45:00	1.32754	\$ 8.0
3686	Sell	22.02.2013 08:00:00	1.32095	0.05	22.02.2013 09:48:00	1.32043	\$ 2.25
3687	Sell	22.02.2013 09:48:00	1.32041	0.05	22.02.2013 10:02:00	1.32044	\$ -0.5
3688	Sell	22.02.2013 10:00:00	1.32124	0.1	22.02.2013 10:02:00	1.32044	\$ 7.3
3689	Sell	22.02.2013 11:00:00	1.32185	0.05	22.02.2013 11:33:00	1.32135	\$ 2.15
3692	Buy	25.02.2013 16:00:00	1.32898	0.05	25.02.2013 16:00:00	1.32952	\$ 2.35
3690	Sell	25.02.2013 14:00:00	1.32676	0.05	25.02.2013 16:14:00	1.3284	\$ -8.55
3691	Sell	25.02.2013 15:00:00	1.32997	0.1	25.02.2013 16:14:00	1.3284	\$ 15.0
3693	Buy	25.02.2013 16:14:00	1.3284	0.05	25.02.2013 16:19:00	1.32891	\$ 2.2
3694	Buy	25.02.2013 17:00:00	1.32859	0.05	26.02.2013 11:56:00	1.31112	\$ -88.26
3696	Buy	25.02.2013 19:00:00	1.31729	0.15	26.02.2013 11:56:00	1.31112	\$ -95.27
3698	Buy	25.02.2013 23:00:00	1.30587	0.25	26.02.2013 11:56:00	1.31112	\$ 126.71
3699	Buy	26.02.2013 07:15:00	1.30537	0.3	26.02.2013 11:56:00	1.31112	\$ 170.4
3697	Buy	25.02.2013 21:00:00	1.30912	0.2	26.02.2013 11:56:00	1.31112	\$ 36.37
3695	Buy	25.02.2013 18:00:00	1.3214	0.1	26.02.2013 11:56:00	1.31112	\$ -104.61
3700	Sell	26.02.2013 18:00:00	1.30724	0.05	26.02.2013 18:01:00	1.3067	\$ 2.35
3701	Sell	26.02.2013 19:00:00	1.30536	0.05	26.02.2013 19:04:00	1.30486	\$ 2.15
3702	Sell	26.02.2013 20:00:00	1.30521	0.05	26.02.2013 20:08:00	1.30471	\$ 2.15
3703	Sell	26.02.2013 21:00:00	1.30477	0.05	27.02.2013 03:18:00	1.30521	\$ -2.25
3705	Sell	26.02.2013 23:00:00	1.30623	0.15	27.02.2013 03:18:00	1.30521	\$ 15.15
3704	Sell	26.02.2013 22:00:00	1.3054	0.1	27.02.2013 03:18:00	1.30521	\$ 1.8
3706	Sell	27.02.2013 12:00:00	1.30837	0.05	27.02.2013 12:27:00	1.30784	\$ 2.3
3707	Sell	27.02.2013 13:00:00	1.30934	0.05	27.02.2013 13:03:00	1.30882	\$ 2.25
3708	Sell	27.02.2013 14:00:00	1.31053	0.05	27.02.2013 15:03:00	1.31003	\$ 2.15
3709	Sell	27.02.2013 15:03:00	1.30994	0.05	27.02.2013 15:22:00	1.30943	\$ 2.2
3710	Sell	27.02.2013 16:00:00	1.30808	0.05	27.02.2013 16:15:00	1.30757	\$ 2.2
3711	Sell	27.02.2013 17:00:00	1.30951	0.05	27.02.2013 17:02:00	1.30901	\$ 2.15
3712	Sell	27.02.2013 18:00:00	1.31094	0.05	27.02.2013 18:06:00	1.31043	\$ 2.2
3713	Sell	27.02.2013 19:00:00	1.31027	0.05	27.02.2013 19:17:00	1.30977	\$ 2.15
3714	Sell	27.02.2013 20:00:00	1.30996	0.05	27.02.2013 20:06:00	1.30945	\$ 2.2
3715	Sell	28.02.2013 01:00:00	1.31353	0.05	28.02.2013 03:04:00	1.3143	\$ -4.2
3716	Sell	28.02.2013 02:00:00	1.31551	0.1	28.02.2013 03:04:00	1.31432	\$ 11.2
3717	Sell	28.02.2013 03:04:00	1.31428	0.05	28.02.2013 04:10:00	1.31434	\$ -0.65
3718	Sell	28.02.2013 04:00:00	1.31515	0.1	28.02.2013 04:10:00	1.31434	\$ 7.4
3719	Buy	28.02.2013 05:00:00	1.31445	0.05	28.02.2013 07:12:00	1.315	\$ 2.4
3720	Sell	01.03.2013 04:00:00	1.30713	0.05	01.03.2013 08:50:00	1.30732	\$ -1.3
3721	Sell	01.03.2013 08:00:00	1.30818	0.1	01.03.2013 08:50:00	1.30732	\$ 7.9
3722	Sell	04.03.2013 05:00:00	1.30121	0.05	04.03.2013 06:33:00	1.30151	\$ -1.85
3723	Sell	04.03.2013 06:00:00	1.30241	0.1	04.03.2013 06:33:00	1.30151	\$ 8.3
3724	Sell	05.03.2013 07:00:00	1.30337	0.05	05.03.2013 08:11:00	1.30365	\$ -1.75
3725	Sell	05.03.2013 08:00:00	1.30456	0.1	05.03.2013 08:11:00	1.30365	\$ 8.4
3726	Sell	05.03.2013 09:00:00	1.30343	0.05	05.03.2013 09:16:00	1.30292	\$ 2.2
3727	Sell	05.03.2013 10:00:00	1.30462	0.05	05.03.2013 11:42:00	1.3054	\$ -4.25
3728	Sell	05.03.2013 11:00:00	1.30654	0.1	05.03.2013 11:42:00	1.3054	\$ 10.7
3729	Buy	06.03.2013 05:00:00	1.30653	0.05	06.03.2013 08:05:00	1.30671	\$ 0.55
3730	Buy	06.03.2013 07:00:00	1.30594	0.1	06.03.2013 08:05:00	1.30671	\$ 7.0
3731	Buy	06.03.2013 08:05:00	1.30683	0.05	06.03.2013 09:04:00	1.30666	\$ -1.2
3732	Buy	06.03.2013 09:00:00	1.3058	0.1	06.03.2013 09:04:00	1.30665	\$ 7.8
3735	Buy	07.03.2013 20:00:00	1.30949	0.05	07.03.2013 20:00:00	1.31002	\$ 2.3
3737	Buy	08.03.2013 01:00:00	1.31062	0.05	08.03.2013 01:48:00	1.31115	\$ 2.3
3733	Sell	07.03.2013 18:00:00	1.30821	0.05	08.03.2013 02:33:00	1.31003	\$ -9.15
3736	Sell	07.03.2013 21:00:00	1.31174	0.15	08.03.2013 02:33:00	1.31003	\$ 25.5
3734	Sell	07.03.2013 19:00:00	1.30977	0.1	08.03.2013 02:33:00	1.31003	\$ -2.7
3738	Buy	08.03.2013 02:00:00	1.31085	0.05	08.03.2013 10:20:00	1.30976	\$ -5.8

3740	Buy	08.03.2013 04:00:00	1.30959	0.15	08.03.2013 10:20:00	1.30976	\$ 1.5
3742	Buy	08.03.2013 09:00:00	1.30839	0.25	08.03.2013 10:20:00	1.30976	\$ 32.5
3741	Buy	08.03.2013 08:00:00	1.30909	0.2	08.03.2013 10:20:00	1.30978	\$ 12.4
3739	Buy	08.03.2013 03:00:00	1.31023	0.1	08.03.2013 10:20:00	1.30978	\$ -5.2
3743	Sell	11.03.2013 01:00:00	1.29952	0.05	11.03.2013 01:56:00	1.29902	\$ 2.15
3744	Sell	11.03.2013 02:00:00	1.2988	0.05	11.03.2013 02:18:00	1.2983	\$ 2.15
3745	Sell	11.03.2013 03:00:00	1.29873	0.05	11.03.2013 11:36:00	1.29945	\$ -3.95
3747	Sell	11.03.2013 05:00:00	1.29998	0.15	11.03.2013 11:36:00	1.29945	\$ 6.9
3748	Sell	11.03.2013 06:00:00	1.30053	0.2	11.03.2013 11:36:00	1.29945	\$ 20.2
3746	Sell	11.03.2013 04:00:00	1.29935	0.1	11.03.2013 11:36:00	1.29945	\$ -1.7
3749	Sell	12.03.2013 01:00:00	1.30459	0.05	12.03.2013 01:29:00	1.30409	\$ 2.15
3750	Sell	12.03.2013 02:00:00	1.30337	0.05	12.03.2013 02:42:00	1.30285	\$ 2.25
3751	Sell	12.03.2013 03:00:00	1.30319	0.05	12.03.2013 03:04:00	1.30268	\$ 2.2
3752	Sell	12.03.2013 04:00:00	1.30307	0.05	12.03.2013 06:56:00	1.30258	\$ 2.1
3753	Sell	12.03.2013 06:56:00	1.30256	0.05	12.03.2013 09:14:00	1.30203	\$ 2.3
3754	Buy	12.03.2013 08:00:00	1.30286	0.05	12.03.2013 12:41:00	1.30187	\$ -5.3
3756	Buy	12.03.2013 11:00:00	1.3006	0.15	12.03.2013 12:41:00	1.30187	\$ 18.0
3755	Buy	12.03.2013 10:00:00	1.30171	0.1	12.03.2013 12:41:00	1.30187	\$ 0.9
3757	Sell	13.03.2013 21:00:00	1.29703	0.05	13.03.2013 21:04:00	1.2965	\$ 2.3
3758	Sell	14.03.2013 09:00:00	1.29503	0.05	14.03.2013 11:03:00	1.29505	\$ -0.45
3759	Sell	14.03.2013 10:00:00	1.29584	0.1	14.03.2013 11:03:00	1.29505	\$ 7.2
3760	Buy	15.03.2013 15:00:00	1.30608	0.05	15.03.2013 15:31:00	1.30661	\$ 2.3
3761	Buy	15.03.2013 16:00:00	1.30983	0.05	15.03.2013 17:24:00	1.30805	\$ -9.25
3762	Buy	15.03.2013 17:00:00	1.3064	0.1	15.03.2013 17:24:00	1.30805	\$ 15.8
3763	Buy	15.03.2013 18:00:00	1.3058	0.05	15.03.2013 18:10:00	1.30631	\$ 2.2
3764	Buy	15.03.2013 19:00:00	1.30658	0.05	15.03.2013 21:02:00	1.30666	\$ 0.05
3765	Buy	15.03.2013 20:00:00	1.30592	0.1	15.03.2013 21:02:00	1.30665	\$ 6.6
3766	Sell	18.03.2013 21:00:00	1.2957	0.05	18.03.2013 21:52:00	1.29521	\$ 2.1
3767	Sell	19.03.2013 01:00:00	1.2958	0.05	19.03.2013 01:21:00	1.2953	\$ 2.15
3768	Sell	19.03.2013 02:00:00	1.2942	0.05	19.03.2013 03:12:00	1.29368	\$ 2.25
3769	Sell	20.03.2013 08:00:00	1.28698	0.05	20.03.2013 11:54:00	1.28844	\$ -7.65
3771	Sell	20.03.2013 10:00:00	1.28864	0.15	20.03.2013 11:54:00	1.28845	\$ 1.8
3772	Sell	20.03.2013 11:00:00	1.2902	0.2	20.03.2013 11:54:00	1.28849	\$ 32.8
3770	Sell	20.03.2013 09:00:00	1.28786	0.1	20.03.2013 11:54:00	1.28847	\$ -6.8
3773	Buy	21.03.2013 01:00:00	1.29435	0.05	21.03.2013 04:41:00	1.29422	\$ -1.0
3774	Buy	21.03.2013 02:00:00	1.29337	0.1	21.03.2013 04:41:00	1.29422	\$ 7.8
3775	Sell	22.03.2013 08:00:00	1.29159	0.05	22.03.2013 08:27:00	1.29109	\$ 2.15
3776	Sell	22.03.2013 09:00:00	1.28921	0.05	22.03.2013 10:41:00	1.28922	\$ -0.4
3777	Sell	22.03.2013 10:00:00	1.29002	0.1	22.03.2013 10:41:00	1.28922	\$ 7.3
3778	Sell	22.03.2013 11:00:00	1.2901	0.05	22.03.2013 12:00:00	1.2896	\$ 2.15
3779	Buy	25.03.2013 14:00:00	1.29949	0.05	25.03.2013 14:03:00	1.30001	\$ 2.25
3784	Sell	25.03.2013 21:00:00	1.2878	0.05	25.03.2013 21:00:00	1.2873	\$ 2.15
3785	Sell	26.03.2013 18:00:00	1.28711	0.05	26.03.2013 18:22:00	1.28659	\$ 2.25
3786	Sell	26.03.2013 19:00:00	1.28577	0.05	26.03.2013 19:10:00	1.28527	\$ 2.15
3787	Sell	26.03.2013 20:00:00	1.28495	0.05	26.03.2013 20:12:00	1.28445	\$ 2.15
3788	Sell	26.03.2013 21:00:00	1.28533	0.05	27.03.2013 05:34:00	1.28549	\$ -0.85
3790	Sell	27.03.2013 02:00:00	1.28633	0.15	27.03.2013 05:34:00	1.28549	\$ 11.55
3789	Sell	26.03.2013 23:00:00	1.28582	0.1	27.03.2013 05:34:00	1.28549	\$ 3.2
3793	Sell	27.03.2013 12:00:00	1.28364	0.05	27.03.2013 12:23:00	1.28314	\$ 2.15
3797	Sell	27.03.2013 16:00:00	1.27775	0.05	27.03.2013 16:14:00	1.27723	\$ 2.25
3798	Sell	27.03.2013 17:00:00	1.27676	0.05	27.03.2013 17:11:00	1.27624	\$ 2.25
3799	Sell	27.03.2013 18:00:00	1.27697	0.05	27.03.2013 19:50:00	1.27721	\$ -1.55
3800	Sell	27.03.2013 19:00:00	1.27812	0.1	27.03.2013 19:50:00	1.27721	\$ 8.4
3801	Sell	27.03.2013 20:00:00	1.27708	0.05	27.03.2013 20:53:00	1.27657	\$ 2.2
3802	Sell	28.03.2013 01:00:00	1.27776	0.05	28.03.2013 06:38:00	1.27786	\$ -0.85
3803	Sell	28.03.2013 06:00:00	1.27866	0.1	28.03.2013 06:38:00	1.27786	\$ 7.3
3780	Buy	25.03.2013 15:00:00	1.29923	0.05	28.03.2013 14:41:00	1.28172	\$ -90.69
3782	Buy	25.03.2013 18:00:00	1.2879	0.15	28.03.2013 14:41:00	1.28172	\$ -102.11
3791	Buy	27.03.2013 07:00:00	1.28425	0.25	28.03.2013 14:41:00	1.28172	\$ -73.36
3794	Buy	27.03.2013 13:00:00	1.28013	0.35	28.03.2013 14:41:00	1.28172	\$ 41.49

3796	Buy	27.03.2013 15:00:00	1.27696	0.45	28.03.2013 14:41:00	1.28172	\$ 196.0
3804	Buy	28.03.2013 12:00:00	1.27605	0.5	28.03.2013 14:41:00	1.28172	\$ 280.0
3795	Buy	27.03.2013 14:00:00	1.27935	0.4	28.03.2013 14:41:00	1.28172	\$ 78.62
3792	Buy	27.03.2013 11:00:00	1.28244	0.3	28.03.2013 14:41:00	1.28172	\$ -33.73
3783	Buy	25.03.2013 20:00:00	1.28503	0.2	28.03.2013 14:41:00	1.28172	\$ -78.75
3781	Buy	25.03.2013 16:00:00	1.29408	0.1	28.03.2013 14:41:00	1.28172	\$ -129.88
3805	Sell	29.03.2013 01:00:00	1.28144	0.05	29.03.2013 08:58:00	1.28194	\$ -2.85
3806	Sell	29.03.2013 04:00:00	1.28291	0.1	29.03.2013 08:58:00	1.28194	\$ 9.0
3807	Sell	01.04.2013 04:00:00	1.27919	0.05	01.04.2013 04:13:00	1.27869	\$ 2.15
3817	Buy	02.04.2013 09:00:00	1.28553	0.05	02.04.2013 09:51:00	1.28604	\$ 2.2
3818	Buy	02.04.2013 10:00:00	1.28577	0.05	02.04.2013 10:00:00	1.28628	\$ 2.2
3819	Buy	02.04.2013 11:00:00	1.28561	0.05	02.04.2013 11:00:00	1.28612	\$ 2.2
3808	Sell	01.04.2013 05:00:00	1.27768	0.05	02.04.2013 11:34:00	1.28286	\$ -25.95
3810	Sell	01.04.2013 09:00:00	1.27907	0.15	02.04.2013 11:34:00	1.28286	\$ -57.0
3812	Sell	01.04.2013 11:00:00	1.28143	0.25	02.04.2013 11:34:00	1.28286	\$ -36.01
3814	Sell	01.04.2013 18:00:00	1.28469	0.35	02.04.2013 11:34:00	1.28286	\$ 63.69
3816	Sell	02.04.2013 04:00:00	1.28665	0.45	02.04.2013 11:34:00	1.28286	\$ 167.4
3815	Sell	01.04.2013 19:00:00	1.28572	0.4	02.04.2013 11:34:00	1.28286	\$ 113.99
3813	Sell	01.04.2013 16:00:00	1.28203	0.3	02.04.2013 11:34:00	1.28286	\$ -25.21
3811	Sell	01.04.2013 10:00:00	1.28009	0.2	02.04.2013 11:34:00	1.28286	\$ -55.61
3809	Sell	01.04.2013 07:00:00	1.27818	0.1	02.04.2013 11:34:00	1.28286	\$ -46.9
3820	Buy	02.04.2013 11:34:00	1.28286	0.05	02.04.2013 11:36:00	1.28338	\$ 2.25
3821	Buy	02.04.2013 12:00:00	1.28453	0.05	02.04.2013 13:14:00	1.28505	\$ 2.25
3822	Buy	02.04.2013 13:14:00	1.28509	0.05	02.04.2013 17:58:00	1.28385	\$ -6.55
3824	Buy	02.04.2013 17:00:00	1.28253	0.15	02.04.2013 17:58:00	1.28385	\$ 18.75
3823	Buy	02.04.2013 14:00:00	1.28357	0.1	02.04.2013 17:58:00	1.28385	\$ 2.1
3825	Buy	03.04.2013 03:00:00	1.28195	0.05	03.04.2013 11:25:00	1.28118	\$ -4.2
3827	Buy	03.04.2013 05:00:00	1.28013	0.15	03.04.2013 11:25:00	1.28118	\$ 14.7
3826	Buy	03.04.2013 04:00:00	1.28071	0.1	03.04.2013 11:25:00	1.28118	\$ 4.0
3828	Buy	04.04.2013 05:00:00	1.28435	0.05	04.04.2013 06:53:00	1.28491	\$ 2.45
3829	Buy	04.04.2013 06:53:00	1.28497	0.05	04.04.2013 14:45:00	1.28157	\$ -17.35
3831	Buy	04.04.2013 10:00:00	1.28261	0.15	04.04.2013 14:45:00	1.2816	\$ -16.2
3833	Buy	04.04.2013 12:00:00	1.27925	0.25	04.04.2013 14:45:00	1.2816	\$ 57.0
3832	Buy	04.04.2013 11:00:00	1.28001	0.2	04.04.2013 14:45:00	1.28162	\$ 30.8
3830	Buy	04.04.2013 08:00:00	1.28338	0.1	04.04.2013 14:45:00	1.28166	\$ -17.9
3834	Buy	05.04.2013 07:00:00	1.2928	0.05	05.04.2013 07:07:00	1.29331	\$ 2.2
3835	Buy	05.04.2013 08:00:00	1.2927	0.05	05.04.2013 11:21:00	1.29199	\$ -3.9
3837	Buy	05.04.2013 10:00:00	1.29077	0.15	05.04.2013 11:21:00	1.29199	\$ 17.25
3836	Buy	05.04.2013 09:00:00	1.29192	0.1	05.04.2013 11:21:00	1.29199	\$ 0.0
3838	Buy	08.04.2013 01:00:00	1.29951	0.05	08.04.2013 01:10:00	1.30001	\$ 2.15
3839	Buy	08.04.2013 02:00:00	1.30046	0.05	08.04.2013 10:03:00	1.29945	\$ -5.4
3841	Buy	08.04.2013 09:00:00	1.29825	0.15	08.04.2013 10:03:00	1.29945	\$ 16.95
3840	Buy	08.04.2013 03:00:00	1.29915	0.1	08.04.2013 10:03:00	1.29945	\$ 2.3
3842	Buy	09.04.2013 01:00:00	1.30184	0.05	09.04.2013 02:47:00	1.30235	\$ 2.2
3843	Buy	09.04.2013 02:47:00	1.30237	0.05	09.04.2013 02:53:00	1.30288	\$ 2.2
3844	Buy	09.04.2013 03:00:00	1.30295	0.05	09.04.2013 03:02:00	1.30348	\$ 2.3
3845	Buy	09.04.2013 04:00:00	1.30598	0.05	09.04.2013 12:28:00	1.30408	\$ -9.85
3847	Buy	09.04.2013 07:00:00	1.30456	0.15	09.04.2013 12:28:00	1.30408	\$ -8.25
3849	Buy	09.04.2013 11:00:00	1.30185	0.25	09.04.2013 12:28:00	1.30408	\$ 54.0
3848	Buy	09.04.2013 09:00:00	1.30336	0.2	09.04.2013 12:28:00	1.30408	\$ 13.0
3846	Buy	09.04.2013 06:00:00	1.30543	0.1	09.04.2013 12:28:00	1.30408	\$ -14.2
3850	Buy	10.04.2013 20:00:00	1.30617	0.05	10.04.2013 20:16:00	1.30666	\$ 2.1
3851	Buy	10.04.2013 21:00:00	1.30581	0.05	10.04.2013 21:32:00	1.30635	\$ 2.35
3852	Buy	11.04.2013 01:00:00	1.30685	0.05	11.04.2013 07:34:00	1.30634	\$ -2.9
3853	Buy	11.04.2013 03:00:00	1.30528	0.1	11.04.2013 07:34:00	1.30634	\$ 9.9
3854	Buy	12.04.2013 01:00:00	1.31069	0.05	12.04.2013 02:02:00	1.3112	\$ 2.2
3855	Buy	12.04.2013 02:02:00	1.31124	0.05	12.04.2013 02:42:00	1.31175	\$ 2.2
3856	Buy	12.04.2013 03:00:00	1.31163	0.05	12.04.2013 05:28:00	1.31179	\$ 0.45
3857	Buy	12.04.2013 04:00:00	1.31109	0.1	12.04.2013 05:28:00	1.31179	\$ 6.3
3858	Buy	12.04.2013 05:28:00	1.31185	0.05	12.04.2013 06:15:00	1.31236	\$ 2.2

3859	Buy	12.04.2013 06:15:00	1.31238	0.05	12.04.2013 16:30:00	1.30813	\$ -21.6
3861	Buy	12.04.2013 10:00:00	1.31	0.15	12.04.2013 16:30:00	1.30814	\$ -28.95
3863	Buy	12.04.2013 13:00:00	1.3046	0.25	12.04.2013 16:30:00	1.30815	\$ 87.0
3862	Buy	12.04.2013 11:00:00	1.30641	0.2	12.04.2013 16:30:00	1.30815	\$ 33.4
3860	Buy	12.04.2013 07:00:00	1.31135	0.1	12.04.2013 16:30:00	1.30815	\$ -32.7
3864	Sell	15.04.2013 15:00:00	1.30776	0.05	15.04.2013 16:02:00	1.30855	\$ -4.3
3865	Sell	15.04.2013 16:00:00	1.3097	0.1	15.04.2013 16:02:00	1.30855	\$ 10.8
3866	Sell	15.04.2013 17:00:00	1.30862	0.05	15.04.2013 17:07:00	1.30812	\$ 2.15
3867	Sell	15.04.2013 18:00:00	1.30849	0.05	15.04.2013 18:12:00	1.30797	\$ 2.25
3868	Sell	15.04.2013 19:00:00	1.30797	0.05	15.04.2013 19:26:00	1.30746	\$ 2.2
3869	Sell	15.04.2013 20:00:00	1.3071	0.05	15.04.2013 21:02:00	1.3066	\$ 2.15
3870	Sell	16.04.2013 17:00:00	1.31261	0.05	17.04.2013 09:11:00	1.31645	\$ -19.25
3872	Sell	16.04.2013 20:00:00	1.31738	0.15	17.04.2013 09:11:00	1.31645	\$ 13.8
3873	Sell	16.04.2013 21:00:00	1.31909	0.2	17.04.2013 09:11:00	1.31645	\$ 52.59
3871	Sell	16.04.2013 19:00:00	1.314	0.1	17.04.2013 09:11:00	1.31645	\$ -24.6
3874	Buy	17.04.2013 09:00:00	1.31761	0.05	17.04.2013 09:46:00	1.31813	\$ 2.25
3875	Buy	17.04.2013 10:00:00	1.31766	0.05	17.04.2013 10:09:00	1.31817	\$ 2.2
3876	Buy	17.04.2013 11:00:00	1.31591	0.05	17.04.2013 11:02:00	1.31642	\$ 2.2
3877	Sell	18.04.2013 21:00:00	1.30628	0.05	18.04.2013 21:01:00	1.30578	\$ 2.15
3878	Sell	19.04.2013 01:00:00	1.30508	0.05	19.04.2013 02:33:00	1.305	\$ 0.05
3879	Sell	19.04.2013 02:00:00	1.30575	0.1	19.04.2013 02:33:00	1.305	\$ 6.8
3880	Sell	22.04.2013 08:00:00	1.307	0.05	22.04.2013 08:10:00	1.3065	\$ 2.15
3881	Sell	22.04.2013 09:00:00	1.30707	0.05	22.04.2013 09:03:00	1.30657	\$ 2.15
3882	Sell	22.04.2013 10:00:00	1.3068	0.05	22.04.2013 10:24:00	1.3063	\$ 2.15
3883	Sell	22.04.2013 11:00:00	1.30375	0.05	22.04.2013 11:41:00	1.30325	\$ 2.15
3884	Sell	23.04.2013 02:00:00	1.30663	0.05	23.04.2013 02:45:00	1.3061	\$ 2.3
3885	Sell	23.04.2013 03:00:00	1.30591	0.05	23.04.2013 04:00:00	1.3054	\$ 2.2
3886	Sell	23.04.2013 04:00:00	1.30535	0.05	23.04.2013 04:46:00	1.30485	\$ 2.15
3887	Sell	23.04.2013 05:00:00	1.3046	0.05	23.04.2013 05:16:00	1.3041	\$ 2.15
3888	Sell	23.04.2013 06:00:00	1.30467	0.05	23.04.2013 06:36:00	1.30416	\$ 2.2
3889	Sell	23.04.2013 07:00:00	1.30342	0.05	23.04.2013 09:19:00	1.30353	\$ -0.9
3890	Sell	23.04.2013 08:00:00	1.30436	0.1	23.04.2013 09:19:00	1.30353	\$ 7.6
3899	Buy	25.04.2013 15:00:00	1.30698	0.05	25.04.2013 15:12:00	1.30748	\$ 2.15
3891	Sell	24.04.2013 19:00:00	1.29958	0.05	25.04.2013 16:25:00	1.30396	\$ -21.35
3893	Sell	24.04.2013 21:00:00	1.30161	0.15	25.04.2013 16:25:00	1.30392	\$ -33.01
3895	Sell	25.04.2013 04:00:00	1.30268	0.25	25.04.2013 16:25:00	1.30392	\$ -32.75
3897	Sell	25.04.2013 12:00:00	1.30644	0.35	25.04.2013 16:25:00	1.30392	\$ 85.75
3898	Sell	25.04.2013 14:00:00	1.30717	0.4	25.04.2013 16:25:00	1.30392	\$ 127.2
3896	Sell	25.04.2013 05:00:00	1.305	0.3	25.04.2013 16:25:00	1.30392	\$ 30.3
3894	Sell	24.04.2013 22:00:00	1.30216	0.2	25.04.2013 16:25:00	1.30392	\$ -33.02
3892	Sell	24.04.2013 20:00:00	1.3006	0.1	25.04.2013 16:25:00	1.30392	\$ -32.11
3900	Buy	25.04.2013 16:00:00	1.30708	0.05	26.04.2013 04:18:00	1.30251	\$ -23.76
3902	Buy	25.04.2013 18:00:00	1.30047	0.15	26.04.2013 04:18:00	1.30251	\$ 27.88
3901	Buy	25.04.2013 17:00:00	1.30155	0.1	26.04.2013 04:18:00	1.30251	\$ 7.79
3903	Sell	26.04.2013 18:00:00	1.30265	0.05	26.04.2013 18:39:00	1.30215	\$ 2.15
3904	Sell	26.04.2013 19:00:00	1.30239	0.05	26.04.2013 19:55:00	1.30185	\$ 2.35
3905	Sell	26.04.2013 20:00:00	1.30192	0.05	29.04.2013 02:11:00	1.30405	\$ -10.7
3907	Sell	26.04.2013 23:00:00	1.30335	0.15	29.04.2013 02:11:00	1.30404	\$ -10.5
3909	Sell	29.04.2013 01:00:00	1.30601	0.25	29.04.2013 02:11:00	1.30404	\$ 47.5
3908	Sell	29.04.2013 00:00:00	1.30502	0.2	29.04.2013 02:11:00	1.30404	\$ 18.2
3906	Sell	26.04.2013 21:00:00	1.30257	0.1	29.04.2013 02:11:00	1.30404	\$ -14.8
3910	Buy	30.04.2013 20:00:00	1.31585	0.05	30.04.2013 22:18:00	1.31641	\$ 2.45
3911	Buy	01.05.2013 04:00:00	1.31773	0.05	01.05.2013 09:51:00	1.31755	\$ -1.25
3912	Buy	01.05.2013 05:00:00	1.31659	0.1	01.05.2013 09:51:00	1.31755	\$ 8.9
3913	Buy	02.05.2013 09:00:00	1.31753	0.05	02.05.2013 10:39:00	1.3165	\$ -5.5
3914	Buy	02.05.2013 10:00:00	1.31521	0.1	02.05.2013 10:39:00	1.31648	\$ 12.0
3915	Buy	02.05.2013 11:00:00	1.31628	0.05	02.05.2013 11:01:00	1.31678	\$ 2.15
3916	Buy	02.05.2013 12:00:00	1.31728	0.05	02.05.2013 13:40:00	1.31747	\$ 0.6
3917	Buy	02.05.2013 13:00:00	1.31677	0.1	02.05.2013 13:40:00	1.31747	\$ 6.3
3918	Sell	03.05.2013 03:00:00	1.30658	0.05	03.05.2013 09:06:00	1.30648	\$ 0.15

3919	Sell	03.05.2013 04:00:00	1.30716	0.1	03.05.2013 09:06:00	1.30648	\$ 6.1
3920	Sell	06.05.2013 05:00:00	1.31259	0.05	06.05.2013 05:15:00	1.31208	\$ 2.2
3921	Sell	06.05.2013 06:00:00	1.3123	0.05	06.05.2013 07:26:00	1.3118	\$ 2.15
3922	Sell	06.05.2013 07:26:00	1.31176	0.05	06.05.2013 09:33:00	1.31126	\$ 2.15
3923	Buy	06.05.2013 08:00:00	1.31214	0.05	06.05.2013 11:01:00	1.3117	\$ -2.55
3924	Buy	06.05.2013 10:00:00	1.31068	0.1	06.05.2013 11:01:00	1.3117	\$ 9.5
3925	Sell	07.05.2013 18:00:00	1.30855	0.05	07.05.2013 18:28:00	1.30805	\$ 2.15
3926	Sell	07.05.2013 19:00:00	1.3084	0.05	07.05.2013 22:31:00	1.3079	\$ 2.15
3927	Sell	08.05.2013 01:00:00	1.30787	0.05	08.05.2013 01:47:00	1.30735	\$ 2.25
3928	Sell	08.05.2013 02:00:00	1.30762	0.05	08.05.2013 10:49:00	1.30949	\$ -9.7
3930	Sell	08.05.2013 10:00:00	1.31138	0.15	08.05.2013 10:49:00	1.30949	\$ 27.3
3929	Sell	08.05.2013 05:00:00	1.30912	0.1	08.05.2013 10:49:00	1.30949	\$ -4.4
3931	Buy	09.05.2013 01:00:00	1.31607	0.05	09.05.2013 04:30:00	1.3166	\$ 2.3
3932	Buy	09.05.2013 04:30:00	1.31668	0.05	09.05.2013 06:00:00	1.31659	\$ -0.8
3933	Buy	09.05.2013 05:00:00	1.31578	0.1	09.05.2013 06:00:00	1.31659	\$ 7.4
3934	Sell	10.05.2013 20:00:00	1.29736	0.05	13.05.2013 00:07:00	1.29728	\$ 0.35
3935	Sell	10.05.2013 22:00:00	1.29823	0.1	13.05.2013 00:07:00	1.29728	\$ 9.4
3936	Sell	13.05.2013 21:00:00	1.29735	0.05	13.05.2013 21:25:00	1.29684	\$ 2.2
3937	Sell	14.05.2013 09:00:00	1.30063	0.06	14.05.2013 09:07:00	1.30012	\$ 2.64
3938	Sell	14.05.2013 10:00:00	1.30051	0.06	14.05.2013 10:30:00	1.3	\$ 2.64
3939	Sell	15.05.2013 15:00:00	1.2857	0.06	15.05.2013 15:01:00	1.2852	\$ 2.58
3940	Sell	15.05.2013 16:00:00	1.28717	0.06	15.05.2013 16:24:00	1.28664	\$ 2.76
3941	Sell	15.05.2013 17:00:00	1.28685	0.06	15.05.2013 17:20:00	1.28634	\$ 2.64
3942	Sell	15.05.2013 18:00:00	1.28602	0.06	15.05.2013 18:18:00	1.28547	\$ 2.88
3943	Sell	15.05.2013 19:00:00	1.28577	0.06	15.05.2013 19:06:00	1.28523	\$ 2.82
3944	Sell	15.05.2013 20:00:00	1.28605	0.06	15.05.2013 20:02:00	1.28557	\$ 2.46
3945	Sell	16.05.2013 17:00:00	1.29014	0.06	16.05.2013 18:23:00	1.29056	\$ -2.94
3946	Sell	16.05.2013 18:00:00	1.29157	0.12	16.05.2013 18:23:00	1.29054	\$ 11.52
3947	Sell	16.05.2013 19:00:00	1.28973	0.06	16.05.2013 19:13:00	1.28922	\$ 2.64
3948	Sell	16.05.2013 20:00:00	1.28974	0.06	16.05.2013 22:08:00	1.28978	\$ -0.66
3949	Sell	16.05.2013 21:00:00	1.29061	0.12	16.05.2013 22:08:00	1.28976	\$ 9.36
3950	Sell	17.05.2013 09:00:00	1.28603	0.06	17.05.2013 09:08:00	1.2855	\$ 2.76
3951	Sell	17.05.2013 10:00:00	1.28639	0.06	17.05.2013 10:14:00	1.28586	\$ 2.76
3952	Sell	17.05.2013 11:00:00	1.28741	0.06	17.05.2013 11:17:00	1.28686	\$ 2.88
3953	Sell	20.05.2013 08:00:00	1.2841	0.06	20.05.2013 13:16:00	1.28561	\$ -9.48
3955	Sell	20.05.2013 11:00:00	1.28641	0.18	20.05.2013 13:16:00	1.28561	\$ 13.14
3956	Sell	20.05.2013 12:00:00	1.28713	0.24	20.05.2013 13:16:00	1.28561	\$ 34.8
3954	Sell	20.05.2013 10:00:00	1.28462	0.12	20.05.2013 13:16:00	1.28561	\$ -12.72
3957	Buy	21.05.2013 01:00:00	1.28844	0.06	21.05.2013 01:08:00	1.28894	\$ 2.58
3958	Buy	21.05.2013 02:00:00	1.28979	0.06	21.05.2013 05:32:00	1.28859	\$ -7.62
3960	Buy	21.05.2013 04:00:00	1.28681	0.18	21.05.2013 05:32:00	1.28859	\$ 30.78
3959	Buy	21.05.2013 03:00:00	1.28908	0.12	21.05.2013 05:32:00	1.28859	\$ -6.72
3961	Buy	22.05.2013 08:00:00	1.29149	0.06	22.05.2013 09:59:00	1.29166	\$ 0.6
3962	Buy	22.05.2013 09:00:00	1.29097	0.12	22.05.2013 09:59:00	1.29166	\$ 7.44
3963	Buy	22.05.2013 10:00:00	1.2917	0.06	22.05.2013 10:02:00	1.29221	\$ 2.64
3964	Buy	22.05.2013 11:00:00	1.29347	0.06	22.05.2013 12:05:00	1.29398	\$ 2.64
3965	Sell	23.05.2013 02:00:00	1.28483	0.06	23.05.2013 02:18:00	1.28429	\$ 2.82
3966	Sell	23.05.2013 03:00:00	1.28422	0.06	23.05.2013 03:06:00	1.28372	\$ 2.58
3967	Sell	23.05.2013 04:00:00	1.28277	0.06	23.05.2013 08:56:00	1.28388	\$ -7.08
3969	Sell	23.05.2013 06:00:00	1.2845	0.18	23.05.2013 08:56:00	1.28388	\$ 9.9
3970	Sell	23.05.2013 08:00:00	1.2851	0.24	23.05.2013 08:56:00	1.28388	\$ 27.6
3968	Sell	23.05.2013 05:00:00	1.28354	0.12	23.05.2013 08:56:00	1.28388	\$ -4.92
3971	Buy	24.05.2013 19:00:00	1.29189	0.06	24.05.2013 19:12:00	1.2924	\$ 2.64
3972	Buy	24.05.2013 20:00:00	1.29192	0.06	24.05.2013 20:25:00	1.29243	\$ 2.64
3973	Buy	24.05.2013 21:00:00	1.29212	0.06	24.05.2013 21:12:00	1.29269	\$ 3.0
3974	Buy	27.05.2013 12:00:00	1.29424	0.06	27.05.2013 12:46:00	1.29475	\$ 2.64
3980	Sell	28.05.2013 05:00:00	1.29032	0.06	28.05.2013 05:52:00	1.2898	\$ 2.7
3975	Buy	27.05.2013 13:00:00	1.29453	0.06	28.05.2013 08:29:00	1.29282	\$ -11.35
3977	Buy	27.05.2013 19:05:00	1.29343	0.18	28.05.2013 08:29:00	1.29282	\$ -14.25
3979	Buy	28.05.2013 04:00:00	1.28981	0.3	28.05.2013 08:29:00	1.29282	\$ 88.2

3978	Buy	27.05.2013 20:00:00	1.29293	0.24	28.05.2013 08:29:00	1.29282	\$ -7.0
3976	Buy	27.05.2013 16:00:00	1.29395	0.12	28.05.2013 08:29:00	1.29282	\$ -15.74
3981	Sell	29.05.2013 01:00:00	1.28524	0.06	29.05.2013 02:12:00	1.28472	\$ 2.7
3982	Buy	30.05.2013 20:00:00	1.30459	0.06	30.05.2013 20:01:00	1.30514	\$ 2.88
3983	Buy	30.05.2013 21:00:00	1.30547	0.06	31.05.2013 01:19:00	1.30536	\$ -1.75
3984	Buy	30.05.2013 22:00:00	1.30449	0.12	31.05.2013 01:19:00	1.30536	\$ 8.26
3985	Buy	31.05.2013 04:00:00	1.30381	0.06	31.05.2013 04:03:00	1.30432	\$ 2.64
3986	Buy	31.05.2013 05:00:00	1.30447	0.06	31.05.2013 09:00:00	1.30432	\$ -1.32
3987	Buy	31.05.2013 06:00:00	1.30345	0.12	31.05.2013 09:00:00	1.30432	\$ 9.6
3988	Buy	31.05.2013 09:00:00	1.30436	0.06	31.05.2013 15:30:00	1.30137	\$ -18.36
3990	Buy	31.05.2013 12:00:00	1.3017	0.18	31.05.2013 15:30:00	1.30141	\$ -6.48
3991	Buy	31.05.2013 13:00:00	1.29805	0.24	31.05.2013 15:30:00	1.30141	\$ 78.96
3989	Buy	31.05.2013 11:00:00	1.30336	0.12	31.05.2013 15:30:00	1.30141	\$ -24.24
3992	Buy	03.06.2013 03:00:00	1.29949	0.06	03.06.2013 03:34:00	1.3	\$ 2.64
3993	Buy	04.06.2013 05:00:00	1.30659	0.06	04.06.2013 08:53:00	1.30659	\$ -0.42
3994	Buy	04.06.2013 07:00:00	1.30581	0.12	04.06.2013 08:53:00	1.30659	\$ 8.52
3995	Buy	05.06.2013 07:00:00	1.30896	0.06	05.06.2013 07:12:00	1.30949	\$ 2.76
3996	Buy	05.06.2013 08:00:00	1.30903	0.06	05.06.2013 09:10:00	1.30954	\$ 2.64
3997	Buy	05.06.2013 09:10:00	1.30958	0.06	05.06.2013 09:33:00	1.31015	\$ 3.0
3998	Buy	05.06.2013 10:00:00	1.30759	0.06	05.06.2013 10:26:00	1.30824	\$ 3.48
3999	Buy	06.06.2013 05:00:00	1.30922	0.06	06.06.2013 05:17:00	1.30974	\$ 2.7
4000	Buy	06.06.2013 06:00:00	1.30905	0.06	06.06.2013 06:05:00	1.30956	\$ 2.64
4001	Buy	06.06.2013 07:00:00	1.30961	0.06	06.06.2013 07:10:00	1.31015	\$ 2.82
4002	Buy	06.06.2013 08:00:00	1.31043	0.06	06.06.2013 09:19:00	1.31095	\$ 2.7
4003	Buy	07.06.2013 18:00:00	1.32208	0.06	07.06.2013 18:02:00	1.3226	\$ 2.7
4004	Buy	07.06.2013 19:00:00	1.32422	0.06	10.06.2013 03:49:00	1.32191	\$ -14.95
4006	Buy	10.06.2013 00:01:00	1.31951	0.18	10.06.2013 03:49:00	1.32191	\$ 41.94
4005	Buy	07.06.2013 20:00:00	1.32219	0.12	10.06.2013 03:49:00	1.32191	\$ -5.54
4007	Buy	10.06.2013 20:00:00	1.32336	0.06	10.06.2013 20:32:00	1.3239	\$ 2.82
4008	Buy	10.06.2013 21:00:00	1.32612	0.06	10.06.2013 21:01:00	1.32663	\$ 2.64
4009	Buy	11.06.2013 01:00:00	1.32562	0.06	11.06.2013 04:02:00	1.32614	\$ 2.7
4010	Buy	11.06.2013 04:02:00	1.32618	0.06	11.06.2013 05:48:00	1.32604	\$ -1.26
4011	Buy	11.06.2013 05:00:00	1.32514	0.12	11.06.2013 05:48:00	1.32604	\$ 9.96
4012	Buy	12.06.2013 01:00:00	1.33139	0.06	12.06.2013 09:34:00	1.33077	\$ -4.14
4014	Buy	12.06.2013 09:00:00	1.32958	0.18	12.06.2013 09:34:00	1.33077	\$ 20.16
4013	Buy	12.06.2013 08:00:00	1.33067	0.12	12.06.2013 09:34:00	1.33077	\$ 0.36
4015	Buy	13.06.2013 21:00:00	1.33403	0.06	13.06.2013 21:16:00	1.33457	\$ 2.82
4016	Buy	14.06.2013 09:00:00	1.33529	0.06	14.06.2013 10:20:00	1.33466	\$ -4.2
4017	Buy	14.06.2013 10:00:00	1.33353	0.12	14.06.2013 10:20:00	1.33466	\$ 12.72
4018	Buy	17.06.2013 09:00:00	1.33294	0.06	17.06.2013 10:35:00	1.33305	\$ 0.24
4019	Buy	17.06.2013 10:00:00	1.33234	0.12	17.06.2013 10:35:00	1.33305	\$ 7.68
4020	Buy	17.06.2013 11:00:00	1.33471	0.06	17.06.2013 12:37:00	1.33487	\$ 0.54
4021	Buy	17.06.2013 12:00:00	1.33414	0.12	17.06.2013 12:37:00	1.33487	\$ 7.92
4022	Buy	18.06.2013 21:00:00	1.34085	0.06	19.06.2013 03:52:00	1.33976	\$ -7.63
4024	Buy	19.06.2013 00:00:00	1.33913	0.18	19.06.2013 03:52:00	1.33976	\$ 10.08
4025	Buy	19.06.2013 02:04:00	1.33863	0.24	19.06.2013 03:52:00	1.33976	\$ 25.44
4023	Buy	18.06.2013 23:00:00	1.33966	0.12	19.06.2013 03:52:00	1.33976	\$ -0.98
4026	Sell	20.06.2013 08:00:00	1.32527	0.06	20.06.2013 09:31:00	1.32477	\$ 2.58
4027	Sell	20.06.2013 09:31:00	1.32466	0.06	20.06.2013 09:49:00	1.32416	\$ 2.58
4028	Sell	21.06.2013 01:00:00	1.32254	0.06	21.06.2013 02:54:00	1.32256	\$ -0.54
4029	Sell	21.06.2013 02:00:00	1.32337	0.12	21.06.2013 02:54:00	1.32256	\$ 8.88
4030	Sell	24.06.2013 19:00:00	1.30903	0.06	25.06.2013 06:39:00	1.31127	\$ -13.5
4032	Sell	24.06.2013 21:00:00	1.31228	0.18	25.06.2013 06:39:00	1.31127	\$ 17.99
4033	Sell	25.06.2013 02:00:00	1.31314	0.24	25.06.2013 06:39:00	1.31127	\$ 43.2
4031	Sell	24.06.2013 20:00:00	1.30963	0.12	25.06.2013 06:39:00	1.31127	\$ -19.8
4034	Sell	25.06.2013 14:00:00	1.31275	0.06	25.06.2013 15:09:00	1.31326	\$ -3.48
4035	Sell	25.06.2013 15:00:00	1.31428	0.12	25.06.2013 15:09:00	1.31326	\$ 11.4
4036	Sell	25.06.2013 16:00:00	1.30951	0.06	25.06.2013 16:00:00	1.30899	\$ 2.7
4037	Sell	25.06.2013 17:00:00	1.30975	0.06	25.06.2013 17:00:00	1.3092	\$ 2.88
4038	Sell	25.06.2013 18:00:00	1.30739	0.06	25.06.2013 18:05:00	1.30689	\$ 2.58

4039	Sell	25.06.2013 19:00:00	1.30802	0.06	25.06.2013 20:21:00	1.30876	\$ -4.86
4040	Sell	25.06.2013 20:00:00	1.30988	0.12	25.06.2013 20:21:00	1.30876	\$ 12.6
4041	Sell	25.06.2013 21:00:00	1.3091	0.06	25.06.2013 23:39:00	1.30908	\$ -0.3
4042	Sell	25.06.2013 23:00:00	1.30982	0.12	25.06.2013 23:39:00	1.30908	\$ 8.04
4043	Sell	26.06.2013 18:00:00	1.30018	0.06	26.06.2013 18:09:00	1.29968	\$ 2.58
4044	Sell	26.06.2013 19:00:00	1.30051	0.06	26.06.2013 19:09:00	1.3	\$ 2.64
4045	Sell	26.06.2013 20:00:00	1.30074	0.06	26.06.2013 21:07:00	1.30024	\$ 2.58
4046	Sell	26.06.2013 21:07:00	1.30022	0.06	26.06.2013 21:15:00	1.29972	\$ 2.58
4047	Sell	27.06.2013 12:00:00	1.30309	0.06	27.06.2013 12:05:00	1.30259	\$ 2.58
4048	Sell	27.06.2013 13:00:00	1.30168	0.06	27.06.2013 15:29:00	1.30258	\$ -5.82
4049	Sell	27.06.2013 15:00:00	1.30378	0.12	27.06.2013 15:29:00	1.30258	\$ 13.56
4050	Sell	27.06.2013 16:00:00	1.30302	0.06	27.06.2013 17:00:00	1.30249	\$ 2.76
4051	Sell	27.06.2013 17:00:00	1.30244	0.06	27.06.2013 17:02:00	1.30179	\$ 3.48
4052	Sell	27.06.2013 18:00:00	1.30016	0.06	28.06.2013 09:51:00	1.3045	\$ -26.1
4054	Sell	27.06.2013 20:00:00	1.30342	0.18	28.06.2013 09:51:00	1.30449	\$ -19.45
4056	Sell	28.06.2013 05:00:00	1.30608	0.3	28.06.2013 09:51:00	1.30449	\$ 45.6
4057	Sell	28.06.2013 06:00:00	1.30712	0.36	28.06.2013 09:51:00	1.30449	\$ 92.16
4055	Sell	27.06.2013 22:00:00	1.30478	0.24	28.06.2013 09:51:00	1.30449	\$ 6.71
4053	Sell	27.06.2013 19:00:00	1.3016	0.12	28.06.2013 09:51:00	1.30449	\$ -34.8
4058	Sell	01.07.2013 04:00:00	1.30128	0.06	01.07.2013 15:17:00	1.30336	\$ -12.9
4060	Sell	01.07.2013 08:00:00	1.30273	0.18	01.07.2013 15:17:00	1.30336	\$ -12.6
4062	Sell	01.07.2013 13:00:00	1.30527	0.3	01.07.2013 15:17:00	1.30336	\$ 55.2
4061	Sell	01.07.2013 11:00:00	1.30454	0.24	01.07.2013 15:17:00	1.30336	\$ 26.64
4059	Sell	01.07.2013 05:00:00	1.30203	0.12	01.07.2013 15:17:00	1.30336	\$ -16.8
4063	Buy	02.07.2013 09:00:00	1.30648	0.06	02.07.2013 09:46:00	1.30699	\$ 2.64
4064	Buy	02.07.2013 10:00:00	1.30758	0.06	02.07.2013 17:46:00	1.30327	\$ -26.28
4066	Buy	02.07.2013 12:00:00	1.30225	0.18	02.07.2013 17:46:00	1.30327	\$ 17.1
4067	Buy	02.07.2013 16:00:00	1.30028	0.24	02.07.2013 17:46:00	1.30327	\$ 70.08
4065	Buy	02.07.2013 11:00:00	1.30571	0.12	02.07.2013 17:46:00	1.30327	\$ -30.12
4068	Sell	03.07.2013 03:00:00	1.29745	0.06	03.07.2013 03:29:00	1.29694	\$ 2.64
4069	Sell	04.07.2013 05:00:00	1.29983	0.06	04.07.2013 05:21:00	1.29927	\$ 2.94
4070	Sell	04.07.2013 06:00:00	1.29952	0.06	04.07.2013 07:13:00	1.29901	\$ 2.64
4071	Sell	05.07.2013 07:00:00	1.2898	0.06	05.07.2013 08:30:00	1.28964	\$ 0.54
4072	Sell	05.07.2013 08:00:00	1.29031	0.12	05.07.2013 08:30:00	1.28964	\$ 7.2
4073	Sell	05.07.2013 09:00:00	1.28958	0.06	05.07.2013 10:02:00	1.28908	\$ 2.58
4074	Sell	05.07.2013 10:02:00	1.28906	0.06	05.07.2013 10:10:00	1.28856	\$ 2.58
4075	Sell	08.07.2013 01:00:00	1.28199	0.06	08.07.2013 02:28:00	1.28202	\$ -0.6
4076	Sell	08.07.2013 02:00:00	1.28279	0.12	08.07.2013 02:28:00	1.28202	\$ 8.4
4077	Sell	08.07.2013 03:00:00	1.28129	0.06	08.07.2013 07:21:00	1.2816	\$ -2.28
4078	Sell	08.07.2013 04:00:00	1.28255	0.12	08.07.2013 07:21:00	1.28159	\$ 10.68
4079	Sell	08.07.2013 07:21:00	1.28162	0.06	09.07.2013 03:40:00	1.28508	\$ -20.82
4081	Sell	08.07.2013 12:00:00	1.28382	0.18	09.07.2013 03:40:00	1.28508	\$ -22.87
4083	Sell	08.07.2013 17:00:00	1.28682	0.3	09.07.2013 03:40:00	1.28508	\$ 51.89
4084	Sell	08.07.2013 22:00:00	1.28746	0.36	09.07.2013 03:40:00	1.28508	\$ 85.31
4082	Sell	08.07.2013 13:00:00	1.28479	0.24	09.07.2013 03:40:00	1.28508	\$ -7.21
4080	Sell	08.07.2013 10:00:00	1.28265	0.12	09.07.2013 03:40:00	1.28508	\$ -29.28
4085	Sell	09.07.2013 03:40:00	1.28506	0.06	09.07.2013 10:43:00	1.28753	\$ -15.24
4087	Sell	09.07.2013 09:00:00	1.28845	0.18	09.07.2013 10:43:00	1.28753	\$ 15.3
4088	Sell	09.07.2013 10:00:00	1.28942	0.24	09.07.2013 10:43:00	1.28753	\$ 43.68
4086	Sell	09.07.2013 07:00:00	1.28609	0.12	09.07.2013 10:43:00	1.28753	\$ -18.12
4089	Sell	10.07.2013 20:00:00	1.28517	0.06	10.07.2013 21:00:00	1.28453	\$ 3.42
4095	Buy	11.07.2013 03:00:00	1.31181	0.06	11.07.2013 05:29:00	1.30931	\$ -15.42
4097	Buy	11.07.2013 05:00:00	1.30744	0.18	11.07.2013 05:29:00	1.30931	\$ 32.4
4096	Buy	11.07.2013 04:00:00	1.3092	0.12	11.07.2013 05:29:00	1.30931	\$ 0.48
4098	Buy	11.07.2013 05:29:00	1.30938	0.06	11.07.2013 05:47:00	1.30993	\$ 2.88
4090	Sell	10.07.2013 21:00:00	1.28438	0.06	11.07.2013 10:33:00	1.30275	\$ -109.57
4092	Sell	11.07.2013 00:00:00	1.29783	0.18	11.07.2013 10:33:00	1.30274	\$ -89.64
4094	Sell	11.07.2013 02:00:00	1.3176	0.3	11.07.2013 10:33:00	1.30274	\$ 443.7
4093	Sell	11.07.2013 01:00:00	1.30178	0.24	11.07.2013 10:33:00	1.30274	\$ -24.72
4091	Sell	10.07.2013 22:00:00	1.28819	0.12	11.07.2013 10:33:00	1.30274	\$ -173.29

4099	Buy	12.07.2013 01:00:00	1.30962	0.06	12.07.2013 03:31:00	1.30952	\$ -1.02
4100	Buy	12.07.2013 03:00:00	1.30868	0.12	12.07.2013 03:31:00	1.30952	\$ 9.24
4101	Buy	12.07.2013 04:00:00	1.30932	0.06	12.07.2013 05:21:00	1.30899	\$ -2.4
4102	Buy	12.07.2013 05:00:00	1.30804	0.12	12.07.2013 05:21:00	1.30899	\$ 10.56
4103	Buy	12.07.2013 06:00:00	1.30906	0.06	12.07.2013 17:33:00	1.30578	\$ -20.1
4105	Buy	12.07.2013 09:00:00	1.30743	0.18	12.07.2013 17:33:00	1.30578	\$ -30.96
4107	Buy	12.07.2013 11:00:00	1.30386	0.3	12.07.2013 17:33:00	1.30579	\$ 55.8
4108	Buy	12.07.2013 15:00:00	1.30251	0.36	12.07.2013 17:33:00	1.3058	\$ 115.92
4106	Buy	12.07.2013 10:00:00	1.30661	0.24	12.07.2013 17:33:00	1.3058	\$ -21.12
4104	Buy	12.07.2013 07:00:00	1.30833	0.12	12.07.2013 17:33:00	1.3058	\$ -31.2
4109	Buy	15.07.2013 15:00:00	1.30044	0.06	15.07.2013 15:04:00	1.30097	\$ 2.76
4110	Buy	15.07.2013 16:00:00	1.30463	0.06	15.07.2013 16:01:00	1.30517	\$ 2.82
4111	Buy	15.07.2013 17:00:00	1.30455	0.06	15.07.2013 17:04:00	1.30507	\$ 2.7
4112	Buy	15.07.2013 18:00:00	1.30468	0.06	15.07.2013 19:03:00	1.30468	\$ -0.42
4113	Buy	15.07.2013 19:00:00	1.3039	0.12	15.07.2013 19:03:00	1.30472	\$ 9.0
4114	Buy	15.07.2013 20:00:00	1.3051	0.06	15.07.2013 20:03:00	1.30561	\$ 2.64
4115	Buy	16.07.2013 17:00:00	1.31233	0.06	16.07.2013 17:24:00	1.31289	\$ 2.94
4116	Buy	16.07.2013 18:00:00	1.31372	0.06	16.07.2013 18:28:00	1.31424	\$ 2.7
4117	Buy	16.07.2013 19:00:00	1.31435	0.06	16.07.2013 19:36:00	1.31486	\$ 2.64
4118	Buy	16.07.2013 20:00:00	1.31436	0.06	16.07.2013 20:38:00	1.31497	\$ 3.24
4119	Buy	16.07.2013 21:00:00	1.31474	0.06	16.07.2013 21:34:00	1.3154	\$ 3.54
4120	Buy	17.07.2013 09:00:00	1.31306	0.06	17.07.2013 09:05:00	1.31359	\$ 2.76
4121	Buy	17.07.2013 10:00:00	1.31335	0.06	17.07.2013 10:38:00	1.3139	\$ 2.88
4122	Buy	17.07.2013 11:00:00	1.31467	0.06	17.07.2013 11:07:00	1.31522	\$ 2.88
4123	Sell	18.07.2013 21:00:00	1.31116	0.06	18.07.2013 21:29:00	1.31066	\$ 2.58
4124	Sell	19.07.2013 01:00:00	1.31123	0.06	19.07.2013 01:35:00	1.31073	\$ 2.58
4125	Sell	19.07.2013 02:00:00	1.311	0.06	19.07.2013 03:10:00	1.31049	\$ 2.64
4126	Buy	22.07.2013 08:00:00	1.31533	0.06	22.07.2013 10:15:00	1.31587	\$ 2.82
4127	Buy	22.07.2013 10:15:00	1.3159	0.06	22.07.2013 10:50:00	1.31642	\$ 2.7
4128	Buy	22.07.2013 11:00:00	1.31577	0.06	22.07.2013 11:04:00	1.31629	\$ 2.7
4129	Buy	23.07.2013 02:00:00	1.3184	0.06	23.07.2013 02:19:00	1.31893	\$ 2.76
4130	Buy	23.07.2013 03:00:00	1.3191	0.06	23.07.2013 05:06:00	1.31963	\$ 2.76
4131	Buy	23.07.2013 05:06:00	1.31964	0.06	23.07.2013 05:28:00	1.32015	\$ 2.64
4132	Buy	23.07.2013 06:00:00	1.32	0.06	23.07.2013 10:16:00	1.31975	\$ -1.92
4133	Buy	23.07.2013 09:00:00	1.31875	0.12	23.07.2013 10:16:00	1.31977	\$ 11.4
4134	Buy	24.07.2013 19:00:00	1.32277	0.06	24.07.2013 23:31:00	1.32043	\$ -14.46
4136	Buy	24.07.2013 21:00:00	1.3184	0.18	24.07.2013 23:31:00	1.32043	\$ 35.28
4135	Buy	24.07.2013 20:00:00	1.32061	0.12	24.07.2013 23:31:00	1.32043	\$ -3.0
4137	Buy	25.07.2013 14:00:00	1.31956	0.06	25.07.2013 14:37:00	1.32011	\$ 2.88
4138	Buy	25.07.2013 15:00:00	1.32147	0.06	25.07.2013 15:36:00	1.32206	\$ 3.12
4139	Buy	25.07.2013 16:00:00	1.32251	0.06	25.07.2013 16:55:00	1.32308	\$ 3.0
4140	Buy	25.07.2013 17:00:00	1.32207	0.06	25.07.2013 17:00:00	1.3226	\$ 2.76
4141	Buy	25.07.2013 18:00:00	1.32339	0.06	25.07.2013 18:36:00	1.32392	\$ 2.76
4142	Buy	25.07.2013 19:00:00	1.32339	0.06	25.07.2013 20:21:00	1.32352	\$ 0.36
4143	Buy	25.07.2013 20:00:00	1.32287	0.12	25.07.2013 20:21:00	1.32352	\$ 6.96
4144	Buy	25.07.2013 21:00:00	1.3246	0.06	25.07.2013 21:08:00	1.32511	\$ 2.64
4145	Buy	26.07.2013 18:00:00	1.32637	0.06	26.07.2013 18:05:00	1.32691	\$ 2.82
4146	Buy	26.07.2013 19:00:00	1.32703	0.06	26.07.2013 19:00:00	1.32761	\$ 3.06
4147	Buy	26.07.2013 20:00:00	1.32804	0.06	26.07.2013 20:39:00	1.32857	\$ 2.76
4148	Buy	26.07.2013 21:00:00	1.32838	0.06	26.07.2013 21:00:00	1.3289	\$ 2.7
4149	Buy	29.07.2013 01:00:00	1.32813	0.06	29.07.2013 01:59:00	1.32865	\$ 2.7
4150	Buy	30.07.2013 20:00:00	1.32535	0.06	30.07.2013 21:26:00	1.3258	\$ 2.28
4151	Buy	30.07.2013 21:26:00	1.32582	0.06	30.07.2013 21:45:00	1.32634	\$ 2.7
4152	Sell	31.07.2013 04:00:00	1.32601	0.06	31.07.2013 06:22:00	1.3256	\$ 2.04
4153	Sell	31.07.2013 06:22:00	1.32558	0.06	31.07.2013 09:20:00	1.32508	\$ 2.58
4154	Sell	31.07.2013 09:20:00	1.325	0.06	31.07.2013 09:28:00	1.32449	\$ 2.64
4155	Sell	31.07.2013 10:00:00	1.32502	0.06	31.07.2013 12:30:00	1.32747	\$ -15.12
4157	Sell	31.07.2013 12:00:00	1.32891	0.18	31.07.2013 12:30:00	1.32747	\$ 24.66
4156	Sell	31.07.2013 11:00:00	1.32804	0.12	31.07.2013 12:30:00	1.32747	\$ 6.0
4158	Buy	31.07.2013 12:30:00	1.32747	0.06	31.07.2013 12:35:00	1.32799	\$ 2.7

4159	Buy	01.08.2013 04:00:00	1.33065	0.06	01.08.2013 16:50:00	1.32665	\$ -24.42
4161	Buy	01.08.2013 06:00:00	1.32763	0.18	01.08.2013 16:50:00	1.32665	\$ -18.9
4163	Buy	01.08.2013 11:00:00	1.32371	0.3	01.08.2013 16:50:00	1.32665	\$ 86.1
4162	Buy	01.08.2013 10:00:00	1.32531	0.24	01.08.2013 16:50:00	1.32665	\$ 30.48
4160	Buy	01.08.2013 05:00:00	1.32865	0.12	01.08.2013 16:50:00	1.32665	\$ -24.84
4164	Sell	02.08.2013 09:00:00	1.32114	0.06	02.08.2013 10:06:00	1.32115	\$ -0.48
4165	Sell	02.08.2013 10:00:00	1.32193	0.12	02.08.2013 10:06:00	1.32115	\$ 8.52
4166	Sell	02.08.2013 11:00:00	1.32191	0.06	02.08.2013 12:00:00	1.32139	\$ 2.7
4167	Sell	02.08.2013 12:00:00	1.32136	0.06	02.08.2013 13:36:00	1.32086	\$ 2.58
4168	Sell	02.08.2013 13:36:00	1.32083	0.06	02.08.2013 13:51:00	1.32028	\$ 2.88
4169	Buy	05.08.2013 07:00:00	1.32752	0.06	05.08.2013 08:47:00	1.32808	\$ 2.94
4170	Buy	05.08.2013 08:47:00	1.32819	0.06	05.08.2013 10:12:00	1.32793	\$ -1.98
4171	Buy	05.08.2013 10:00:00	1.32702	0.12	05.08.2013 10:12:00	1.32793	\$ 10.08
4172	Buy	06.08.2013 05:00:00	1.3266	0.06	06.08.2013 10:41:00	1.32636	\$ -1.86
4174	Buy	06.08.2013 09:00:00	1.32535	0.18	06.08.2013 10:41:00	1.32636	\$ 16.92
4173	Buy	06.08.2013 08:00:00	1.32609	0.12	06.08.2013 10:41:00	1.32636	\$ 2.4
4175	Buy	07.08.2013 18:00:00	1.33176	0.06	07.08.2013 18:06:00	1.33228	\$ 2.7
4176	Buy	07.08.2013 19:00:00	1.33275	0.06	07.08.2013 20:01:00	1.33331	\$ 2.94
4177	Buy	07.08.2013 20:01:00	1.33349	0.06	07.08.2013 20:24:00	1.334	\$ 2.64
4178	Buy	07.08.2013 21:00:00	1.3341	0.06	07.08.2013 22:26:00	1.33402	\$ -0.9
4179	Buy	07.08.2013 22:00:00	1.33321	0.12	07.08.2013 22:26:00	1.33402	\$ 8.88
4180	Buy	08.08.2013 01:00:00	1.33368	0.06	08.08.2013 02:13:00	1.33421	\$ 2.76
4181	Buy	08.08.2013 02:13:00	1.33428	0.06	08.08.2013 07:58:00	1.33418	\$ -1.02
4182	Buy	08.08.2013 05:00:00	1.33328	0.12	08.08.2013 07:58:00	1.33418	\$ 9.96
4183	Buy	08.08.2013 07:58:00	1.33424	0.06	08.08.2013 08:35:00	1.33486	\$ 3.3
4184	Buy	09.08.2013 01:00:00	1.33821	0.06	09.08.2013 09:06:00	1.33879	\$ 3.06
4185	Buy	12.08.2013 01:00:00	1.33375	0.06	12.08.2013 02:52:00	1.3343	\$ 2.88
4188	Sell	12.08.2013 05:00:00	1.33305	0.06	12.08.2013 05:06:00	1.33253	\$ 2.7
4189	Sell	12.08.2013 06:00:00	1.33239	0.06	12.08.2013 09:52:00	1.33185	\$ 2.82
4186	Buy	12.08.2013 02:52:00	1.33432	0.06	12.08.2013 18:28:00	1.33076	\$ -21.78
4190	Buy	12.08.2013 10:00:00	1.33183	0.18	12.08.2013 18:28:00	1.33076	\$ -20.52
4192	Buy	12.08.2013 13:00:00	1.32907	0.3	12.08.2013 18:28:00	1.33076	\$ 48.6
4193	Buy	12.08.2013 17:00:00	1.32852	0.36	12.08.2013 18:28:00	1.33076	\$ 78.12
4191	Buy	12.08.2013 11:00:00	1.33075	0.24	12.08.2013 18:28:00	1.33076	\$ -1.44
4187	Buy	12.08.2013 04:00:00	1.3326	0.12	12.08.2013 18:28:00	1.33076	\$ -22.92
4194	Sell	13.08.2013 21:00:00	1.32574	0.06	14.08.2013 03:55:00	1.32579	\$ -0.36
4195	Sell	13.08.2013 23:00:00	1.32654	0.12	14.08.2013 03:55:00	1.32579	\$ 8.88
4196	Sell	14.08.2013 09:00:00	1.32724	0.06	14.08.2013 09:19:00	1.32674	\$ 2.58
4197	Sell	14.08.2013 10:00:00	1.32616	0.06	14.08.2013 10:05:00	1.32566	\$ 2.58
4198	Buy	15.08.2013 15:00:00	1.32969	0.06	15.08.2013 17:46:00	1.32462	\$ -30.84
4200	Buy	15.08.2013 17:00:00	1.32266	0.18	15.08.2013 17:46:00	1.3246	\$ 33.66
4199	Buy	15.08.2013 16:00:00	1.32334	0.12	15.08.2013 17:46:00	1.32457	\$ 13.92
4201	Sell	15.08.2013 17:46:00	1.32457	0.06	16.08.2013 17:38:00	1.33344	\$ -53.28
4203	Sell	15.08.2013 21:00:00	1.33358	0.18	16.08.2013 17:38:00	1.33344	\$ 2.33
4205	Sell	15.08.2013 23:00:00	1.33546	0.3	16.08.2013 17:38:00	1.33344	\$ 60.29
4206	Sell	16.08.2013 16:00:00	1.33641	0.36	16.08.2013 17:38:00	1.33344	\$ 104.4
4204	Sell	15.08.2013 22:00:00	1.33466	0.24	16.08.2013 17:38:00	1.33344	\$ 29.03
4202	Sell	15.08.2013 19:00:00	1.32625	0.12	16.08.2013 17:38:00	1.33344	\$ -86.4
4207	Buy	16.08.2013 17:00:00	1.33646	0.06	16.08.2013 21:55:00	1.33403	\$ -15.0
4209	Buy	16.08.2013 19:00:00	1.33214	0.18	16.08.2013 21:55:00	1.33406	\$ 33.3
4208	Buy	16.08.2013 18:00:00	1.33335	0.12	16.08.2013 21:55:00	1.33409	\$ 8.04
4210	Buy	16.08.2013 21:55:00	1.33413	0.06	19.08.2013 00:48:00	1.33414	\$ -1.03
4212	Buy	19.08.2013 00:00:00	1.33309	0.18	19.08.2013 00:48:00	1.33414	\$ 17.64
4211	Buy	16.08.2013 22:00:00	1.3336	0.12	19.08.2013 00:48:00	1.33414	\$ 4.3
4213	Buy	19.08.2013 01:00:00	1.33356	0.06	19.08.2013 03:02:00	1.33326	\$ -2.22
4214	Buy	19.08.2013 02:00:00	1.33233	0.12	19.08.2013 03:02:00	1.33326	\$ 10.32
4215	Buy	20.08.2013 08:00:00	1.33476	0.06	20.08.2013 08:13:00	1.33528	\$ 2.7
4216	Buy	20.08.2013 09:00:00	1.33538	0.06	20.08.2013 10:54:00	1.33464	\$ -4.86
4217	Buy	20.08.2013 10:00:00	1.3335	0.12	20.08.2013 10:54:00	1.33464	\$ 12.84
4218	Buy	21.08.2013 01:00:00	1.34184	0.06	21.08.2013 03:53:00	1.34237	\$ 2.76

4219	Sell	22.08.2013 08:00:00	1.33397	0.06	22.08.2013 09:58:00	1.33346	\$ 2.64
4220	Sell	22.08.2013 09:58:00	1.33347	0.06	22.08.2013 10:04:00	1.333	\$ 2.4
4221	Sell	22.08.2013 10:04:00	1.33296	0.06	22.08.2013 10:04:00	1.33246	\$ 2.58
4222	Sell	22.08.2013 11:00:00	1.3352	0.06	22.08.2013 11:18:00	1.33467	\$ 2.76
4223	Sell	23.08.2013 02:00:00	1.33598	0.06	23.08.2013 02:41:00	1.33545	\$ 2.76
4224	Sell	23.08.2013 03:00:00	1.33552	0.06	23.08.2013 03:04:00	1.33498	\$ 2.82
4225	Sell	23.08.2013 04:00:00	1.33472	0.06	23.08.2013 04:12:00	1.33422	\$ 2.58
4226	Sell	23.08.2013 05:00:00	1.33483	0.06	23.08.2013 07:50:00	1.33432	\$ 2.64
4227	Sell	23.08.2013 07:50:00	1.33425	0.06	23.08.2013 08:12:00	1.33375	\$ 2.58
4228	Buy	26.08.2013 18:00:00	1.33755	0.06	26.08.2013 22:26:00	1.33765	\$ 0.18
4229	Buy	26.08.2013 19:00:00	1.33678	0.12	26.08.2013 22:26:00	1.33772	\$ 10.44
4230	Sell	27.08.2013 12:00:00	1.33372	0.06	27.08.2013 14:19:00	1.33361	\$ 0.24
4231	Sell	27.08.2013 13:00:00	1.33435	0.12	27.08.2013 14:19:00	1.33361	\$ 8.04
4232	Sell	27.08.2013 14:19:00	1.33361	0.06	27.08.2013 15:35:00	1.33311	\$ 2.58
4237	Buy	28.08.2013 01:00:00	1.33914	0.06	28.08.2013 05:03:00	1.33903	\$ -1.08
4238	Buy	28.08.2013 04:00:00	1.33818	0.12	28.08.2013 05:03:00	1.33903	\$ 9.36
4239	Buy	28.08.2013 05:03:00	1.33903	0.06	28.08.2013 05:21:00	1.33956	\$ 2.76
4233	Sell	27.08.2013 15:35:00	1.3331	0.06	28.08.2013 11:19:00	1.33698	\$ -23.34
4235	Sell	27.08.2013 17:00:00	1.33856	0.18	28.08.2013 11:19:00	1.33696	\$ 28.61
4236	Sell	27.08.2013 18:00:00	1.33948	0.24	28.08.2013 11:19:00	1.33695	\$ 60.47
4234	Sell	27.08.2013 16:00:00	1.33407	0.12	28.08.2013 11:19:00	1.33695	\$ -34.68
4240	Sell	29.08.2013 01:00:00	1.33401	0.06	29.08.2013 02:55:00	1.3335	\$ 2.64
4241	Sell	30.08.2013 20:00:00	1.3204	0.06	02.09.2013 00:23:00	1.32059	\$ -1.2
4242	Sell	30.08.2013 21:00:00	1.32118	0.12	02.09.2013 00:23:00	1.32069	\$ 5.76
4243	Sell	02.09.2013 09:00:00	1.32102	0.06	02.09.2013 11:00:00	1.32094	\$ 0.06
4244	Sell	02.09.2013 10:00:00	1.32166	0.12	02.09.2013 11:00:00	1.32094	\$ 7.8
4245	Sell	02.09.2013 11:00:00	1.3209	0.06	02.09.2013 14:59:00	1.32124	\$ -2.46
4247	Sell	02.09.2013 13:00:00	1.32218	0.18	02.09.2013 14:59:00	1.32124	\$ 15.66
4246	Sell	02.09.2013 12:00:00	1.32157	0.12	02.09.2013 14:59:00	1.32124	\$ 3.12
4248	Sell	03.09.2013 03:00:00	1.31892	0.06	03.09.2013 08:19:00	1.31841	\$ 2.64
4249	Sell	04.09.2013 05:00:00	1.31651	0.06	04.09.2013 10:54:00	1.31649	\$ -0.3
4250	Sell	04.09.2013 10:00:00	1.31728	0.12	04.09.2013 10:54:00	1.31649	\$ 8.64
4251	Buy	05.09.2013 07:00:00	1.31911	0.06	05.09.2013 11:32:00	1.31845	\$ -4.38
4252	Buy	05.09.2013 09:00:00	1.31727	0.12	05.09.2013 11:32:00	1.31845	\$ 13.32
4253	Sell	06.09.2013 05:00:00	1.31289	0.06	06.09.2013 07:12:00	1.31277	\$ 0.3
4254	Sell	06.09.2013 06:00:00	1.31349	0.12	06.09.2013 07:12:00	1.31277	\$ 7.8
4255	Sell	06.09.2013 07:12:00	1.31273	0.06	06.09.2013 10:28:00	1.31224	\$ 2.52
4256	Sell	09.09.2013 01:00:00	1.31735	0.06	09.09.2013 01:53:00	1.31685	\$ 2.58
4257	Sell	09.09.2013 02:00:00	1.31689	0.06	09.09.2013 07:20:00	1.31685	\$ -0.18
4258	Sell	09.09.2013 04:00:00	1.31759	0.12	09.09.2013 07:20:00	1.31685	\$ 8.04
4259	Buy	10.09.2013 20:00:00	1.326	0.06	10.09.2013 20:28:00	1.32654	\$ 2.82
4260	Buy	10.09.2013 21:00:00	1.3272	0.06	11.09.2013 03:25:00	1.32739	\$ 0.05
4261	Buy	11.09.2013 00:03:00	1.32669	0.12	11.09.2013 03:25:00	1.32739	\$ 7.56
4262	Buy	11.09.2013 03:25:00	1.32739	0.06	11.09.2013 04:54:00	1.3279	\$ 2.64
4263	Buy	11.09.2013 04:54:00	1.32797	0.06	11.09.2013 10:39:00	1.32624	\$ -10.8
4265	Buy	11.09.2013 07:00:00	1.32571	0.18	11.09.2013 10:39:00	1.32624	\$ 8.28
4266	Buy	11.09.2013 09:00:00	1.32466	0.24	11.09.2013 10:39:00	1.32624	\$ 36.24
4264	Buy	11.09.2013 06:00:00	1.3267	0.12	11.09.2013 10:39:00	1.32624	\$ -6.36
4267	Buy	12.09.2013 01:00:00	1.33116	0.06	12.09.2013 02:46:00	1.33168	\$ 2.7
4268	Buy	12.09.2013 02:46:00	1.3317	0.06	12.09.2013 03:25:00	1.33222	\$ 2.7
4269	Buy	12.09.2013 03:25:00	1.33231	0.06	12.09.2013 17:15:00	1.33011	\$ -13.62
4271	Buy	12.09.2013 09:00:00	1.33059	0.18	12.09.2013 17:15:00	1.33013	\$ -9.54
4273	Buy	12.09.2013 12:00:00	1.32878	0.3	12.09.2013 17:15:00	1.33013	\$ 38.4
4274	Buy	12.09.2013 16:00:00	1.32778	0.36	12.09.2013 17:15:00	1.33013	\$ 82.08
4272	Buy	12.09.2013 10:00:00	1.33005	0.24	12.09.2013 17:15:00	1.33013	\$ 0.24
4270	Buy	12.09.2013 04:24:00	1.33176	0.12	12.09.2013 17:15:00	1.33013	\$ -20.4
4275	Buy	13.09.2013 21:00:00	1.33035	0.06	13.09.2013 21:00:00	1.33087	\$ 2.7
4276	Buy	16.09.2013 17:00:00	1.33648	0.06	17.09.2013 08:59:00	1.33431	\$ -14.11
4278	Buy	16.09.2013 20:00:00	1.33394	0.18	17.09.2013 08:59:00	1.33431	\$ 3.39
4280	Buy	17.09.2013 06:00:00	1.33277	0.3	17.09.2013 08:59:00	1.33431	\$ 44.1

4279	Buy	16.09.2013 22:00:00	1.33333	0.24	17.09.2013 08:59:00	1.33431	\$ 19.16
4277	Buy	16.09.2013 18:00:00	1.3353	0.12	17.09.2013 08:59:00	1.33431	\$ -14.06
4281	Buy	17.09.2013 09:00:00	1.33433	0.06	17.09.2013 09:28:00	1.33488	\$ 2.88
4282	Buy	17.09.2013 10:00:00	1.33539	0.06	17.09.2013 12:00:00	1.33614	\$ 4.08
4283	Buy	18.09.2013 21:00:00	1.34024	0.06	18.09.2013 21:00:00	1.34093	\$ 3.72
4284	Buy	19.09.2013 01:00:00	1.3509	0.06	19.09.2013 02:05:00	1.3514	\$ 2.58
4285	Buy	19.09.2013 02:05:00	1.3514	0.06	19.09.2013 02:37:00	1.35192	\$ 2.7
4286	Buy	20.09.2013 08:00:00	1.35353	0.06	20.09.2013 09:24:00	1.35404	\$ 2.64
4287	Buy	20.09.2013 09:24:00	1.35408	0.06	20.09.2013 13:15:00	1.35334	\$ -4.86
4289	Buy	20.09.2013 13:00:00	1.35205	0.18	20.09.2013 13:15:00	1.35334	\$ 21.96
4288	Buy	20.09.2013 10:00:00	1.3533	0.12	20.09.2013 13:15:00	1.35334	\$ -0.36
4290	Buy	23.09.2013 02:00:00	1.35278	0.06	23.09.2013 02:16:00	1.35329	\$ 2.64
4291	Buy	23.09.2013 03:00:00	1.35337	0.06	23.09.2013 08:59:00	1.35337	\$ -0.42
4292	Buy	23.09.2013 05:00:00	1.35254	0.12	23.09.2013 08:59:00	1.35337	\$ 9.12
4293	Sell	24.09.2013 19:00:00	1.3488	0.06	24.09.2013 20:48:00	1.34864	\$ 0.54
4294	Sell	24.09.2013 20:00:00	1.34931	0.12	24.09.2013 20:48:00	1.34864	\$ 7.2
4295	Sell	24.09.2013 21:00:00	1.34825	0.06	24.09.2013 21:54:00	1.34771	\$ 2.82
4296	Sell	25.09.2013 14:00:00	1.35085	0.06	25.09.2013 15:14:00	1.35035	\$ 2.58
4297	Sell	25.09.2013 15:14:00	1.35035	0.06	25.09.2013 15:44:00	1.34985	\$ 2.58
4298	Sell	25.09.2013 16:00:00	1.35053	0.06	25.09.2013 16:03:00	1.35003	\$ 2.58
4302	Buy	25.09.2013 20:00:00	1.35286	0.06	25.09.2013 22:28:00	1.35302	\$ 0.54
4303	Buy	25.09.2013 22:00:00	1.35225	0.12	25.09.2013 22:28:00	1.35302	\$ 8.4
4299	Sell	25.09.2013 17:00:00	1.35013	0.06	26.09.2013 02:51:00	1.35155	\$ -7.87
4301	Sell	25.09.2013 19:00:00	1.35353	0.18	26.09.2013 02:51:00	1.35155	\$ 37.6
4300	Sell	25.09.2013 18:00:00	1.35071	0.12	26.09.2013 02:51:00	1.35155	\$ -8.77
4304	Buy	26.09.2013 18:00:00	1.34812	0.06	26.09.2013 18:04:00	1.34863	\$ 2.64
4305	Buy	26.09.2013 19:00:00	1.34838	0.06	26.09.2013 20:20:00	1.34818	\$ -1.62
4306	Buy	26.09.2013 20:00:00	1.34731	0.12	26.09.2013 20:20:00	1.34818	\$ 9.6
4307	Sell	26.09.2013 21:00:00	1.34786	0.06	27.09.2013 04:46:00	1.34797	\$ -0.72
4308	Sell	26.09.2013 22:00:00	1.34875	0.12	27.09.2013 04:46:00	1.34797	\$ 9.24
4309	Sell	27.09.2013 12:00:00	1.35057	0.06	27.09.2013 12:48:00	1.35001	\$ 2.94
4310	Sell	27.09.2013 13:00:00	1.34918	0.06	27.09.2013 19:40:00	1.35304	\$ -23.58
4312	Sell	27.09.2013 15:00:00	1.35345	0.18	27.09.2013 19:40:00	1.35304	\$ 6.12
4314	Sell	27.09.2013 17:00:00	1.35498	0.3	27.09.2013 19:40:00	1.35304	\$ 56.1
4313	Sell	27.09.2013 16:00:00	1.35443	0.24	27.09.2013 19:40:00	1.35304	\$ 31.68
4311	Sell	27.09.2013 14:00:00	1.35044	0.12	27.09.2013 19:40:00	1.35304	\$ -32.04
4315	Buy	27.09.2013 18:00:00	1.35411	0.06	30.09.2013 11:20:00	1.35093	\$ -20.17
4317	Buy	27.09.2013 22:00:00	1.35178	0.18	30.09.2013 11:20:00	1.35093	\$ -18.57
4319	Buy	30.09.2013 01:00:00	1.34824	0.3	30.09.2013 11:20:00	1.35093	\$ 78.6
4318	Buy	30.09.2013 00:00:00	1.34939	0.24	30.09.2013 11:20:00	1.35093	\$ 35.28
4316	Buy	27.09.2013 20:00:00	1.35237	0.12	30.09.2013 11:20:00	1.35093	\$ -19.46
4320	Buy	30.09.2013 20:00:00	1.35314	0.06	30.09.2013 20:17:00	1.3537	\$ 2.94
4321	Buy	30.09.2013 21:00:00	1.3527	0.06	01.10.2013 05:40:00	1.3529	\$ 0.11
4322	Buy	01.10.2013 01:51:00	1.35218	0.12	01.10.2013 05:40:00	1.3529	\$ 7.8
4323	Buy	01.10.2013 05:40:00	1.35292	0.06	01.10.2013 06:02:00	1.35344	\$ 2.7
4324	Sell	02.10.2013 09:00:00	1.35226	0.06	02.10.2013 09:27:00	1.35175	\$ 2.64
4325	Sell	02.10.2013 10:00:00	1.35184	0.06	02.10.2013 10:02:00	1.35134	\$ 2.58
4326	Sell	02.10.2013 11:00:00	1.35284	0.06	02.10.2013 13:34:00	1.35233	\$ 2.64
4327	Sell	02.10.2013 13:34:00	1.3523	0.06	02.10.2013 13:49:00	1.3518	\$ 2.58
4328	Buy	03.10.2013 03:00:00	1.35901	0.06	03.10.2013 04:42:00	1.35909	\$ 0.06
4329	Buy	03.10.2013 04:00:00	1.35834	0.12	03.10.2013 04:42:00	1.35909	\$ 8.16
4330	Buy	04.10.2013 05:00:00	1.36258	0.06	04.10.2013 05:16:00	1.3631	\$ 2.7
4331	Buy	04.10.2013 06:00:00	1.36281	0.06	04.10.2013 09:38:00	1.36296	\$ 0.48
4332	Buy	04.10.2013 07:00:00	1.36225	0.12	04.10.2013 09:38:00	1.36296	\$ 7.68
4333	Sell	07.10.2013 18:00:00	1.35706	0.06	08.10.2013 04:19:00	1.35708	\$ -0.18
4334	Sell	07.10.2013 21:00:00	1.3578	0.12	08.10.2013 04:19:00	1.35708	\$ 8.52
4335	Sell	08.10.2013 04:20:00	1.35706	0.07	08.10.2013 06:14:00	1.35656	\$ 3.01
4336	Sell	08.10.2013 06:15:00	1.35653	0.07	08.10.2013 06:32:00	1.356	\$ 3.22
4337	Sell	08.10.2013 07:00:00	1.35628	0.07	08.10.2013 07:42:00	1.35577	\$ 3.08
4338	Sell	09.10.2013 01:00:00	1.35727	0.07	09.10.2013 03:31:00	1.35871	\$ -10.57

4340	Sell	09.10.2013 03:00:00	1.35994	0.21	09.10.2013 03:31:00	1.35871	\$ 24.36
4339	Sell	09.10.2013 02:00:00	1.35909	0.14	09.10.2013 03:31:00	1.35871	\$ 4.34
4341	Sell	09.10.2013 03:31:00	1.3587	0.07	09.10.2013 03:45:00	1.35819	\$ 3.08
4342	Buy	09.10.2013 04:00:00	1.35781	0.07	10.10.2013 12:31:00	1.35305	\$ -36.15
4344	Buy	09.10.2013 09:00:00	1.35634	0.21	10.10.2013 12:31:00	1.35305	\$ -77.58
4346	Buy	09.10.2013 11:00:00	1.35275	0.35	10.10.2013 12:31:00	1.35305	\$ -3.66
4348	Buy	09.10.2013 15:00:00	1.35108	0.49	10.10.2013 12:31:00	1.35305	\$ 76.71
4349	Buy	10.10.2013 06:00:00	1.34915	0.56	10.10.2013 12:31:00	1.35305	\$ 214.48
4347	Buy	09.10.2013 14:00:00	1.352	0.42	10.10.2013 12:31:00	1.35305	\$ 27.11
4345	Buy	09.10.2013 10:00:00	1.35486	0.28	10.10.2013 12:31:00	1.35305	\$ -62.01
4343	Buy	09.10.2013 05:00:00	1.35703	0.14	10.10.2013 12:31:00	1.35305	\$ -61.38
4350	Sell	10.10.2013 20:00:00	1.35222	0.07	10.10.2013 22:35:00	1.35257	\$ -2.94
4351	Sell	10.10.2013 22:00:00	1.3535	0.14	10.10.2013 22:35:00	1.35257	\$ 12.04
4352	Sell	11.10.2013 01:00:00	1.35256	0.07	11.10.2013 03:13:00	1.35205	\$ 3.08
4353	Sell	11.10.2013 03:13:00	1.35202	0.07	11.10.2013 16:56:00	1.3551	\$ -22.05
4355	Sell	11.10.2013 05:00:00	1.35333	0.21	11.10.2013 16:56:00	1.3551	\$ -38.64
4357	Sell	11.10.2013 11:00:00	1.35596	0.35	11.10.2013 16:56:00	1.3551	\$ 27.65
4359	Sell	11.10.2013 13:00:00	1.35762	0.49	11.10.2013 16:56:00	1.3551	\$ 120.05
4358	Sell	11.10.2013 12:00:00	1.35674	0.42	11.10.2013 16:56:00	1.3551	\$ 65.94
4356	Sell	11.10.2013 07:00:00	1.35387	0.28	11.10.2013 16:56:00	1.3551	\$ -36.4
4354	Sell	11.10.2013 04:00:00	1.35266	0.14	11.10.2013 16:56:00	1.3551	\$ -35.14
4360	Buy	14.10.2013 09:00:00	1.35669	0.07	14.10.2013 13:07:00	1.3563	\$ -3.22
4361	Buy	14.10.2013 12:00:00	1.35531	0.14	14.10.2013 13:07:00	1.3563	\$ 12.88
4363	Sell	15.10.2013 16:00:00	1.34939	0.07	15.10.2013 16:11:00	1.34887	\$ 3.15
4362	Buy	15.10.2013 15:00:00	1.34953	0.07	15.10.2013 16:42:00	1.35007	\$ 3.29
4364	Sell	15.10.2013 16:42:00	1.35007	0.07	15.10.2013 16:57:00	1.34955	\$ 3.15
4365	Sell	15.10.2013 17:00:00	1.34941	0.07	15.10.2013 17:03:00	1.34889	\$ 3.15
4366	Sell	15.10.2013 18:00:00	1.35026	0.07	15.10.2013 18:14:00	1.34974	\$ 3.15
4367	Sell	15.10.2013 19:00:00	1.34935	0.07	16.10.2013 03:32:00	1.35126	\$ -13.44
4369	Sell	16.10.2013 01:00:00	1.35251	0.21	16.10.2013 03:32:00	1.35126	\$ 24.78
4368	Sell	15.10.2013 22:00:00	1.35185	0.14	16.10.2013 03:32:00	1.35126	\$ 8.12
4370	Sell	16.10.2013 17:00:00	1.35344	0.07	16.10.2013 17:00:00	1.35288	\$ 3.43
4371	Sell	16.10.2013 18:00:00	1.34908	0.07	16.10.2013 18:01:00	1.34853	\$ 3.36
4372	Sell	16.10.2013 19:00:00	1.34888	0.07	16.10.2013 19:08:00	1.3483	\$ 3.57
4373	Sell	16.10.2013 20:00:00	1.35095	0.07	16.10.2013 22:52:00	1.35258	\$ -11.9
4374	Sell	16.10.2013 21:00:00	1.35414	0.14	16.10.2013 22:52:00	1.35258	\$ 20.86
4375	Buy	17.10.2013 09:00:00	1.35557	0.07	17.10.2013 09:07:00	1.35609	\$ 3.15
4376	Buy	17.10.2013 10:00:00	1.35555	0.07	17.10.2013 10:16:00	1.35606	\$ 3.08
4377	Buy	17.10.2013 11:00:00	1.3626	0.07	17.10.2013 11:00:00	1.36317	\$ 3.5
4378	Buy	18.10.2013 21:00:00	1.36794	0.07	18.10.2013 22:20:00	1.36845	\$ 3.08
4379	Buy	21.10.2013 01:00:00	1.36833	0.07	21.10.2013 01:12:00	1.36884	\$ 3.08
4380	Buy	21.10.2013 02:00:00	1.36849	0.07	21.10.2013 09:29:00	1.36834	\$ -1.54
4381	Buy	21.10.2013 04:00:00	1.36745	0.14	21.10.2013 09:29:00	1.36834	\$ 11.48
4382	Buy	22.10.2013 08:00:00	1.36706	0.07	22.10.2013 09:31:00	1.36757	\$ 3.08
4383	Buy	22.10.2013 09:31:00	1.36759	0.07	22.10.2013 10:46:00	1.3681	\$ 3.08
4384	Buy	22.10.2013 10:46:00	1.36813	0.07	22.10.2013 15:10:00	1.36794	\$ -1.82
4385	Buy	22.10.2013 12:00:00	1.36706	0.14	22.10.2013 15:10:00	1.36794	\$ 11.34
4386	Buy	23.10.2013 02:00:00	1.37783	0.07	23.10.2013 04:32:00	1.37835	\$ 3.15
4387	Buy	23.10.2013 04:32:00	1.37838	0.07	23.10.2013 05:33:00	1.37889	\$ 3.08
4388	Buy	23.10.2013 05:33:00	1.3789	0.07	23.10.2013 15:46:00	1.37633	\$ -18.48
4390	Buy	23.10.2013 11:00:00	1.37548	0.21	23.10.2013 15:46:00	1.37633	\$ 16.38
4391	Buy	23.10.2013 14:00:00	1.37437	0.28	23.10.2013 15:46:00	1.37633	\$ 52.92
4389	Buy	23.10.2013 08:00:00	1.37757	0.14	23.10.2013 15:46:00	1.37633	\$ -18.34
4392	Buy	24.10.2013 19:00:00	1.38099	0.07	24.10.2013 21:15:00	1.38097	\$ -0.63
4393	Buy	24.10.2013 20:11:00	1.38019	0.14	24.10.2013 21:15:00	1.38097	\$ 9.94
4394	Buy	24.10.2013 21:15:00	1.381	0.07	25.10.2013 06:47:00	1.38044	\$ -5.19
4396	Buy	25.10.2013 04:00:00	1.37925	0.21	25.10.2013 06:47:00	1.38044	\$ 23.52
4395	Buy	24.10.2013 22:00:00	1.38025	0.14	25.10.2013 06:47:00	1.38044	\$ 0.12
4397	Buy	25.10.2013 14:00:00	1.38002	0.07	25.10.2013 14:04:00	1.38053	\$ 3.08
4398	Buy	25.10.2013 15:00:00	1.37803	0.07	25.10.2013 15:30:00	1.37857	\$ 3.29

4399	Buy	25.10.2013 16:00:00	1.3783	0.07	25.10.2013 16:13:00	1.37891	\$ 3.78
4400	Buy	25.10.2013 17:00:00	1.37922	0.07	25.10.2013 17:03:00	1.37973	\$ 3.08
4401	Buy	25.10.2013 18:00:00	1.37939	0.07	25.10.2013 18:06:00	1.37994	\$ 3.36
4402	Buy	25.10.2013 19:00:00	1.37939	0.07	25.10.2013 19:05:00	1.37993	\$ 3.29
4403	Buy	25.10.2013 20:00:00	1.37954	0.07	25.10.2013 20:05:00	1.38006	\$ 3.15
4404	Buy	25.10.2013 21:00:00	1.38005	0.07	25.10.2013 21:59:00	1.3806	\$ 3.36
4405	Buy	28.10.2013 01:00:00	1.38096	0.07	28.10.2013 03:50:00	1.38117	\$ 0.98
4406	Buy	28.10.2013 03:00:00	1.38045	0.14	28.10.2013 03:50:00	1.38117	\$ 9.1
4407	Buy	28.10.2013 04:00:00	1.38144	0.07	28.10.2013 11:03:00	1.3812	\$ -2.17
4409	Buy	28.10.2013 09:00:00	1.38026	0.21	28.10.2013 11:03:00	1.3812	\$ 18.27
4408	Buy	28.10.2013 06:00:00	1.38089	0.14	28.10.2013 11:03:00	1.3812	\$ 3.36
4410	Sell	29.10.2013 01:00:00	1.37861	0.07	29.10.2013 03:28:00	1.37811	\$ 3.01
4411	Sell	30.10.2013 20:00:00	1.37653	0.07	30.10.2013 21:00:00	1.37597	\$ 3.43
4412	Sell	30.10.2013 21:00:00	1.37548	0.07	30.10.2013 21:00:00	1.37486	\$ 3.85
4413	Sell	31.10.2013 04:00:00	1.37305	0.07	31.10.2013 05:59:00	1.37298	\$ 0.0
4414	Sell	31.10.2013 05:00:00	1.3737	0.14	31.10.2013 05:59:00	1.37298	\$ 9.1
4415	Sell	31.10.2013 06:00:00	1.37293	0.07	31.10.2013 06:12:00	1.37242	\$ 3.08
4416	Sell	31.10.2013 07:00:00	1.37091	0.07	31.10.2013 07:03:00	1.3704	\$ 3.08
4417	Sell	31.10.2013 08:00:00	1.37083	0.07	31.10.2013 08:26:00	1.37032	\$ 3.08
4418	Sell	31.10.2013 09:00:00	1.37012	0.07	31.10.2013 09:00:00	1.36959	\$ 3.22
4419	Sell	31.10.2013 10:00:00	1.37054	0.07	31.10.2013 10:00:00	1.37003	\$ 3.08
4420	Sell	31.10.2013 11:00:00	1.36996	0.07	31.10.2013 12:07:00	1.37023	\$ -2.38
4421	Sell	31.10.2013 12:00:00	1.37114	0.14	31.10.2013 12:07:00	1.37023	\$ 11.76
4422	Sell	01.11.2013 04:00:00	1.35623	0.07	01.11.2013 04:13:00	1.35573	\$ 3.01
4423	Sell	01.11.2013 05:00:00	1.35453	0.07	01.11.2013 11:01:00	1.35465	\$ -1.33
4424	Sell	01.11.2013 06:00:00	1.35544	0.14	01.11.2013 11:01:00	1.35465	\$ 10.08
4425	Sell	04.11.2013 05:00:00	1.34938	0.07	04.11.2013 05:01:00	1.34887	\$ 3.08
4426	Sell	04.11.2013 06:00:00	1.34783	0.07	04.11.2013 15:50:00	1.34931	\$ -10.85
4428	Sell	04.11.2013 10:00:00	1.34958	0.21	04.11.2013 15:50:00	1.34931	\$ 4.2
4429	Sell	04.11.2013 11:00:00	1.35097	0.28	04.11.2013 15:50:00	1.34931	\$ 44.52
4427	Sell	04.11.2013 08:00:00	1.34886	0.14	04.11.2013 15:50:00	1.34931	\$ -7.28
4430	Sell	05.11.2013 07:00:00	1.34972	0.07	05.11.2013 08:32:00	1.34922	\$ 3.01
4431	Sell	05.11.2013 08:32:00	1.3492	0.07	05.11.2013 10:07:00	1.34868	\$ 3.15
4432	Sell	05.11.2013 10:07:00	1.34865	0.07	05.11.2013 11:31:00	1.34815	\$ 3.01
4433	Sell	06.11.2013 05:00:00	1.34884	0.07	06.11.2013 09:17:00	1.34986	\$ -7.63
4434	Sell	06.11.2013 06:00:00	1.35112	0.14	06.11.2013 09:17:00	1.34986	\$ 16.66
4435	Sell	07.11.2013 18:00:00	1.33823	0.07	07.11.2013 18:02:00	1.33772	\$ 3.08
4436	Sell	07.11.2013 19:00:00	1.33898	0.07	08.11.2013 01:49:00	1.34092	\$ -13.65
4438	Sell	07.11.2013 21:00:00	1.34283	0.21	08.11.2013 01:49:00	1.34092	\$ 39.89
4437	Sell	07.11.2013 20:00:00	1.3405	0.14	08.11.2013 01:49:00	1.34092	\$ -6.02
4439	Sell	08.11.2013 01:49:00	1.34085	0.07	08.11.2013 07:59:00	1.34035	\$ 3.01
4440	Sell	08.11.2013 07:59:00	1.34022	0.07	08.11.2013 08:03:00	1.34008	\$ 0.49
4441	Sell	08.11.2013 08:00:00	1.34086	0.14	08.11.2013 08:03:00	1.34	\$ 11.06
4442	Sell	11.11.2013 01:00:00	1.33568	0.07	11.11.2013 01:05:00	1.33518	\$ 3.01
4443	Sell	11.11.2013 02:00:00	1.33465	0.07	12.11.2013 07:42:00	1.33884	\$ -29.4
4445	Sell	11.11.2013 07:00:00	1.33628	0.21	12.11.2013 07:42:00	1.33884	\$ -53.98
4447	Sell	11.11.2013 11:00:00	1.33847	0.35	12.11.2013 07:42:00	1.33884	\$ -13.31
4449	Sell	11.11.2013 13:00:00	1.34	0.49	12.11.2013 07:42:00	1.33884	\$ 56.34
4451	Sell	11.11.2013 23:00:00	1.3413	0.63	12.11.2013 07:42:00	1.33884	\$ 154.33
4450	Sell	11.11.2013 16:00:00	1.34064	0.56	12.11.2013 07:42:00	1.33884	\$ 100.22
4448	Sell	11.11.2013 12:00:00	1.33905	0.42	12.11.2013 07:42:00	1.33884	\$ 8.39
4446	Sell	11.11.2013 10:00:00	1.33746	0.28	12.11.2013 07:42:00	1.33884	\$ -38.93
4444	Sell	11.11.2013 03:00:00	1.33574	0.14	12.11.2013 07:42:00	1.33884	\$ -43.54
4452	Buy	12.11.2013 04:00:00	1.33972	0.07	12.11.2013 09:37:00	1.33963	\$ -1.12
4453	Buy	12.11.2013 08:00:00	1.33879	0.14	12.11.2013 09:37:00	1.33963	\$ 10.78
4454	Buy	13.11.2013 21:00:00	1.34553	0.07	13.11.2013 21:20:00	1.34605	\$ 3.15
4455	Buy	14.11.2013 09:00:00	1.34647	0.07	14.11.2013 10:01:00	1.34645	\$ -0.63
4456	Buy	14.11.2013 10:00:00	1.34566	0.14	14.11.2013 10:01:00	1.34645	\$ 10.08
4457	Buy	15.11.2013 15:00:00	1.34549	0.07	15.11.2013 15:06:00	1.34603	\$ 3.29
4458	Buy	15.11.2013 16:00:00	1.34806	0.07	15.11.2013 16:00:00	1.34873	\$ 4.2

4459	Buy	15.11.2013 17:00:00	1.34957	0.07	15.11.2013 21:03:00	1.34861	\$ -7.21
4460	Buy	15.11.2013 18:00:00	1.34734	0.14	15.11.2013 21:03:00	1.34861	\$ 16.8
4461	Buy	18.11.2013 21:00:00	1.3508	0.07	18.11.2013 21:23:00	1.35131	\$ 3.08
4462	Buy	19.11.2013 01:00:00	1.35047	0.07	19.11.2013 02:37:00	1.35099	\$ 3.15
4463	Buy	19.11.2013 02:37:00	1.3511	0.07	19.11.2013 03:08:00	1.35166	\$ 3.43
4464	Buy	20.11.2013 08:00:00	1.35518	0.07	20.11.2013 15:40:00	1.3538	\$ -10.15
4466	Buy	20.11.2013 10:00:00	1.35341	0.21	20.11.2013 15:40:00	1.35381	\$ 6.93
4467	Buy	20.11.2013 12:00:00	1.35221	0.28	20.11.2013 15:40:00	1.35381	\$ 42.84
4465	Buy	20.11.2013 09:00:00	1.35399	0.14	20.11.2013 15:40:00	1.35381	\$ -3.5
4468	Sell	21.11.2013 01:00:00	1.34388	0.07	21.11.2013 01:25:00	1.34337	\$ 3.08
4469	Sell	21.11.2013 02:00:00	1.34302	0.07	21.11.2013 02:42:00	1.34252	\$ 3.01
4470	Sell	22.11.2013 08:00:00	1.34734	0.07	25.11.2013 11:25:00	1.35233	\$ -35.0
4472	Sell	22.11.2013 11:00:00	1.34935	0.21	25.11.2013 11:25:00	1.35233	\$ -62.8
4474	Sell	22.11.2013 15:00:00	1.3528	0.35	25.11.2013 11:25:00	1.35233	\$ 16.09
4476	Sell	25.11.2013 01:00:00	1.3554	0.49	25.11.2013 11:25:00	1.35233	\$ 147.0
4475	Sell	22.11.2013 19:00:00	1.35467	0.42	25.11.2013 11:25:00	1.35233	\$ 97.85
4473	Sell	22.11.2013 12:00:00	1.35112	0.28	25.11.2013 11:25:00	1.35233	\$ -34.17
4471	Sell	22.11.2013 09:00:00	1.34838	0.14	25.11.2013 11:25:00	1.35233	\$ -55.44
4477	Buy	25.11.2013 14:00:00	1.35265	0.07	25.11.2013 19:52:00	1.35161	\$ -7.77
4479	Buy	25.11.2013 17:00:00	1.35038	0.21	25.11.2013 19:52:00	1.35161	\$ 24.36
4478	Buy	25.11.2013 16:00:00	1.35133	0.14	25.11.2013 19:52:00	1.35161	\$ 2.94
4480	Buy	25.11.2013 19:52:00	1.3517	0.07	26.11.2013 00:50:00	1.3523	\$ 2.93
4481	Buy	26.11.2013 18:00:00	1.35603	0.07	26.11.2013 20:08:00	1.35616	\$ 0.42
4482	Buy	26.11.2013 19:00:00	1.35543	0.14	26.11.2013 20:08:00	1.35615	\$ 9.1
4483	Buy	26.11.2013 20:09:00	1.35616	0.07	26.11.2013 20:10:00	1.35667	\$ 3.08
4484	Buy	26.11.2013 21:00:00	1.35623	0.07	26.11.2013 21:23:00	1.35676	\$ 3.22
4485	Buy	27.11.2013 12:00:00	1.3606	0.07	27.11.2013 15:39:00	1.36021	\$ -3.22
4487	Buy	27.11.2013 15:00:00	1.35924	0.21	27.11.2013 15:39:00	1.36021	\$ 18.9
4486	Buy	27.11.2013 13:00:00	1.35993	0.14	27.11.2013 15:39:00	1.36021	\$ 2.94
4488	Buy	27.11.2013 15:39:00	1.36025	0.07	27.11.2013 16:05:00	1.36076	\$ 3.08
4489	Buy	27.11.2013 16:05:00	1.36079	0.07	27.11.2013 23:59:00	1.35795	\$ -20.37
4491	Buy	27.11.2013 18:00:00	1.35733	0.21	27.11.2013 23:59:00	1.35795	\$ 11.55
4492	Buy	27.11.2013 19:00:00	1.35628	0.28	27.11.2013 23:59:00	1.35795	\$ 44.8
4490	Buy	27.11.2013 17:00:00	1.35805	0.14	27.11.2013 23:59:00	1.35795	\$ -2.38
4493	Buy	28.11.2013 01:00:00	1.35785	0.07	28.11.2013 04:51:00	1.35762	\$ -2.1
4495	Buy	28.11.2013 03:00:00	1.35666	0.21	28.11.2013 04:51:00	1.35762	\$ 18.69
4494	Buy	28.11.2013 02:00:00	1.35734	0.14	28.11.2013 04:51:00	1.35762	\$ 2.94
4496	Buy	28.11.2013 04:51:00	1.35765	0.07	28.11.2013 06:54:00	1.3582	\$ 3.36
4497	Buy	29.11.2013 01:00:00	1.3604	0.07	29.11.2013 02:53:00	1.36092	\$ 3.15
4498	Buy	02.12.2013 09:00:00	1.36022	0.07	02.12.2013 09:40:00	1.36074	\$ 3.15
4499	Buy	02.12.2013 10:00:00	1.36065	0.07	02.12.2013 17:41:00	1.35586	\$ -34.02
4501	Buy	02.12.2013 12:00:00	1.35523	0.21	02.12.2013 17:41:00	1.35586	\$ 11.76
4503	Buy	02.12.2013 14:00:00	1.35355	0.35	02.12.2013 17:41:00	1.35586	\$ 78.4
4502	Buy	02.12.2013 13:00:00	1.35445	0.28	02.12.2013 17:41:00	1.35586	\$ 37.52
4500	Buy	02.12.2013 11:00:00	1.35896	0.14	02.12.2013 17:41:00	1.35586	\$ -44.38
4504	Sell	03.12.2013 03:00:00	1.3536	0.07	03.12.2013 03:12:00	1.3531	\$ 3.01
4505	Buy	04.12.2013 05:00:00	1.359	0.07	04.12.2013 10:25:00	1.3582	\$ -6.09
4507	Buy	04.12.2013 10:00:00	1.35702	0.21	04.12.2013 10:25:00	1.3582	\$ 23.31
4506	Buy	04.12.2013 09:00:00	1.35802	0.14	04.12.2013 10:25:00	1.3582	\$ 1.54
4508	Buy	05.12.2013 07:00:00	1.36036	0.07	05.12.2013 07:40:00	1.36089	\$ 3.22
4509	Buy	05.12.2013 08:00:00	1.36049	0.07	05.12.2013 08:18:00	1.361	\$ 3.08
4510	Buy	05.12.2013 09:00:00	1.36257	0.07	05.12.2013 09:13:00	1.36308	\$ 3.08
4511	Buy	05.12.2013 10:00:00	1.36225	0.07	05.12.2013 15:53:00	1.36027	\$ -14.35
4513	Buy	05.12.2013 12:00:00	1.35974	0.21	05.12.2013 15:53:00	1.36027	\$ 9.66
4514	Buy	05.12.2013 14:00:00	1.35866	0.28	05.12.2013 15:53:00	1.36027	\$ 43.12
4512	Buy	05.12.2013 11:00:00	1.36044	0.14	05.12.2013 15:53:00	1.36027	\$ -3.36
4515	Buy	06.12.2013 05:00:00	1.36671	0.07	06.12.2013 11:27:00	1.36682	\$ 0.28
4516	Buy	06.12.2013 08:00:00	1.36601	0.14	06.12.2013 11:27:00	1.36684	\$ 10.64
4517	Buy	09.12.2013 01:00:00	1.3713	0.07	09.12.2013 10:11:00	1.37077	\$ -4.2
4519	Buy	09.12.2013 09:00:00	1.36961	0.21	09.12.2013 10:11:00	1.37077	\$ 22.89

4518	Buy	09.12.2013 02:00:00	1.37063	0.14	09.12.2013 10:11:00	1.37077	\$ 0.98
4520	Buy	10.12.2013 20:00:00	1.37692	0.07	10.12.2013 20:42:00	1.37744	\$ 3.15
4521	Buy	10.12.2013 21:00:00	1.37734	0.07	11.12.2013 06:22:00	1.3761	\$ -9.95
4523	Buy	11.12.2013 04:00:00	1.37548	0.21	11.12.2013 06:22:00	1.3761	\$ 11.55
4524	Buy	11.12.2013 05:00:00	1.37486	0.28	11.12.2013 06:22:00	1.3761	\$ 32.76
4522	Buy	10.12.2013 22:00:00	1.37626	0.14	11.12.2013 06:22:00	1.3761	\$ -4.78
4525	Buy	12.12.2013 01:00:00	1.37869	0.07	12.12.2013 04:01:00	1.37843	\$ -2.31
4526	Buy	12.12.2013 03:00:00	1.37749	0.14	12.12.2013 04:01:00	1.37843	\$ 12.18
4527	Buy	12.12.2013 04:01:00	1.37844	0.07	12.12.2013 04:20:00	1.37895	\$ 3.08
4528	Buy	12.12.2013 05:00:00	1.37931	0.07	12.12.2013 09:31:00	1.37906	\$ -2.24
4529	Buy	12.12.2013 09:00:00	1.37816	0.14	12.12.2013 09:31:00	1.37906	\$ 11.62
4530	Sell	13.12.2013 21:00:00	1.37261	0.07	16.12.2013 09:58:00	1.37418	\$ -11.06
4532	Sell	16.12.2013 03:00:00	1.37458	0.21	16.12.2013 09:58:00	1.37402	\$ 10.29
4534	Sell	16.12.2013 05:00:00	1.37568	0.35	16.12.2013 09:58:00	1.37402	\$ 55.65
4533	Sell	16.12.2013 04:00:00	1.37517	0.28	16.12.2013 09:58:00	1.37402	\$ 30.24
4531	Sell	13.12.2013 22:00:00	1.3734	0.14	16.12.2013 09:58:00	1.37402	\$ -8.82
4535	Buy	16.12.2013 17:00:00	1.37599	0.07	16.12.2013 17:06:00	1.3765	\$ 3.08
4536	Buy	16.12.2013 18:00:00	1.37539	0.07	16.12.2013 18:09:00	1.3759	\$ 3.08
4537	Buy	16.12.2013 19:00:00	1.37565	0.07	16.12.2013 20:09:00	1.37546	\$ -1.82
4538	Buy	16.12.2013 20:00:00	1.3746	0.14	16.12.2013 20:09:00	1.37546	\$ 11.06
4539	Buy	16.12.2013 21:00:00	1.37552	0.07	16.12.2013 21:13:00	1.37612	\$ 3.71
4540	Buy	17.12.2013 09:00:00	1.3773	0.07	17.12.2013 09:20:00	1.37781	\$ 3.08
4541	Buy	17.12.2013 10:00:00	1.37768	0.07	17.12.2013 12:42:00	1.37748	\$ -1.89
4543	Buy	17.12.2013 12:01:00	1.37658	0.21	17.12.2013 12:42:00	1.37747	\$ 17.22
4542	Buy	17.12.2013 11:00:00	1.3771	0.14	17.12.2013 12:42:00	1.37747	\$ 4.2
4544	Sell	18.12.2013 21:00:00	1.37106	0.07	18.12.2013 21:00:00	1.37055	\$ 3.08
4545	Sell	19.12.2013 01:00:00	1.36753	0.07	19.12.2013 01:04:00	1.36704	\$ 2.94
4546	Sell	19.12.2013 02:00:00	1.36823	0.07	19.12.2013 02:59:00	1.36772	\$ 3.08
4547	Sell	20.12.2013 08:00:00	1.36357	0.07	20.12.2013 09:18:00	1.36305	\$ 3.15
4548	Sell	20.12.2013 09:18:00	1.36302	0.07	20.12.2013 14:47:00	1.36427	\$ -9.24
4550	Sell	20.12.2013 12:00:00	1.36456	0.21	20.12.2013 14:47:00	1.36427	\$ 4.62
4551	Sell	20.12.2013 13:00:00	1.36588	0.28	20.12.2013 14:47:00	1.36427	\$ 43.12
4549	Sell	20.12.2013 11:00:00	1.36374	0.14	20.12.2013 14:47:00	1.36427	\$ -8.4
4552	Sell	23.12.2013 02:00:00	1.36772	0.07	23.12.2013 04:05:00	1.36811	\$ -3.22
4553	Sell	23.12.2013 03:00:00	1.36907	0.14	23.12.2013 04:05:00	1.36811	\$ 12.46
4554	Sell	23.12.2013 04:05:00	1.36802	0.07	23.12.2013 04:47:00	1.36752	\$ 3.01
4555	Sell	23.12.2013 05:00:00	1.36773	0.07	23.12.2013 10:37:00	1.36761	\$ 0.35
4556	Sell	23.12.2013 09:00:00	1.36832	0.14	23.12.2013 10:37:00	1.36761	\$ 8.96
4557	Sell	24.12.2013 19:00:00	1.36753	0.07	24.12.2013 20:37:00	1.36748	\$ -0.14
4558	Sell	24.12.2013 20:00:00	1.36822	0.14	24.12.2013 20:37:00	1.36748	\$ 9.38
4559	Sell	24.12.2013 21:00:00	1.3673	0.07	24.12.2013 22:46:00	1.36734	\$ -0.77
4560	Sell	24.12.2013 22:00:00	1.36817	0.14	24.12.2013 22:46:00	1.36734	\$ 10.64
4561	Buy	26.12.2013 18:00:00	1.36925	0.07	27.12.2013 02:26:00	1.36981	\$ 2.65
4562	Buy	27.12.2013 12:00:00	1.37974	0.07	27.12.2013 12:28:00	1.38027	\$ 3.22
4563	Buy	27.12.2013 13:00:00	1.38042	0.07	27.12.2013 13:03:00	1.38093	\$ 3.08
4564	Buy	27.12.2013 14:00:00	1.38605	0.07	30.12.2013 15:14:00	1.37885	\$ -51.67
4566	Buy	27.12.2013 16:00:00	1.38178	0.21	30.12.2013 15:14:00	1.37885	\$ -65.34
4568	Buy	27.12.2013 18:00:00	1.37754	0.35	30.12.2013 15:14:00	1.37885	\$ 39.5
4570	Buy	27.12.2013 22:00:00	1.37339	0.49	30.12.2013 15:14:00	1.37885	\$ 258.65
4569	Buy	27.12.2013 19:00:00	1.37652	0.42	30.12.2013 15:14:00	1.37885	\$ 90.24
4567	Buy	27.12.2013 17:00:00	1.38001	0.28	30.12.2013 15:14:00	1.37885	\$ -37.56
4565	Buy	27.12.2013 15:00:00	1.38456	0.14	30.12.2013 15:14:00	1.37885	\$ -82.48
4571	Buy	30.12.2013 20:00:00	1.38003	0.07	30.12.2013 20:06:00	1.38055	\$ 3.15
4572	Buy	30.12.2013 21:00:00	1.3805	0.07	31.12.2013 01:44:00	1.38057	\$ -0.78
4573	Buy	30.12.2013 23:00:00	1.37982	0.14	31.12.2013 01:44:00	1.38057	\$ 7.96
4574	Buy	31.12.2013 04:00:00	1.38065	0.07	31.12.2013 15:13:00	1.37819	\$ -17.71
4576	Buy	31.12.2013 10:00:00	1.3785	0.21	31.12.2013 15:13:00	1.37819	\$ -7.98
4578	Buy	31.12.2013 13:00:00	1.3764	0.35	31.12.2013 15:13:00	1.37819	\$ 60.2
4577	Buy	31.12.2013 11:00:00	1.37691	0.28	31.12.2013 15:13:00	1.37819	\$ 33.88
4575	Buy	31.12.2013 05:00:00	1.3793	0.14	31.12.2013 15:13:00	1.37819	\$ -16.52

4579	Sell	02.01.2014 09:00:00	1.37506	0.07	02.01.2014 09:07:00	1.37456	\$ 3.01
4580	Sell	02.01.2014 10:00:00	1.37319	0.07	02.01.2014 10:03:00	1.3727	\$ 2.94
4581	Sell	02.01.2014 11:00:00	1.37273	0.07	02.01.2014 12:27:00	1.37225	\$ 2.87
4582	Sell	02.01.2014 12:27:00	1.37221	0.07	02.01.2014 13:01:00	1.37171	\$ 3.01
4583	Sell	02.01.2014 13:01:00	1.37159	0.07	02.01.2014 13:02:00	1.37108	\$ 3.08
4584	Sell	03.01.2014 03:00:00	1.3661	0.07	03.01.2014 03:13:00	1.36558	\$ 3.15
4585	Sell	06.01.2014 05:00:00	1.35853	0.07	06.01.2014 06:37:00	1.35803	\$ 3.01
4586	Sell	06.01.2014 06:37:00	1.35797	0.07	06.01.2014 08:03:00	1.35747	\$ 3.01
4587	Sell	06.01.2014 08:03:00	1.35743	0.07	06.01.2014 09:38:00	1.35768	\$ -2.24
4588	Sell	06.01.2014 09:00:00	1.35856	0.14	06.01.2014 09:38:00	1.35768	\$ 11.34
4589	Buy	07.01.2014 18:00:00	1.36064	0.07	07.01.2014 18:07:00	1.36115	\$ 3.08
4590	Buy	07.01.2014 19:00:00	1.36172	0.07	07.01.2014 19:07:00	1.36228	\$ 3.43
4591	Sell	07.01.2014 20:00:00	1.36293	0.07	07.01.2014 20:04:00	1.36233	\$ 3.71
4592	Sell	07.01.2014 21:00:00	1.36176	0.07	07.01.2014 22:25:00	1.36124	\$ 3.15
4593	Sell	08.01.2014 01:00:00	1.36136	0.07	08.01.2014 02:13:00	1.36081	\$ 3.36
4594	Sell	08.01.2014 02:13:00	1.36079	0.07	08.01.2014 10:00:00	1.36164	\$ -6.44
4595	Sell	08.01.2014 04:00:00	1.36279	0.14	08.01.2014 10:00:00	1.36164	\$ 15.12
4596	Sell	09.01.2014 01:00:00	1.3575	0.07	09.01.2014 02:03:00	1.35688	\$ 3.85
4597	Sell	09.01.2014 02:03:00	1.35681	0.07	09.01.2014 15:36:00	1.35909	\$ -16.45
4599	Sell	09.01.2014 08:00:00	1.35881	0.21	09.01.2014 15:36:00	1.35909	\$ -7.35
4601	Sell	09.01.2014 10:00:00	1.36008	0.35	09.01.2014 15:36:00	1.35899	\$ 35.7
4602	Sell	09.01.2014 11:00:00	1.36091	0.42	09.01.2014 15:36:00	1.35899	\$ 77.7
4600	Sell	09.01.2014 09:00:00	1.35939	0.28	09.01.2014 15:36:00	1.35899	\$ 9.24
4598	Sell	09.01.2014 03:00:00	1.35751	0.14	09.01.2014 15:36:00	1.35899	\$ -21.7
4603	Buy	10.01.2014 20:00:00	1.36639	0.07	10.01.2014 20:08:00	1.3669	\$ 3.08
4604	Buy	10.01.2014 21:00:00	1.36711	0.07	10.01.2014 23:43:00	1.36695	\$ -1.61
4605	Buy	10.01.2014 22:00:00	1.36609	0.14	10.01.2014 23:43:00	1.36695	\$ 11.06
4606	Buy	13.01.2014 21:00:00	1.3658	0.07	13.01.2014 21:23:00	1.36648	\$ 4.27
4607	Buy	14.01.2014 09:00:00	1.36633	0.07	14.01.2014 10:22:00	1.36685	\$ 3.15
4608	Buy	14.01.2014 10:22:00	1.36687	0.07	14.01.2014 10:23:00	1.36738	\$ 3.08
4609	Sell	15.01.2014 15:00:00	1.36123	0.07	15.01.2014 15:01:00	1.36068	\$ 3.36
4610	Sell	15.01.2014 16:00:00	1.35991	0.07	15.01.2014 16:19:00	1.35941	\$ 3.01
4611	Sell	15.01.2014 17:00:00	1.35891	0.07	15.01.2014 17:01:00	1.35838	\$ 3.22
4612	Sell	15.01.2014 18:00:00	1.35947	0.07	15.01.2014 18:23:00	1.35892	\$ 3.36
4613	Sell	15.01.2014 19:00:00	1.36036	0.07	15.01.2014 19:16:00	1.35985	\$ 3.08
4614	Sell	15.01.2014 20:00:00	1.3594	0.07	15.01.2014 20:25:00	1.35887	\$ 3.22
4615	Sell	16.01.2014 17:00:00	1.36253	0.07	16.01.2014 17:19:00	1.36192	\$ 3.78
4616	Sell	16.01.2014 18:00:00	1.35997	0.07	16.01.2014 19:02:00	1.35937	\$ 3.71
4617	Sell	16.01.2014 19:02:00	1.35922	0.07	16.01.2014 19:07:00	1.35872	\$ 3.01
4618	Sell	16.01.2014 20:00:00	1.35935	0.07	17.01.2014 09:31:00	1.36017	\$ -5.81
4620	Sell	16.01.2014 22:00:00	1.3615	0.21	17.01.2014 09:31:00	1.36017	\$ 27.71
4619	Sell	16.01.2014 21:00:00	1.36001	0.14	17.01.2014 09:31:00	1.36017	\$ -2.38
4621	Sell	17.01.2014 09:31:00	1.36017	0.07	17.01.2014 09:33:00	1.35966	\$ 3.08
4622	Sell	17.01.2014 10:00:00	1.35974	0.07	17.01.2014 13:59:00	1.35971	\$ -0.28
4623	Sell	17.01.2014 13:00:00	1.36055	0.14	17.01.2014 13:59:00	1.35971	\$ 10.78
4624	Sell	20.01.2014 08:00:00	1.35299	0.07	21.01.2014 01:26:00	1.35475	\$ -12.39
4626	Sell	20.01.2014 10:00:00	1.35466	0.21	21.01.2014 01:26:00	1.35475	\$ -2.11
4628	Sell	20.01.2014 18:00:00	1.35633	0.35	21.01.2014 01:26:00	1.35475	\$ 54.94
4627	Sell	20.01.2014 11:00:00	1.35554	0.28	21.01.2014 01:26:00	1.35475	\$ 21.83
4625	Sell	20.01.2014 09:00:00	1.35403	0.14	21.01.2014 01:26:00	1.35475	\$ -10.22
4629	Sell	21.01.2014 01:26:00	1.35455	0.07	21.01.2014 03:21:00	1.35401	\$ 3.29
4630	Buy	22.01.2014 08:00:00	1.35542	0.07	22.01.2014 09:03:00	1.35594	\$ 3.15
4631	Buy	22.01.2014 09:03:00	1.35594	0.07	22.01.2014 09:43:00	1.35645	\$ 3.08
4632	Buy	22.01.2014 10:00:00	1.35446	0.07	22.01.2014 11:28:00	1.35499	\$ 3.22
4633	Buy	22.01.2014 11:28:00	1.35508	0.07	22.01.2014 13:27:00	1.35517	\$ 0.14
4634	Buy	22.01.2014 13:00:00	1.35445	0.14	22.01.2014 13:27:00	1.35517	\$ 9.1
4635	Sell	23.01.2014 02:00:00	1.35439	0.07	23.01.2014 02:23:00	1.35381	\$ 3.57
4636	Sell	23.01.2014 03:00:00	1.35371	0.07	23.01.2014 07:58:00	1.35383	\$ -1.33
4637	Sell	23.01.2014 05:00:00	1.35466	0.14	23.01.2014 07:58:00	1.35383	\$ 10.64
4648	Buy	24.01.2014 19:00:00	1.36794	0.07	24.01.2014 20:01:00	1.36848	\$ 3.29

4649	Buy	24.01.2014 20:01:00	1.36852	0.07	24.01.2014 20:09:00	1.36904	\$ 3.15
4650	Buy	24.01.2014 21:00:00	1.36782	0.07	24.01.2014 23:54:00	1.36834	\$ 3.15
4638	Sell	23.01.2014 07:58:00	1.35384	0.07	27.01.2014 14:48:00	1.36556	\$ -81.69
4640	Sell	23.01.2014 09:00:00	1.35493	0.21	27.01.2014 14:48:00	1.36556	\$ -222.19
4642	Sell	23.01.2014 11:00:00	1.36299	0.35	27.01.2014 14:48:00	1.36556	\$ -88.22
4644	Sell	23.01.2014 16:00:00	1.36676	0.49	27.01.2014 14:48:00	1.36556	\$ 61.22
4646	Sell	23.01.2014 21:00:00	1.36934	0.63	27.01.2014 14:48:00	1.36556	\$ 241.25
4647	Sell	24.01.2014 14:00:00	1.37196	0.7	27.01.2014 14:48:00	1.36556	\$ 447.28
4645	Sell	23.01.2014 18:00:00	1.36802	0.56	27.01.2014 14:48:00	1.36556	\$ 140.53
4643	Sell	23.01.2014 12:00:00	1.36398	0.42	27.01.2014 14:48:00	1.36556	\$ -64.29
4641	Sell	23.01.2014 10:00:00	1.35875	0.28	27.01.2014 14:48:00	1.36556	\$ -189.3
4639	Sell	23.01.2014 08:00:00	1.35442	0.14	27.01.2014 14:48:00	1.36556	\$ -155.27
4651	Buy	27.01.2014 12:00:00	1.36951	0.07	27.01.2014 16:25:00	1.36759	\$ -13.93
4653	Buy	27.01.2014 14:00:00	1.3672	0.21	27.01.2014 16:25:00	1.36759	\$ 6.72
4654	Buy	27.01.2014 15:00:00	1.36606	0.32	27.01.2014 16:25:00	1.36759	\$ 46.72
4652	Buy	27.01.2014 13:00:00	1.36783	0.14	27.01.2014 16:25:00	1.36759	\$ -4.34
4655	Buy	27.01.2014 16:25:00	1.36767	0.08	27.01.2014 17:59:00	1.3673	\$ -3.52
4656	Buy	27.01.2014 17:00:00	1.36633	0.16	27.01.2014 17:59:00	1.3673	\$ 14.4
4657	Buy	27.01.2014 18:00:00	1.36731	0.08	27.01.2014 18:04:00	1.36784	\$ 3.68
4658	Buy	27.01.2014 19:00:00	1.36785	0.08	28.01.2014 02:20:00	1.36754	\$ -3.93
4660	Buy	27.01.2014 22:00:00	1.36656	0.24	28.01.2014 02:20:00	1.36754	\$ 19.16
4659	Buy	27.01.2014 21:00:00	1.36724	0.16	28.01.2014 02:20:00	1.36754	\$ 1.9
4661	Buy	28.01.2014 02:20:00	1.36757	0.08	28.01.2014 05:08:00	1.36771	\$ 0.56
4662	Buy	28.01.2014 04:00:00	1.36698	0.16	28.01.2014 05:08:00	1.36771	\$ 10.56
4663	Buy	28.01.2014 05:08:00	1.36775	0.08	28.01.2014 07:04:00	1.36829	\$ 3.76
4664	Sell	29.01.2014 01:00:00	1.36523	0.08	29.01.2014 05:07:00	1.36517	\$ -0.08
4665	Sell	29.01.2014 04:00:00	1.36593	0.16	29.01.2014 05:07:00	1.36517	\$ 11.04
4666	Sell	30.01.2014 20:00:00	1.3552	0.08	30.01.2014 22:23:00	1.3547	\$ 3.44
4667	Sell	31.01.2014 04:00:00	1.35556	0.08	31.01.2014 04:15:00	1.35506	\$ 3.44
4668	Sell	31.01.2014 05:00:00	1.35496	0.08	31.01.2014 08:02:00	1.35442	\$ 3.76
4669	Sell	31.01.2014 08:02:00	1.35442	0.08	31.01.2014 08:59:00	1.35391	\$ 3.52
4670	Sell	31.01.2014 09:00:00	1.35385	0.08	31.01.2014 09:06:00	1.35327	\$ 4.08
4671	Sell	31.01.2014 10:00:00	1.35467	0.08	31.01.2014 10:00:00	1.35414	\$ 3.68
4672	Sell	31.01.2014 11:00:00	1.35542	0.08	31.01.2014 11:04:00	1.35491	\$ 3.52
4673	Sell	31.01.2014 12:00:00	1.35395	0.08	31.01.2014 12:00:00	1.35341	\$ 3.76
4674	Sell	03.02.2014 03:00:00	1.34864	0.08	03.02.2014 03:05:00	1.34811	\$ 3.68
4675	Sell	04.02.2014 05:00:00	1.35124	0.08	04.02.2014 05:37:00	1.35073	\$ 3.52
4676	Sell	04.02.2014 06:00:00	1.35074	0.08	04.02.2014 10:01:00	1.35172	\$ -8.4
4678	Sell	04.02.2014 09:00:00	1.35295	0.24	04.02.2014 10:01:00	1.35172	\$ 27.84
4677	Sell	04.02.2014 08:00:00	1.35186	0.16	04.02.2014 10:01:00	1.35172	\$ 1.12
4679	Sell	05.02.2014 07:00:00	1.35125	0.08	05.02.2014 08:23:00	1.35072	\$ 3.68
4680	Sell	05.02.2014 08:23:00	1.35071	0.08	05.02.2014 08:33:00	1.35019	\$ 3.6
4681	Sell	05.02.2014 09:00:00	1.35061	0.08	05.02.2014 11:06:00	1.35103	\$ -3.92
4682	Sell	05.02.2014 11:00:00	1.35201	0.16	05.02.2014 11:06:00	1.35103	\$ 14.56
4683	Buy	06.02.2014 05:00:00	1.35348	0.08	06.02.2014 10:27:00	1.3527	\$ -6.8
4685	Buy	06.02.2014 08:00:00	1.35166	0.24	06.02.2014 10:27:00	1.3527	\$ 23.28
4684	Buy	06.02.2014 06:00:00	1.35216	0.16	06.02.2014 10:27:00	1.3527	\$ 7.52
4686	Buy	07.02.2014 18:00:00	1.3618	0.08	07.02.2014 19:59:00	1.36204	\$ 1.36
4687	Buy	07.02.2014 19:00:00	1.36129	0.16	07.02.2014 19:59:00	1.36212	\$ 12.16
4688	Buy	07.02.2014 20:00:00	1.36215	0.08	07.02.2014 21:39:00	1.36272	\$ 4.0
4689	Buy	07.02.2014 21:39:00	1.36274	0.08	07.02.2014 22:29:00	1.36325	\$ 3.52
4690	Buy	10.02.2014 20:00:00	1.36419	0.08	10.02.2014 22:54:00	1.36471	\$ 3.6
4691	Buy	11.02.2014 01:00:00	1.36445	0.08	11.02.2014 02:41:00	1.36499	\$ 3.76
4692	Buy	11.02.2014 02:41:00	1.36504	0.08	11.02.2014 02:42:00	1.36557	\$ 3.68
4693	Buy	11.02.2014 03:00:00	1.36715	0.08	11.02.2014 03:05:00	1.36766	\$ 3.52
4694	Buy	11.02.2014 04:00:00	1.36652	0.08	11.02.2014 04:03:00	1.36706	\$ 3.76
4695	Buy	11.02.2014 05:00:00	1.36662	0.08	11.02.2014 10:02:00	1.36676	\$ 0.56
4696	Buy	11.02.2014 09:00:00	1.366	0.16	11.02.2014 10:02:00	1.36676	\$ 11.04
4697	Buy	12.02.2014 01:00:00	1.36379	0.08	12.02.2014 08:03:00	1.36374	\$ -0.96
4698	Buy	12.02.2014 05:00:00	1.3629	0.16	12.02.2014 08:03:00	1.36374	\$ 12.32

4699	Sell	12.02.2014 08:00:00	1.36336	0.08	12.02.2014 09:27:00	1.36353	\$ -1.92
4700	Sell	12.02.2014 09:00:00	1.36439	0.16	12.02.2014 09:27:00	1.36353	\$ 12.64
4701	Buy	13.02.2014 21:00:00	1.36755	0.08	13.02.2014 22:31:00	1.36804	\$ 3.36
4702	Buy	14.02.2014 09:00:00	1.36811	0.08	14.02.2014 09:00:00	1.36865	\$ 3.76
4703	Buy	14.02.2014 10:00:00	1.37076	0.08	14.02.2014 10:01:00	1.37126	\$ 3.44
4704	Buy	17.02.2014 09:00:00	1.37154	0.08	17.02.2014 11:14:00	1.3713	\$ -2.48
4705	Buy	17.02.2014 10:00:00	1.37036	0.16	17.02.2014 11:14:00	1.3713	\$ 13.92
4706	Buy	17.02.2014 11:14:00	1.37131	0.08	17.02.2014 12:39:00	1.37107	\$ -2.48
4707	Buy	17.02.2014 12:00:00	1.37006	0.16	17.02.2014 12:39:00	1.37107	\$ 15.04
4708	Buy	18.02.2014 21:00:00	1.37567	0.08	19.02.2014 02:04:00	1.37623	\$ 3.03
4709	Buy	19.02.2014 02:04:00	1.37627	0.08	19.02.2014 02:26:00	1.37678	\$ 3.52
4710	Buy	20.02.2014 08:00:00	1.37543	0.08	20.02.2014 08:18:00	1.37601	\$ 4.08
4711	Buy	20.02.2014 09:00:00	1.37507	0.08	20.02.2014 15:31:00	1.37125	\$ -31.12
4713	Buy	20.02.2014 11:00:00	1.36984	0.24	20.02.2014 15:31:00	1.37127	\$ 32.64
4714	Buy	20.02.2014 13:00:00	1.3693	0.32	20.02.2014 15:31:00	1.37129	\$ 61.44
4712	Buy	20.02.2014 10:00:00	1.37156	0.16	20.02.2014 15:31:00	1.37129	\$ -5.44
4715	Sell	21.02.2014 01:00:00	1.37207	0.08	21.02.2014 03:19:00	1.37157	\$ 3.44
4716	Buy	24.02.2014 19:00:00	1.37437	0.08	25.02.2014 08:34:00	1.37451	\$ -0.33
4717	Buy	24.02.2014 20:00:00	1.37368	0.16	25.02.2014 08:34:00	1.37451	\$ 10.38
4718	Buy	25.02.2014 14:00:00	1.3747	0.08	25.02.2014 14:07:00	1.37525	\$ 3.84
4719	Buy	25.02.2014 15:00:00	1.37526	0.08	25.02.2014 15:26:00	1.3758	\$ 3.76
4720	Buy	25.02.2014 16:00:00	1.3757	0.08	25.02.2014 16:36:00	1.37621	\$ 3.52
4721	Buy	25.02.2014 17:00:00	1.37587	0.08	25.02.2014 18:04:00	1.37482	\$ -8.96
4722	Buy	25.02.2014 18:00:00	1.37335	0.16	25.02.2014 18:04:00	1.37482	\$ 22.4
4723	Buy	25.02.2014 19:00:00	1.37487	0.08	26.02.2014 11:10:00	1.37502	\$ -0.25
4724	Buy	25.02.2014 21:00:00	1.37417	0.16	26.02.2014 11:10:00	1.37502	\$ 10.7
4725	Sell	26.02.2014 18:00:00	1.36667	0.08	27.02.2014 09:49:00	1.36781	\$ -8.25
4727	Sell	26.02.2014 22:00:00	1.36834	0.24	27.02.2014 09:49:00	1.36783	\$ 14.86
4728	Sell	27.02.2014 04:00:00	1.36927	0.32	27.02.2014 09:49:00	1.36783	\$ 43.84
4726	Sell	26.02.2014 20:00:00	1.36718	0.16	27.02.2014 09:49:00	1.36783	\$ -8.65
4729	Sell	27.02.2014 12:00:00	1.3651	0.08	27.02.2014 12:48:00	1.36454	\$ 3.92
4730	Sell	27.02.2014 13:00:00	1.36552	0.08	27.02.2014 14:44:00	1.3655	\$ -0.4
4731	Sell	27.02.2014 14:00:00	1.36626	0.16	27.02.2014 14:44:00	1.3655	\$ 11.04
4732	Sell	27.02.2014 15:00:00	1.36559	0.08	03.03.2014 00:00:00	1.37614	\$ -84.0
4734	Sell	27.02.2014 17:00:00	1.36846	0.24	03.03.2014 00:00:00	1.37614	\$ -183.13
4736	Sell	28.02.2014 13:00:00	1.37922	0.4	03.03.2014 00:00:00	1.37614	\$ 122.79
4738	Sell	28.02.2014 16:00:00	1.38101	0.56	03.03.2014 00:00:00	1.37614	\$ 272.14
4739	Sell	28.02.2014 22:00:00	1.3823	0.64	03.03.2014 00:00:00	1.37614	\$ 393.58
4737	Sell	28.02.2014 15:00:00	1.38022	0.48	03.03.2014 00:00:00	1.37614	\$ 195.35
4735	Sell	27.02.2014 19:00:00	1.37235	0.32	03.03.2014 00:00:00	1.37614	\$ -119.7
4733	Sell	27.02.2014 16:00:00	1.36695	0.16	03.03.2014 00:00:00	1.37614	\$ -146.25
4740	Buy	03.03.2014 03:00:00	1.37771	0.08	03.03.2014 07:24:00	1.37824	\$ 3.68
4741	Sell	04.03.2014 05:00:00	1.37301	0.08	04.03.2014 17:14:00	1.37489	\$ -15.6
4743	Sell	04.03.2014 13:00:00	1.37626	0.24	04.03.2014 17:14:00	1.37489	\$ 31.2
4742	Sell	04.03.2014 09:00:00	1.37523	0.16	04.03.2014 17:14:00	1.37489	\$ 4.32
4744	Sell	05.03.2014 07:00:00	1.37314	0.08	05.03.2014 09:42:00	1.37264	\$ 3.44
4745	Sell	05.03.2014 09:42:00	1.37263	0.08	05.03.2014 11:24:00	1.37311	\$ -4.4
4747	Sell	05.03.2014 11:00:00	1.3742	0.24	05.03.2014 11:24:00	1.37311	\$ 24.48
4746	Sell	05.03.2014 10:00:00	1.3733	0.16	05.03.2014 11:24:00	1.37311	\$ 1.92
4748	Sell	06.03.2014 05:00:00	1.37259	0.08	06.03.2014 10:02:00	1.37256	\$ -0.32
4749	Sell	06.03.2014 10:00:00	1.37339	0.16	06.03.2014 10:02:00	1.37256	\$ 12.16
4750	Buy	07.03.2014 18:00:00	1.38627	0.08	07.03.2014 18:06:00	1.38678	\$ 3.52
4751	Buy	07.03.2014 19:00:00	1.38678	0.08	07.03.2014 19:25:00	1.38729	\$ 3.52
4752	Buy	07.03.2014 20:00:00	1.38751	0.08	10.03.2014 03:16:00	1.38839	\$ 5.59
4753	Buy	10.03.2014 20:00:00	1.38782	0.08	10.03.2014 23:49:00	1.38775	\$ -1.12
4754	Buy	10.03.2014 22:00:00	1.38693	0.16	10.03.2014 23:49:00	1.38775	\$ 12.0
4755	Buy	11.03.2014 01:00:00	1.38786	0.08	11.03.2014 17:36:00	1.38676	\$ -9.36
4757	Buy	11.03.2014 08:00:00	1.3866	0.24	11.03.2014 17:36:00	1.38676	\$ 2.16
4758	Buy	11.03.2014 11:00:00	1.38495	0.32	11.03.2014 17:36:00	1.38676	\$ 55.68
4756	Buy	11.03.2014 04:00:00	1.38721	0.16	11.03.2014 17:36:00	1.38676	\$ -8.32

4759	Sell	12.03.2014 01:00:00	1.38584	0.08	12.03.2014 02:27:00	1.38534	\$ 3.44
4760	Sell	12.03.2014 02:27:00	1.38533	0.08	12.03.2014 06:41:00	1.38544	\$ -1.44
4761	Sell	12.03.2014 05:00:00	1.38626	0.16	12.03.2014 06:41:00	1.38544	\$ 12.0
4762	Sell	12.03.2014 06:41:00	1.38536	0.08	12.03.2014 10:33:00	1.38487	\$ 3.36
4763	Buy	13.03.2014 21:00:00	1.38576	0.08	13.03.2014 23:03:00	1.38637	\$ 4.32
4764	Sell	14.03.2014 09:00:00	1.38489	0.08	17.03.2014 10:17:00	1.38914	\$ -34.08
4766	Sell	14.03.2014 11:00:00	1.38651	0.24	17.03.2014 10:17:00	1.38914	\$ -63.37
4768	Sell	14.03.2014 13:00:00	1.38868	0.4	17.03.2014 10:17:00	1.38914	\$ -18.81
4770	Sell	14.03.2014 19:00:00	1.39239	0.56	17.03.2014 10:17:00	1.38914	\$ 181.42
4769	Sell	14.03.2014 17:00:00	1.39132	0.48	17.03.2014 10:17:00	1.38914	\$ 104.15
4767	Sell	14.03.2014 12:00:00	1.38739	0.32	17.03.2014 10:17:00	1.38914	\$ -56.33
4765	Sell	14.03.2014 10:00:00	1.38573	0.16	17.03.2014 10:17:00	1.38914	\$ -54.72
4771	Buy	17.03.2014 09:00:00	1.39012	0.08	17.03.2014 11:35:00	1.38939	\$ -6.4
4772	Buy	17.03.2014 11:00:00	1.38826	0.16	17.03.2014 11:35:00	1.38939	\$ 16.96
4773	Buy	18.03.2014 21:00:00	1.39222	0.08	18.03.2014 21:10:00	1.39273	\$ 3.52
4774	Buy	19.03.2014 01:00:00	1.39342	0.08	19.03.2014 09:46:00	1.39294	\$ -4.4
4776	Buy	19.03.2014 08:00:00	1.39199	0.24	19.03.2014 09:46:00	1.39294	\$ 21.12
4775	Buy	19.03.2014 06:00:00	1.39254	0.16	19.03.2014 09:46:00	1.39294	\$ 5.28
4777	Sell	20.03.2014 08:00:00	1.38315	0.08	20.03.2014 10:03:00	1.3831	\$ -0.16
4778	Sell	20.03.2014 10:00:00	1.38384	0.16	20.03.2014 10:03:00	1.3831	\$ 10.72
4779	Sell	21.03.2014 01:00:00	1.37801	0.08	21.03.2014 10:27:00	1.37786	\$ 0.64
4780	Sell	21.03.2014 09:00:00	1.37853	0.16	21.03.2014 10:27:00	1.37786	\$ 9.6
4781	Sell	24.03.2014 19:00:00	1.37832	0.08	24.03.2014 21:19:00	1.38397	\$ -45.76
4782	Sell	24.03.2014 21:00:00	1.38754	0.16	24.03.2014 21:19:00	1.38397	\$ 56.0
4783	Buy	25.03.2014 14:00:00	1.38174	0.08	25.03.2014 15:43:00	1.38156	\$ -2.0
4784	Buy	25.03.2014 15:00:00	1.38069	0.16	25.03.2014 15:43:00	1.38156	\$ 12.8
4785	Buy	25.03.2014 16:00:00	1.37927	0.08	25.03.2014 17:07:00	1.37906	\$ -2.24
4786	Buy	25.03.2014 17:00:00	1.37824	0.16	25.03.2014 17:07:00	1.37905	\$ 11.84
4787	Buy	25.03.2014 18:00:00	1.37945	0.08	25.03.2014 18:12:00	1.38005	\$ 4.24
4788	Buy	25.03.2014 19:00:00	1.3777	0.08	25.03.2014 19:05:00	1.37824	\$ 3.76
4789	Sell	25.03.2014 20:00:00	1.38014	0.08	26.03.2014 06:13:00	1.38126	\$ -9.04
4790	Sell	25.03.2014 21:00:00	1.38264	0.16	26.03.2014 06:13:00	1.38126	\$ 21.92
4791	Sell	26.03.2014 18:00:00	1.37915	0.08	26.03.2014 18:25:00	1.37855	\$ 4.24
4792	Sell	26.03.2014 19:00:00	1.37858	0.08	26.03.2014 19:45:00	1.37806	\$ 3.6
4793	Sell	26.03.2014 20:00:00	1.37865	0.08	26.03.2014 20:57:00	1.37808	\$ 4.0
4794	Sell	26.03.2014 21:00:00	1.37884	0.08	26.03.2014 21:01:00	1.37834	\$ 3.44
4795	Sell	27.03.2014 12:00:00	1.37646	0.08	27.03.2014 12:34:00	1.37595	\$ 3.52
4796	Sell	27.03.2014 13:00:00	1.37557	0.08	27.03.2014 13:04:00	1.37508	\$ 3.36
4797	Sell	27.03.2014 14:00:00	1.37568	0.08	27.03.2014 14:18:00	1.37518	\$ 3.44
4798	Sell	27.03.2014 15:00:00	1.37654	0.08	27.03.2014 15:08:00	1.37604	\$ 3.44
4799	Sell	27.03.2014 16:00:00	1.37613	0.08	27.03.2014 16:19:00	1.37559	\$ 3.76
4800	Sell	27.03.2014 17:00:00	1.37699	0.08	27.03.2014 17:19:00	1.37648	\$ 3.52
4801	Sell	27.03.2014 18:00:00	1.37594	0.08	27.03.2014 18:49:00	1.37542	\$ 3.6
4802	Sell	27.03.2014 19:00:00	1.37393	0.08	27.03.2014 19:05:00	1.37334	\$ 4.16
4803	Sell	27.03.2014 20:00:00	1.37428	0.08	27.03.2014 20:13:00	1.37377	\$ 3.52
4804	Sell	28.03.2014 01:00:00	1.37411	0.08	28.03.2014 09:28:00	1.37398	\$ 0.48
4805	Sell	28.03.2014 07:00:00	1.37465	0.16	28.03.2014 09:28:00	1.37398	\$ 9.6
4806	Sell	31.03.2014 04:00:00	1.376	0.08	31.03.2014 04:46:00	1.37549	\$ 3.52
4807	Sell	31.03.2014 05:00:00	1.37517	0.08	31.03.2014 06:40:00	1.37468	\$ 3.36
4808	Sell	31.03.2014 06:40:00	1.37465	0.08	31.03.2014 11:59:00	1.37468	\$ -0.8
4809	Sell	31.03.2014 09:00:00	1.37544	0.16	31.03.2014 11:59:00	1.37468	\$ 11.04
4810	Sell	31.03.2014 11:59:00	1.37467	0.08	31.03.2014 12:00:00	1.37377	\$ 6.64
4811	Sell	31.03.2014 12:00:00	1.37306	0.08	31.03.2014 12:00:00	1.37237	\$ 4.96
4812	Buy	01.04.2014 04:00:00	1.3775	0.08	01.04.2014 10:03:00	1.37806	\$ 3.92
4813	Buy	02.04.2014 09:00:00	1.38078	0.08	02.04.2014 09:31:00	1.38131	\$ 3.68
4821	Sell	03.04.2014 03:00:00	1.37666	0.08	03.04.2014 04:50:00	1.37614	\$ 3.6
4814	Buy	02.04.2014 10:00:00	1.38111	0.08	03.04.2014 15:33:00	1.37851	\$ -24.04
4816	Buy	02.04.2014 12:00:00	1.37935	0.24	03.04.2014 15:33:00	1.37851	\$ -29.87
4818	Buy	02.04.2014 17:00:00	1.37809	0.4	03.04.2014 15:33:00	1.37851	\$ 0.62
4820	Buy	02.04.2014 19:00:00	1.37609	0.56	03.04.2014 15:33:00	1.37861	\$ 118.47

4819	Buy	02.04.2014 18:00:00	1.37683	0.48	03.04.2014 15:33:00	1.37868	\$ 69.38
4817	Buy	02.04.2014 14:00:00	1.3788	0.32	03.04.2014 15:33:00	1.37868	\$ -16.78
4815	Buy	02.04.2014 11:00:00	1.38026	0.16	03.04.2014 15:33:00	1.37868	\$ -31.75
4822	Sell	04.04.2014 05:00:00	1.3714	0.08	04.04.2014 05:59:00	1.3709	\$ 3.44
4823	Sell	04.04.2014 06:00:00	1.37103	0.08	04.04.2014 08:40:00	1.37055	\$ 3.28
4824	Sell	07.04.2014 18:00:00	1.37414	0.08	07.04.2014 19:38:00	1.37363	\$ 3.52
4826	Buy	07.04.2014 20:00:00	1.37389	0.08	07.04.2014 22:33:00	1.37441	\$ 3.6
4828	Buy	08.04.2014 01:00:00	1.37418	0.08	08.04.2014 03:25:00	1.37471	\$ 3.68
4829	Buy	08.04.2014 03:25:00	1.37475	0.08	08.04.2014 10:17:00	1.37494	\$ 0.96
4830	Buy	08.04.2014 07:09:00	1.37421	0.16	08.04.2014 10:17:00	1.37494	\$ 10.56
4836	Buy	09.04.2014 01:00:00	1.37952	0.08	09.04.2014 10:05:00	1.37971	\$ 0.96
4837	Buy	09.04.2014 04:00:00	1.37895	0.16	09.04.2014 10:05:00	1.37971	\$ 11.04
4844	Buy	10.04.2014 20:00:00	1.38875	0.08	10.04.2014 21:35:00	1.38927	\$ 3.6
4845	Buy	10.04.2014 21:35:00	1.38927	0.08	11.04.2014 03:05:00	1.3893	\$ -1.21
4846	Buy	10.04.2014 23:00:00	1.38847	0.16	11.04.2014 03:05:00	1.3893	\$ 10.38
4847	Buy	11.04.2014 03:05:00	1.38932	0.08	11.04.2014 09:08:00	1.38986	\$ 3.76
4825	Sell	07.04.2014 19:38:00	1.37356	0.08	14.04.2014 09:08:00	1.38422	\$ -82.5
4831	Sell	08.04.2014 11:00:00	1.37628	0.24	14.04.2014 09:08:00	1.38422	\$ -183.64
4833	Sell	08.04.2014 15:00:00	1.37758	0.4	14.04.2014 09:08:00	1.38422	\$ -254.07
4835	Sell	08.04.2014 19:00:00	1.38017	0.56	14.04.2014 09:08:00	1.38422	\$ -210.66
4839	Sell	09.04.2014 18:00:00	1.38232	0.72	14.04.2014 09:08:00	1.38422	\$ -120.35
4841	Sell	10.04.2014 04:00:00	1.38688	0.88	14.04.2014 09:08:00	1.38422	\$ 238.43
4843	Sell	10.04.2014 19:00:00	1.38914	1.04	14.04.2014 09:08:00	1.38422	\$ 516.82
4848	Sell	11.04.2014 06:00:00	1.38965	1.12	14.04.2014 09:08:00	1.38422	\$ 607.01
4842	Sell	10.04.2014 18:00:00	1.38804	0.96	14.04.2014 09:08:00	1.38422	\$ 371.46
4840	Sell	09.04.2014 22:00:00	1.38543	0.8	14.04.2014 09:08:00	1.38422	\$ 115.08
4838	Sell	09.04.2014 17:00:00	1.38135	0.64	14.04.2014 09:08:00	1.38422	\$ -169.06
4834	Sell	08.04.2014 16:00:00	1.3796	0.48	14.04.2014 09:08:00	1.38422	\$ -207.93
4832	Sell	08.04.2014 12:00:00	1.37687	0.32	14.04.2014 09:08:00	1.38422	\$ -225.98
4827	Sell	07.04.2014 21:00:00	1.3741	0.16	14.04.2014 09:08:00	1.38422	\$ -156.35
4849	Sell	14.04.2014 09:08:00	1.38419	0.08	14.04.2014 09:34:00	1.38367	\$ 3.6
4850	Sell	14.04.2014 10:00:00	1.38397	0.08	14.04.2014 11:18:00	1.38424	\$ -2.72
4851	Sell	14.04.2014 11:00:00	1.3852	0.16	14.04.2014 11:18:00	1.38424	\$ 14.24
4852	Sell	15.04.2014 15:00:00	1.3798	0.08	15.04.2014 15:30:00	1.37933	\$ 3.2
4853	Sell	15.04.2014 16:00:00	1.38016	0.08	15.04.2014 16:42:00	1.37962	\$ 3.76
4854	Sell	15.04.2014 17:00:00	1.38034	0.08	15.04.2014 18:23:00	1.38117	\$ -7.2
4855	Sell	15.04.2014 18:00:00	1.38238	0.16	15.04.2014 18:23:00	1.38117	\$ 18.24
4856	Sell	15.04.2014 19:00:00	1.38061	0.08	15.04.2014 21:39:00	1.38093	\$ -3.12
4857	Sell	15.04.2014 20:00:00	1.38184	0.16	15.04.2014 21:39:00	1.38093	\$ 13.44
4858	Buy	16.04.2014 17:00:00	1.38226	0.08	16.04.2014 17:39:00	1.38277	\$ 3.52
4859	Buy	16.04.2014 18:00:00	1.3807	0.08	16.04.2014 18:12:00	1.38125	\$ 3.84
4860	Buy	16.04.2014 19:00:00	1.38205	0.08	16.04.2014 19:13:00	1.38256	\$ 3.52
4861	Buy	16.04.2014 20:00:00	1.38305	0.08	17.04.2014 03:12:00	1.3827	\$ -6.04
4863	Buy	16.04.2014 23:00:00	1.38165	0.24	17.04.2014 03:12:00	1.3827	\$ 15.49
4862	Buy	16.04.2014 21:00:00	1.38249	0.16	17.04.2014 03:12:00	1.3827	\$ -3.11
4864	Buy	17.04.2014 09:00:00	1.3841	0.08	17.04.2014 12:05:00	1.38466	\$ 3.92
4865	Sell	18.04.2014 21:00:00	1.38158	0.08	18.04.2014 23:21:00	1.38106	\$ 3.6
4866	Sell	21.04.2014 01:00:00	1.3817	0.08	21.04.2014 02:32:00	1.38119	\$ 3.52
4867	Sell	21.04.2014 02:32:00	1.38115	0.08	21.04.2014 04:08:00	1.38065	\$ 3.44
4868	Sell	22.04.2014 08:00:00	1.3796	0.08	22.04.2014 09:08:00	1.37908	\$ 3.6
4869	Sell	22.04.2014 09:08:00	1.37907	0.08	22.04.2014 09:14:00	1.37854	\$ 3.68
4870	Sell	22.04.2014 10:00:00	1.3805	0.08	22.04.2014 10:07:00	1.37996	\$ 3.76
4871	Sell	22.04.2014 11:00:00	1.38034	0.08	22.04.2014 17:24:00	1.38069	\$ -3.36
4872	Sell	22.04.2014 14:00:00	1.3816	0.16	22.04.2014 17:24:00	1.38069	\$ 13.44
4873	Sell	23.04.2014 02:00:00	1.38072	0.08	23.04.2014 03:55:00	1.38016	\$ 3.92
4874	Sell	23.04.2014 03:55:00	1.38025	0.08	23.04.2014 10:05:00	1.38074	\$ -4.48
4876	Sell	23.04.2014 06:00:00	1.3816	0.24	23.04.2014 10:05:00	1.38074	\$ 18.96
4877	Sell	23.04.2014 10:00:00	1.38138	0.32	23.04.2014 10:05:00	1.38074	\$ 18.24
4875	Sell	23.04.2014 05:00:00	1.38092	0.16	23.04.2014 10:05:00	1.38074	\$ 1.76
4878	Buy	24.04.2014 19:00:00	1.3827	0.08	24.04.2014 23:30:00	1.38323	\$ 3.68

4879	Sell	24.04.2014 20:00:00	1.38236	0.08	25.04.2014 14:57:00	1.38303	\$ -5.44
4881	Sell	25.04.2014 13:00:00	1.38414	0.24	25.04.2014 14:57:00	1.38303	\$ 24.96
4880	Sell	25.04.2014 00:00:00	1.38313	0.16	25.04.2014 14:57:00	1.38303	\$ 0.48
4882	Buy	25.04.2014 14:00:00	1.38357	0.08	25.04.2014 15:48:00	1.38416	\$ 4.16
4883	Buy	25.04.2014 15:48:00	1.38417	0.08	25.04.2014 15:51:00	1.38469	\$ 3.6
4884	Buy	25.04.2014 16:00:00	1.38417	0.08	28.04.2014 09:59:00	1.38372	\$ -5.05
4886	Buy	28.04.2014 04:00:00	1.38206	0.24	28.04.2014 09:59:00	1.38375	\$ 38.88
4885	Buy	25.04.2014 18:00:00	1.38359	0.16	28.04.2014 09:59:00	1.38375	\$ -0.34
4887	Buy	29.04.2014 01:00:00	1.38505	0.08	29.04.2014 03:32:00	1.38555	\$ 3.44
4888	Buy	30.04.2014 20:00:00	1.38661	0.08	30.04.2014 21:00:00	1.38704	\$ 2.88
4889	Buy	30.04.2014 21:00:00	1.38715	0.08	01.05.2014 02:25:00	1.38737	\$ -1.48
4890	Buy	01.05.2014 00:02:00	1.38664	0.16	01.05.2014 02:25:00	1.38737	\$ 10.56
4891	Buy	01.05.2014 04:00:00	1.38693	0.08	01.05.2014 09:05:00	1.38748	\$ 3.84
4892	Buy	02.05.2014 09:00:00	1.38598	0.08	02.05.2014 11:33:00	1.38615	\$ 0.8
4893	Buy	02.05.2014 11:00:00	1.38545	0.16	02.05.2014 11:33:00	1.38615	\$ 10.08
4894	Buy	02.05.2014 12:00:00	1.38627	0.08	02.05.2014 14:24:00	1.38647	\$ 1.04
4895	Buy	02.05.2014 13:00:00	1.38576	0.16	02.05.2014 14:24:00	1.38647	\$ 10.24
4896	Buy	05.05.2014 07:00:00	1.38751	0.09	05.05.2014 09:17:00	1.38803	\$ 4.05
4897	Buy	05.05.2014 09:17:00	1.38806	0.09	05.05.2014 15:53:00	1.38812	\$ -0.09
4898	Buy	05.05.2014 11:00:00	1.38734	0.18	05.05.2014 15:53:00	1.38812	\$ 12.78
4899	Buy	06.05.2014 05:00:00	1.38759	0.09	06.05.2014 07:09:00	1.38811	\$ 4.05
4900	Buy	06.05.2014 07:09:00	1.38813	0.09	06.05.2014 09:59:00	1.3887	\$ 4.5
4901	Buy	07.05.2014 18:00:00	1.39234	0.09	07.05.2014 20:11:00	1.39243	\$ 0.18
4902	Buy	07.05.2014 19:00:00	1.3917	0.18	07.05.2014 20:11:00	1.39243	\$ 11.88
4903	Buy	07.05.2014 20:11:00	1.39246	0.09	08.05.2014 09:39:00	1.392	\$ -7.78
4905	Buy	08.05.2014 03:01:00	1.39098	0.27	08.05.2014 09:39:00	1.392	\$ 25.65
4904	Buy	07.05.2014 21:00:00	1.39155	0.18	08.05.2014 09:39:00	1.392	\$ 0.82
4906	Sell	09.05.2014 01:00:00	1.38397	0.09	09.05.2014 03:24:00	1.38343	\$ 4.23
4907	Sell	09.05.2014 03:24:00	1.3834	0.09	09.05.2014 09:17:00	1.38352	\$ -1.71
4908	Sell	09.05.2014 09:00:00	1.38431	0.18	09.05.2014 09:17:00	1.38352	\$ 12.96
4909	Sell	12.05.2014 01:00:00	1.37586	0.09	12.05.2014 03:46:00	1.37534	\$ 4.05
4910	Sell	12.05.2014 03:46:00	1.3753	0.09	12.05.2014 13:36:00	1.37598	\$ -6.75
4912	Sell	12.05.2014 10:00:00	1.37696	0.27	12.05.2014 13:36:00	1.37598	\$ 24.57
4911	Sell	12.05.2014 08:00:00	1.37632	0.18	12.05.2014 13:36:00	1.37599	\$ 4.68
4913	Sell	13.05.2014 21:00:00	1.36995	0.09	14.05.2014 03:27:00	1.36999	\$ -0.45
4914	Sell	14.05.2014 03:00:00	1.37076	0.18	14.05.2014 03:27:00	1.36999	\$ 12.6
4915	Sell	14.05.2014 09:00:00	1.3716	0.09	14.05.2014 11:02:00	1.37105	\$ 4.32
4916	Sell	15.05.2014 15:00:00	1.36614	0.09	15.05.2014 15:17:00	1.36563	\$ 3.96
4917	Sell	15.05.2014 16:00:00	1.36578	0.09	16.05.2014 13:45:00	1.36873	\$ -26.64
4919	Sell	15.05.2014 18:00:00	1.37156	0.27	16.05.2014 13:45:00	1.36873	\$ 76.13
4918	Sell	15.05.2014 17:00:00	1.36728	0.18	16.05.2014 13:45:00	1.36873	\$ -26.29
4920	Sell	16.05.2014 17:00:00	1.3713	0.09	16.05.2014 17:03:00	1.3708	\$ 3.87
4921	Sell	16.05.2014 18:00:00	1.37037	0.09	16.05.2014 20:34:00	1.36987	\$ 3.87
4922	Sell	16.05.2014 20:34:00	1.36986	0.09	19.05.2014 00:00:00	1.36935	\$ 4.5
4923	Sell	19.05.2014 01:00:00	1.36976	0.09	19.05.2014 11:55:00	1.37052	\$ -7.47
4925	Sell	19.05.2014 09:00:00	1.37097	0.27	19.05.2014 11:55:00	1.37052	\$ 10.26
4926	Sell	19.05.2014 11:00:00	1.37174	0.36	19.05.2014 11:55:00	1.37052	\$ 41.4
4924	Sell	19.05.2014 03:00:00	1.37027	0.18	19.05.2014 11:55:00	1.37052	\$ -5.76
4927	Buy	20.05.2014 08:00:00	1.37101	0.09	20.05.2014 12:42:00	1.36982	\$ -11.34
4929	Buy	20.05.2014 12:00:00	1.36851	0.27	20.05.2014 12:42:00	1.36982	\$ 33.48
4928	Buy	20.05.2014 10:00:00	1.36955	0.18	20.05.2014 12:42:00	1.36982	\$ 3.6
4930	Sell	21.05.2014 01:00:00	1.36993	0.09	21.05.2014 12:33:00	1.37056	\$ -6.3
4932	Sell	21.05.2014 10:00:00	1.37184	0.27	21.05.2014 12:33:00	1.37056	\$ 32.67
4931	Sell	21.05.2014 04:00:00	1.37053	0.18	21.05.2014 12:33:00	1.37056	\$ -1.8
4933	Sell	22.05.2014 08:00:00	1.36725	0.09	22.05.2014 08:51:00	1.36659	\$ 5.31
4934	Sell	22.05.2014 09:00:00	1.36653	0.09	22.05.2014 10:00:00	1.36573	\$ 6.57
4935	Sell	22.05.2014 10:00:00	1.36613	0.18	22.05.2014 10:00:00	1.36564	\$ 7.56
4936	Sell	22.05.2014 11:00:00	1.36801	0.09	22.05.2014 11:14:00	1.36749	\$ 4.05
4937	Sell	23.05.2014 02:00:00	1.36553	0.09	23.05.2014 03:19:00	1.36504	\$ 3.78
4938	Sell	23.05.2014 03:19:00	1.365	0.09	23.05.2014 03:48:00	1.36447	\$ 4.14

4939	Sell	23.05.2014 04:00:00	1.36419	0.09	23.05.2014 11:00:00	1.36406	\$ 0.54
4940	Sell	23.05.2014 05:00:00	1.3648	0.18	23.05.2014 11:00:00	1.36409	\$ 11.52
4941	Sell	26.05.2014 18:00:00	1.36515	0.09	26.05.2014 19:00:00	1.36465	\$ 3.87
4942	Sell	26.05.2014 19:00:00	1.36463	0.09	27.05.2014 08:12:00	1.36533	\$ -6.39
4944	Sell	27.05.2014 04:00:00	1.36665	0.27	27.05.2014 08:12:00	1.36533	\$ 33.75
4943	Sell	27.05.2014 03:00:00	1.36519	0.18	27.05.2014 08:12:00	1.36533	\$ -3.78
4945	Buy	27.05.2014 12:00:00	1.36429	0.09	27.05.2014 12:13:00	1.36481	\$ 4.05
4946	Buy	27.05.2014 13:00:00	1.36456	0.09	27.05.2014 13:10:00	1.36512	\$ 4.41
4947	Buy	27.05.2014 14:00:00	1.36461	0.09	27.05.2014 21:33:00	1.3633	\$ -12.42
4949	Buy	27.05.2014 18:00:00	1.3614	0.27	27.05.2014 21:33:00	1.3633	\$ 49.41
4948	Buy	27.05.2014 16:00:00	1.36385	0.18	27.05.2014 21:33:00	1.3633	\$ -11.16
4950	Sell	27.05.2014 20:00:00	1.36158	0.09	28.05.2014 10:14:00	1.36239	\$ -7.38
4951	Sell	27.05.2014 22:00:00	1.36351	0.18	28.05.2014 10:14:00	1.36239	\$ 19.97
4952	Sell	29.05.2014 01:00:00	1.35928	0.09	29.05.2014 09:34:00	1.35964	\$ -3.87
4954	Sell	29.05.2014 06:00:00	1.36062	0.27	29.05.2014 09:34:00	1.35964	\$ 24.57
4953	Sell	29.05.2014 04:00:00	1.35982	0.18	29.05.2014 09:34:00	1.35964	\$ 1.98
4955	Buy	30.05.2014 20:00:00	1.36414	0.09	02.06.2014 15:07:00	1.36181	\$ -22.6
4957	Buy	02.06.2014 02:00:00	1.36237	0.27	02.06.2014 15:07:00	1.36183	\$ -16.47
4959	Buy	02.06.2014 12:00:00	1.35965	0.45	02.06.2014 15:07:00	1.36183	\$ 94.95
4958	Buy	02.06.2014 11:00:00	1.36047	0.36	02.06.2014 15:07:00	1.36183	\$ 46.44
4956	Buy	30.05.2014 22:00:00	1.36333	0.18	02.06.2014 15:07:00	1.36183	\$ -30.27
4960	Sell	03.06.2014 03:00:00	1.35965	0.09	03.06.2014 11:47:00	1.35957	\$ 0.09
4961	Sell	03.06.2014 04:00:00	1.36028	0.18	03.06.2014 11:47:00	1.35957	\$ 11.52
4962	Buy	04.06.2014 05:00:00	1.36177	0.09	04.06.2014 11:48:00	1.3616	\$ -2.16
4964	Buy	04.06.2014 10:00:00	1.36069	0.27	04.06.2014 11:48:00	1.3616	\$ 22.68
4963	Buy	04.06.2014 08:02:00	1.36125	0.18	04.06.2014 11:48:00	1.3616	\$ 5.04
4965	Sell	05.06.2014 07:00:00	1.3599	0.09	05.06.2014 14:27:00	1.36035	\$ -4.68
4967	Sell	05.06.2014 12:00:00	1.36134	0.27	05.06.2014 14:27:00	1.36035	\$ 24.84
4966	Sell	05.06.2014 10:00:00	1.36055	0.18	05.06.2014 14:27:00	1.36035	\$ 2.34
4968	Buy	06.06.2014 05:00:00	1.36627	0.09	06.06.2014 14:22:00	1.36437	\$ -17.73
4970	Buy	06.06.2014 11:00:00	1.36479	0.27	06.06.2014 14:22:00	1.36442	\$ -11.88
4972	Buy	06.06.2014 13:00:00	1.3622	0.45	06.06.2014 14:22:00	1.36441	\$ 96.3
4971	Buy	06.06.2014 12:00:00	1.36358	0.36	06.06.2014 14:22:00	1.36441	\$ 27.36
4969	Buy	06.06.2014 08:00:00	1.36565	0.18	06.06.2014 14:22:00	1.3644	\$ -23.76
4973	Buy	09.06.2014 01:00:00	1.36462	0.09	09.06.2014 09:28:00	1.36519	\$ 4.5
4974	Sell	10.06.2014 20:00:00	1.35456	0.09	10.06.2014 20:11:00	1.35406	\$ 3.87
4975	Sell	10.06.2014 21:00:00	1.35365	0.09	11.06.2014 03:19:00	1.3536	\$ 0.36
4976	Sell	10.06.2014 22:00:00	1.35437	0.18	11.06.2014 03:19:00	1.3536	\$ 13.67
4977	Sell	11.06.2014 03:19:00	1.35355	0.09	11.06.2014 03:25:00	1.35304	\$ 3.96
4978	Sell	11.06.2014 04:00:00	1.3533	0.09	11.06.2014 04:19:00	1.35279	\$ 3.96
4979	Sell	11.06.2014 05:00:00	1.35241	0.09	11.06.2014 11:41:00	1.35317	\$ -7.47
4981	Sell	11.06.2014 09:00:00	1.35445	0.27	11.06.2014 11:41:00	1.35316	\$ 32.94
4980	Sell	11.06.2014 07:00:00	1.35327	0.18	11.06.2014 11:41:00	1.35316	\$ 0.72
4982	Sell	12.06.2014 01:00:00	1.35336	0.09	12.06.2014 09:08:00	1.35356	\$ -2.43
4984	Sell	12.06.2014 07:00:00	1.35443	0.27	12.06.2014 09:08:00	1.35356	\$ 21.6
4983	Sell	12.06.2014 04:00:00	1.3539	0.18	12.06.2014 09:08:00	1.35356	\$ 4.86
4985	Sell	13.06.2014 21:00:00	1.35342	0.09	16.06.2014 01:58:00	1.35317	\$ 2.16
4986	Sell	16.06.2014 00:04:00	1.35372	0.18	16.06.2014 01:58:00	1.35317	\$ 8.64
4987	Sell	16.06.2014 17:00:00	1.35606	0.09	16.06.2014 19:19:00	1.3567	\$ -6.39
4989	Sell	16.06.2014 19:00:00	1.3577	0.27	16.06.2014 19:19:00	1.35669	\$ 25.38
4988	Sell	16.06.2014 18:00:00	1.35708	0.18	16.06.2014 19:19:00	1.35669	\$ 5.76
4991	Buy	16.06.2014 20:00:00	1.35702	0.09	17.06.2014 02:55:00	1.3576	\$ 3.59
4990	Sell	16.06.2014 19:19:00	1.35666	0.09	17.06.2014 04:55:00	1.35661	\$ 0.36
4992	Sell	17.06.2014 00:00:00	1.35732	0.18	17.06.2014 04:55:00	1.35661	\$ 11.52
4993	Buy	17.06.2014 09:00:00	1.35618	0.09	17.06.2014 09:50:00	1.3567	\$ 4.05
4994	Buy	17.06.2014 10:00:00	1.35632	0.09	17.06.2014 11:47:00	1.35691	\$ 4.68
4995	Buy	17.06.2014 11:47:00	1.35695	0.09	17.06.2014 11:48:00	1.35748	\$ 4.14
4996	Buy	18.06.2014 21:00:00	1.35762	0.09	18.06.2014 21:00:00	1.35775	\$ 0.54
4997	Buy	19.06.2014 01:00:00	1.35881	0.09	19.06.2014 03:07:00	1.35933	\$ 4.05
4998	Buy	20.06.2014 08:00:00	1.36253	0.09	20.06.2014 08:16:00	1.36305	\$ 4.05

5005	Sell	23.06.2014 02:00:00	1.35943	0.09	23.06.2014 03:05:00	1.3589	\$ 4.14
4999	Buy	20.06.2014 09:00:00	1.36269	0.09	23.06.2014 05:51:00	1.36054	\$ -20.98
5001	Buy	20.06.2014 11:00:00	1.36101	0.27	23.06.2014 05:51:00	1.36054	\$ -17.59
5003	Buy	20.06.2014 14:00:00	1.35928	0.45	23.06.2014 05:51:00	1.36054	\$ 48.53
5004	Buy	20.06.2014 16:00:00	1.35739	0.54	23.06.2014 05:51:00	1.36054	\$ 160.3
5002	Buy	20.06.2014 13:00:00	1.36029	0.36	23.06.2014 05:51:00	1.36054	\$ 2.47
5000	Buy	20.06.2014 10:00:00	1.36209	0.18	23.06.2014 05:51:00	1.36054	\$ -31.17
5006	Sell	23.06.2014 03:05:00	1.35887	0.09	23.06.2014 10:06:00	1.35947	\$ -6.03
5008	Sell	23.06.2014 06:00:00	1.36068	0.27	23.06.2014 10:06:00	1.35947	\$ 30.78
5007	Sell	23.06.2014 05:00:00	1.35941	0.18	23.06.2014 10:06:00	1.35947	\$ -2.34
5009	Buy	24.06.2014 19:00:00	1.35876	0.09	24.06.2014 20:14:00	1.35927	\$ 3.96
5010	Buy	24.06.2014 20:14:00	1.35929	0.09	24.06.2014 20:56:00	1.35984	\$ 4.32
5011	Buy	24.06.2014 21:00:00	1.36106	0.09	25.06.2014 09:02:00	1.36109	\$ -1.36
5012	Buy	24.06.2014 22:00:00	1.36023	0.18	25.06.2014 09:02:00	1.36109	\$ 12.21
5013	Buy	25.06.2014 14:00:00	1.36036	0.09	25.06.2014 14:30:00	1.36087	\$ 3.96
5014	Buy	25.06.2014 15:00:00	1.36109	0.09	25.06.2014 15:14:00	1.36166	\$ 4.5
5015	Buy	25.06.2014 16:00:00	1.36426	0.09	25.06.2014 17:19:00	1.36431	\$ -0.18
5016	Buy	25.06.2014 17:00:00	1.36351	0.18	25.06.2014 17:19:00	1.36431	\$ 13.14
5017	Buy	25.06.2014 18:00:00	1.3634	0.09	25.06.2014 19:17:00	1.36391	\$ 3.96
5018	Buy	25.06.2014 19:17:00	1.36392	0.09	26.06.2014 09:07:00	1.36384	\$ -4.36
5019	Buy	25.06.2014 22:00:00	1.36291	0.18	26.06.2014 09:07:00	1.36384	\$ 9.46
5020	Buy	26.06.2014 18:00:00	1.35889	0.09	26.06.2014 18:14:00	1.3594	\$ 3.96
5021	Buy	26.06.2014 19:00:00	1.36099	0.09	26.06.2014 19:25:00	1.36148	\$ 3.78
5022	Sell	26.06.2014 20:00:00	1.36122	0.09	26.06.2014 22:03:00	1.36072	\$ 3.87
5023	Buy	27.06.2014 12:00:00	1.36219	0.09	27.06.2014 15:17:00	1.36209	\$ -1.53
5024	Buy	27.06.2014 13:00:00	1.36125	0.18	27.06.2014 15:17:00	1.36209	\$ 13.86
5025	Buy	27.06.2014 15:18:00	1.3621	0.09	27.06.2014 15:40:00	1.36261	\$ 3.96
5026	Buy	27.06.2014 16:00:00	1.3624	0.09	27.06.2014 16:04:00	1.36292	\$ 4.05
5027	Buy	27.06.2014 17:00:00	1.36301	0.09	27.06.2014 17:01:00	1.36356	\$ 4.32
5028	Buy	27.06.2014 18:00:00	1.36407	0.09	27.06.2014 19:45:00	1.36401	\$ -1.17
5029	Buy	27.06.2014 19:00:00	1.36309	0.18	27.06.2014 19:45:00	1.36401	\$ 15.3
5030	Buy	27.06.2014 20:00:00	1.36411	0.09	27.06.2014 21:05:00	1.36463	\$ 4.05
5031	Buy	30.06.2014 20:00:00	1.36901	0.09	01.07.2014 10:50:00	1.36922	\$ 0.26
5032	Buy	01.07.2014 09:00:00	1.36846	0.18	01.07.2014 10:50:00	1.36923	\$ 12.6
5033	Buy	02.07.2014 09:00:00	1.367	0.09	02.07.2014 09:21:00	1.36755	\$ 4.32
5038	Sell	03.07.2014 03:00:00	1.36531	0.09	03.07.2014 06:23:00	1.3648	\$ 3.96
5040	Sell	04.07.2014 05:00:00	1.36065	0.09	04.07.2014 09:10:00	1.36016	\$ 3.78
5044	Sell	07.07.2014 18:00:00	1.35958	0.09	08.07.2014 09:35:00	1.35957	\$ 0.0
5045	Sell	07.07.2014 19:00:00	1.36028	0.18	08.07.2014 09:35:00	1.35957	\$ 12.59
5034	Buy	02.07.2014 10:00:00	1.36786	0.09	09.07.2014 03:03:00	1.36199	\$ -60.48
5036	Buy	02.07.2014 12:00:00	1.36561	0.27	09.07.2014 03:03:00	1.36199	\$ -120.7
5039	Buy	03.07.2014 16:00:00	1.36023	0.45	09.07.2014 03:03:00	1.36199	\$ 55.98
5042	Buy	04.07.2014 16:00:00	1.35861	0.63	09.07.2014 03:03:00	1.36199	\$ 187.46
5043	Buy	07.07.2014 10:00:00	1.35791	0.72	09.07.2014 03:03:00	1.36199	\$ 272.66
5041	Buy	04.07.2014 11:00:00	1.35912	0.54	09.07.2014 03:03:00	1.36199	\$ 133.14
5037	Buy	02.07.2014 16:00:00	1.36478	0.36	09.07.2014 03:03:00	1.36199	\$ -131.06
5035	Buy	02.07.2014 11:00:00	1.36716	0.18	09.07.2014 03:03:00	1.36199	\$ -108.37
5046	Buy	09.07.2014 03:03:00	1.362	0.09	09.07.2014 09:10:00	1.36213	\$ 0.54
5047	Buy	09.07.2014 05:00:00	1.36139	0.18	09.07.2014 09:10:00	1.36213	\$ 12.06
5048	Sell	10.07.2014 20:00:00	1.35974	0.09	11.07.2014 03:27:00	1.35966	\$ 0.63
5049	Sell	10.07.2014 22:00:00	1.36034	0.18	11.07.2014 03:27:00	1.35966	\$ 12.05
5050	Sell	11.07.2014 03:27:00	1.35965	0.09	11.07.2014 14:03:00	1.36016	\$ -5.22
5052	Sell	11.07.2014 12:00:00	1.36126	0.27	11.07.2014 14:03:00	1.36016	\$ 27.81
5051	Sell	11.07.2014 06:00:00	1.36021	0.18	11.07.2014 14:03:00	1.36016	\$ -0.36
5053	Sell	14.07.2014 09:00:00	1.3604	0.09	14.07.2014 09:19:00	1.3599	\$ 3.87
5054	Sell	14.07.2014 10:00:00	1.36075	0.09	14.07.2014 12:43:00	1.36213	\$ -13.05
5055	Sell	14.07.2014 11:00:00	1.36357	0.18	14.07.2014 12:43:00	1.36213	\$ 24.66
5056	Buy	15.07.2014 15:00:00	1.36193	0.09	15.07.2014 17:00:00	1.36067	\$ -11.97
5058	Buy	15.07.2014 17:00:00	1.35928	0.27	15.07.2014 17:00:00	1.36067	\$ 35.64
5057	Buy	15.07.2014 16:00:00	1.3605	0.18	15.07.2014 17:00:00	1.36067	\$ 1.8

5059	Sell	15.07.2014 17:00:00	1.36067	0.09	15.07.2014 17:01:00	1.36017	\$ 3.87
5060	Sell	15.07.2014 18:00:00	1.35691	0.09	15.07.2014 18:03:00	1.35639	\$ 4.05
5061	Sell	15.07.2014 19:00:00	1.35726	0.09	15.07.2014 19:18:00	1.35674	\$ 4.05
5062	Sell	15.07.2014 20:00:00	1.35676	0.09	16.07.2014 06:11:00	1.35629	\$ 4.14
5063	Sell	16.07.2014 17:00:00	1.35294	0.09	16.07.2014 18:42:00	1.35283	\$ 0.36
5064	Sell	16.07.2014 18:00:00	1.35352	0.18	16.07.2014 18:42:00	1.35283	\$ 11.16
5065	Sell	16.07.2014 19:00:00	1.35296	0.09	16.07.2014 20:05:00	1.35241	\$ 4.32
5066	Sell	16.07.2014 20:05:00	1.3524	0.09	17.07.2014 08:05:00	1.35238	\$ 1.16
5067	Sell	17.07.2014 05:00:00	1.3531	0.18	17.07.2014 08:05:00	1.35238	\$ 11.7
5068	Sell	17.07.2014 09:00:00	1.3522	0.09	17.07.2014 15:00:00	1.35243	\$ -2.7
5069	Sell	17.07.2014 11:00:00	1.35333	0.18	17.07.2014 15:00:00	1.35243	\$ 14.94
5070	Sell	18.07.2014 21:00:00	1.35281	0.09	21.07.2014 10:01:00	1.35329	\$ -4.41
5072	Sell	21.07.2014 08:00:00	1.3542	0.27	21.07.2014 10:01:00	1.35328	\$ 22.95
5071	Sell	21.07.2014 07:00:00	1.35369	0.18	21.07.2014 10:01:00	1.35328	\$ 6.12
5073	Sell	22.07.2014 08:00:00	1.35246	0.09	22.07.2014 09:24:00	1.35196	\$ 3.87
5074	Sell	22.07.2014 09:24:00	1.35194	0.09	22.07.2014 10:29:00	1.35144	\$ 3.87
5075	Sell	22.07.2014 10:29:00	1.35143	0.09	22.07.2014 10:44:00	1.35093	\$ 3.87
5076	Sell	22.07.2014 11:00:00	1.35036	0.09	22.07.2014 11:11:00	1.34982	\$ 4.23
5077	Sell	23.07.2014 02:00:00	1.34665	0.09	23.07.2014 04:37:00	1.34615	\$ 3.87
5078	Sell	23.07.2014 04:37:00	1.34613	0.09	23.07.2014 10:17:00	1.34563	\$ 3.87
5079	Sell	24.07.2014 19:00:00	1.34675	0.09	24.07.2014 22:07:00	1.34624	\$ 3.96
5080	Sell	25.07.2014 14:00:00	1.34528	0.09	25.07.2014 14:29:00	1.34475	\$ 4.14
5081	Sell	25.07.2014 15:00:00	1.34478	0.09	25.07.2014 15:13:00	1.34428	\$ 3.87
5082	Sell	25.07.2014 16:00:00	1.34329	0.09	25.07.2014 17:42:00	1.34314	\$ 0.72
5083	Sell	25.07.2014 17:00:00	1.34382	0.18	25.07.2014 17:42:00	1.34314	\$ 10.98
5084	Sell	25.07.2014 18:00:00	1.34322	0.09	25.07.2014 19:04:00	1.34268	\$ 4.23
5085	Sell	25.07.2014 19:04:00	1.34267	0.09	25.07.2014 19:05:00	1.34216	\$ 3.96
5086	Sell	25.07.2014 20:00:00	1.34288	0.09	28.07.2014 10:28:00	1.34291	\$ -0.36
5087	Sell	28.07.2014 10:00:00	1.34361	0.18	28.07.2014 10:28:00	1.34291	\$ 11.34
5088	Sell	29.07.2014 01:00:00	1.34395	0.09	29.07.2014 05:18:00	1.34344	\$ 3.96
5089	Sell	30.07.2014 20:00:00	1.33788	0.09	30.07.2014 21:00:00	1.33724	\$ 5.13
5090	Sell	30.07.2014 21:00:00	1.33728	0.09	31.07.2014 10:05:00	1.33857	\$ -10.63
5092	Sell	31.07.2014 00:00:00	1.33962	0.27	31.07.2014 10:05:00	1.33857	\$ 26.46
5091	Sell	30.07.2014 22:00:00	1.33908	0.18	31.07.2014 10:05:00	1.33857	\$ 11.14
5093	Sell	31.07.2014 10:05:00	1.33857	0.09	31.07.2014 12:42:00	1.33873	\$ -2.07
5094	Sell	31.07.2014 11:00:00	1.33957	0.18	31.07.2014 12:42:00	1.33873	\$ 13.86
5095	Sell	31.07.2014 12:42:00	1.33872	0.09	31.07.2014 14:17:00	1.33822	\$ 3.87
5096	Sell	01.08.2014 04:00:00	1.33893	0.09	01.08.2014 07:30:00	1.33839	\$ 4.23
5097	Buy	04.08.2014 05:00:00	1.3418	0.09	04.08.2014 06:40:00	1.34234	\$ 4.23
5098	Buy	04.08.2014 06:40:00	1.34235	0.09	04.08.2014 09:32:00	1.34289	\$ 4.23
5105	Sell	06.08.2014 05:00:00	1.33651	0.09	06.08.2014 09:00:00	1.33601	\$ 3.87
5099	Buy	05.08.2014 07:00:00	1.342	0.09	06.08.2014 19:16:00	1.33766	\$ -40.69
5101	Buy	05.08.2014 12:00:00	1.33921	0.27	06.08.2014 19:16:00	1.33766	\$ -46.75
5103	Buy	05.08.2014 17:00:00	1.33775	0.45	06.08.2014 19:16:00	1.33766	\$ -12.22
5106	Buy	06.08.2014 10:00:00	1.33593	0.63	06.08.2014 19:16:00	1.33766	\$ 104.58
5107	Buy	06.08.2014 14:00:00	1.3342	0.72	06.08.2014 19:16:00	1.33766	\$ 244.08
5104	Buy	05.08.2014 18:00:00	1.33691	0.54	06.08.2014 19:16:00	1.33766	\$ 30.7
5102	Buy	05.08.2014 16:00:00	1.3385	0.36	06.08.2014 19:16:00	1.33766	\$ -36.77
5100	Buy	05.08.2014 11:00:00	1.34089	0.18	06.08.2014 19:16:00	1.33766	\$ -61.41
5108	Sell	07.08.2014 18:00:00	1.33516	0.09	07.08.2014 19:09:00	1.3353	\$ -1.89
5109	Sell	07.08.2014 19:00:00	1.33614	0.18	07.08.2014 19:09:00	1.3353	\$ 13.86
5110	Sell	07.08.2014 20:00:00	1.33506	0.09	08.08.2014 03:46:00	1.33547	\$ -3.78
5112	Sell	07.08.2014 23:00:00	1.33646	0.27	08.08.2014 03:46:00	1.33547	\$ 26.45
5111	Sell	07.08.2014 21:00:00	1.33565	0.18	08.08.2014 03:46:00	1.33547	\$ 3.05
5113	Sell	08.08.2014 03:46:00	1.33545	0.09	08.08.2014 04:16:00	1.33495	\$ 3.87
5114	Sell	08.08.2014 04:16:00	1.33493	0.09	08.08.2014 04:32:00	1.33442	\$ 3.96
5115	Sell	08.08.2014 05:00:00	1.33485	0.09	11.08.2014 11:12:00	1.33873	\$ -35.01
5117	Sell	08.08.2014 10:00:00	1.33943	0.27	11.08.2014 11:12:00	1.33873	\$ 18.62
5118	Sell	08.08.2014 18:00:00	1.34114	0.36	11.08.2014 11:12:00	1.33873	\$ 86.39
5116	Sell	08.08.2014 06:00:00	1.33617	0.18	11.08.2014 11:12:00	1.33873	\$ -46.27

5125	Sell	12.08.2014 06:00:00	1.33695	0.09	12.08.2014 09:11:00	1.33646	\$ 3.78
5119	Buy	11.08.2014 01:00:00	1.34067	0.09	13.08.2014 15:30:00	1.33767	\$ -29.64
5121	Buy	11.08.2014 10:00:00	1.33919	0.27	13.08.2014 15:30:00	1.33767	\$ -48.95
5123	Buy	12.08.2014 04:00:00	1.33787	0.45	13.08.2014 15:30:00	1.33766	\$ -17.62
5126	Buy	12.08.2014 10:00:00	1.33625	0.63	13.08.2014 15:30:00	1.33765	\$ 76.77
5128	Buy	12.08.2014 13:00:00	1.33427	0.81	13.08.2014 15:30:00	1.33768	\$ 261.51
5127	Buy	12.08.2014 12:00:00	1.3356	0.72	13.08.2014 15:30:00	1.33768	\$ 136.69
5124	Buy	12.08.2014 05:00:00	1.33726	0.54	13.08.2014 15:30:00	1.33768	\$ 12.88
5122	Buy	11.08.2014 17:00:00	1.33858	0.36	13.08.2014 15:30:00	1.33768	\$ -42.95
5120	Buy	11.08.2014 05:00:00	1.34003	0.18	13.08.2014 15:30:00	1.33768	\$ -47.57
5131	Sell	14.08.2014 09:00:00	1.33569	0.1	14.08.2014 09:00:00	1.3352	\$ 4.2
5129	Buy	13.08.2014 21:00:00	1.33675	0.1	14.08.2014 10:22:00	1.33692	\$ -2.34
5130	Buy	14.08.2014 04:00:00	1.33614	0.2	14.08.2014 10:22:00	1.33692	\$ 14.2
5132	Sell	14.08.2014 10:00:00	1.33602	0.1	14.08.2014 11:04:00	1.33552	\$ 4.3
5133	Buy	15.08.2014 15:00:00	1.33902	0.1	15.08.2014 15:18:00	1.33953	\$ 4.4
5134	Buy	15.08.2014 16:00:00	1.33982	0.1	15.08.2014 17:42:00	1.34002	\$ 1.3
5135	Buy	15.08.2014 17:00:00	1.33928	0.2	15.08.2014 17:42:00	1.34003	\$ 13.6
5136	Buy	15.08.2014 18:00:00	1.33826	0.1	15.08.2014 18:00:00	1.33876	\$ 4.3
5137	Buy	15.08.2014 19:00:00	1.33916	0.1	15.08.2014 20:38:00	1.33938	\$ 1.5
5138	Buy	15.08.2014 20:00:00	1.33862	0.2	15.08.2014 20:38:00	1.33938	\$ 13.8
5139	Sell	18.08.2014 21:00:00	1.3366	0.1	18.08.2014 21:33:00	1.3361	\$ 4.3
5140	Sell	19.08.2014 01:00:00	1.33614	0.1	19.08.2014 03:07:00	1.33564	\$ 4.3
5141	Sell	20.08.2014 08:00:00	1.33054	0.1	20.08.2014 10:34:00	1.33001	\$ 4.6
5142	Sell	21.08.2014 01:00:00	1.3258	0.1	21.08.2014 04:33:00	1.32531	\$ 4.2
5143	Sell	22.08.2014 08:00:00	1.32877	0.1	22.08.2014 10:21:00	1.32825	\$ 4.5
5144	Sell	22.08.2014 10:21:00	1.32822	0.1	22.08.2014 10:26:00	1.32766	\$ 4.9
5145	Sell	22.08.2014 11:00:00	1.32872	0.1	22.08.2014 12:00:00	1.32821	\$ 4.4
5146	Sell	25.08.2014 14:00:00	1.32004	0.1	25.08.2014 14:23:00	1.31954	\$ 4.3
5147	Sell	25.08.2014 15:00:00	1.31991	0.1	25.08.2014 15:45:00	1.3194	\$ 4.4
5148	Sell	25.08.2014 16:00:00	1.31941	0.1	25.08.2014 20:10:00	1.3196	\$ -2.6
5149	Sell	25.08.2014 19:00:00	1.32047	0.2	25.08.2014 20:10:00	1.3196	\$ 16.0
5150	Sell	25.08.2014 20:10:00	1.31959	0.1	26.08.2014 00:47:00	1.31909	\$ 4.9
5151	Sell	26.08.2014 18:00:00	1.32031	0.1	26.08.2014 18:20:00	1.3198	\$ 4.4
5152	Sell	26.08.2014 19:00:00	1.31887	0.1	26.08.2014 20:12:00	1.31836	\$ 4.4
5153	Sell	26.08.2014 20:12:00	1.31832	0.1	26.08.2014 20:24:00	1.31779	\$ 4.6
5154	Sell	26.08.2014 21:00:00	1.31678	0.1	27.08.2014 03:23:00	1.3163	\$ 4.7
5155	Sell	27.08.2014 12:00:00	1.31826	0.1	27.08.2014 14:10:00	1.31776	\$ 4.3
5156	Sell	27.08.2014 14:10:00	1.31774	0.1	27.08.2014 16:42:00	1.31768	\$ -0.1
5157	Sell	27.08.2014 15:00:00	1.31839	0.2	27.08.2014 16:42:00	1.31768	\$ 12.8
5158	Sell	27.08.2014 16:42:00	1.31762	0.1	27.08.2014 16:43:00	1.31711	\$ 4.4
5159	Sell	27.08.2014 17:00:00	1.31743	0.1	27.08.2014 17:14:00	1.31693	\$ 4.3
5160	Sell	27.08.2014 18:00:00	1.32028	0.1	27.08.2014 18:07:00	1.31978	\$ 4.3
5161	Sell	27.08.2014 19:00:00	1.31911	0.1	28.08.2014 02:26:00	1.31916	\$ 0.59
5162	Sell	27.08.2014 21:00:00	1.31992	0.2	28.08.2014 02:26:00	1.31916	\$ 17.38
5163	Sell	28.08.2014 02:26:00	1.31916	0.1	28.08.2014 10:55:00	1.32004	\$ -9.5
5165	Sell	28.08.2014 05:00:00	1.32152	0.3	28.08.2014 10:55:00	1.32004	\$ 42.3
5164	Sell	28.08.2014 04:00:00	1.31971	0.2	28.08.2014 10:55:00	1.32004	\$ -8.0
5166	Sell	29.08.2014 01:00:00	1.31838	0.1	29.08.2014 07:01:00	1.3179	\$ 4.1
5167	Sell	01.09.2014 04:00:00	1.31275	0.1	01.09.2014 05:13:00	1.31224	\$ 4.4
5168	Sell	01.09.2014 05:13:00	1.31221	0.1	01.09.2014 18:58:00	1.31303	\$ -8.9
5170	Sell	01.09.2014 12:00:00	1.31415	0.3	01.09.2014 18:58:00	1.31303	\$ 31.5
5169	Sell	01.09.2014 10:00:00	1.31318	0.2	01.09.2014 18:58:00	1.31303	\$ 1.6
5171	Sell	02.09.2014 09:00:00	1.31214	0.1	02.09.2014 11:43:00	1.31161	\$ 4.6
5172	Sell	02.09.2014 11:43:00	1.31156	0.1	02.09.2014 12:36:00	1.31106	\$ 4.3
5173	Sell	02.09.2014 12:36:00	1.31103	0.1	02.09.2014 17:24:00	1.31155	\$ -5.9
5175	Sell	02.09.2014 17:00:00	1.31257	0.3	02.09.2014 17:24:00	1.31156	\$ 28.2
5174	Sell	02.09.2014 14:00:00	1.31179	0.2	02.09.2014 17:24:00	1.31156	\$ 3.2
5176	Sell	03.09.2014 03:00:00	1.31309	0.1	03.09.2014 06:42:00	1.31259	\$ 4.3
5177	Buy	04.09.2014 05:00:00	1.31443	0.1	04.09.2014 06:31:00	1.31494	\$ 4.4
5178	Buy	04.09.2014 06:31:00	1.31492	0.1	04.09.2014 11:33:00	1.31487	\$ -1.2

5179	Buy	04.09.2014 10:00:00	1.31406	0.2	04.09.2014 11:33:00	1.31487	\$ 14.8
5180	Sell	05.09.2014 07:00:00	1.29326	0.1	05.09.2014 10:44:00	1.29345	\$ -2.6
5181	Sell	05.09.2014 10:00:00	1.29429	0.2	05.09.2014 10:44:00	1.29345	\$ 15.4
5182	Sell	08.09.2014 01:00:00	1.29542	0.1	08.09.2014 06:00:00	1.29492	\$ 4.3
5183	Sell	08.09.2014 06:00:00	1.29489	0.1	08.09.2014 06:51:00	1.29435	\$ 4.7
5184	Sell	08.09.2014 07:00:00	1.29394	0.1	08.09.2014 07:19:00	1.29344	\$ 4.3
5185	Sell	09.09.2014 01:00:00	1.29001	0.1	09.09.2014 01:48:00	1.2895	\$ 4.4
5186	Sell	09.09.2014 02:00:00	1.28976	0.1	09.09.2014 02:44:00	1.28927	\$ 4.2
5187	Sell	09.09.2014 03:00:00	1.28912	0.1	09.09.2014 05:32:00	1.28861	\$ 4.4
5188	Sell	10.09.2014 20:00:00	1.29018	0.1	10.09.2014 20:02:00	1.28968	\$ 4.3
5189	Sell	10.09.2014 21:00:00	1.29072	0.1	11.09.2014 04:49:00	1.29126	\$ -4.31
5191	Sell	11.09.2014 02:00:00	1.29229	0.3	11.09.2014 04:49:00	1.29126	\$ 28.8
5190	Sell	10.09.2014 23:00:00	1.29147	0.2	11.09.2014 04:49:00	1.29126	\$ 6.38
5192	Sell	11.09.2014 04:49:00	1.29123	0.1	11.09.2014 05:17:00	1.29073	\$ 4.3
5193	Sell	11.09.2014 05:17:00	1.29069	0.1	11.09.2014 07:49:00	1.29059	\$ 0.3
5194	Sell	11.09.2014 06:00:00	1.29131	0.2	11.09.2014 07:49:00	1.29059	\$ 13.0
5195	Buy	12.09.2014 01:00:00	1.29245	0.1	12.09.2014 09:13:00	1.29254	\$ 0.2
5196	Buy	12.09.2014 06:00:00	1.29178	0.2	12.09.2014 09:13:00	1.29254	\$ 13.8
5197	Buy	15.09.2014 15:00:00	1.2923	0.1	15.09.2014 16:16:00	1.29282	\$ 4.5
5198	Buy	15.09.2014 16:16:00	1.29286	0.1	15.09.2014 16:20:00	1.29352	\$ 5.9
5199	Buy	15.09.2014 17:00:00	1.29472	0.1	15.09.2014 18:10:00	1.29469	\$ -1.0
5200	Buy	15.09.2014 18:00:00	1.29386	0.2	15.09.2014 18:10:00	1.2947	\$ 15.4
5201	Buy	15.09.2014 19:00:00	1.29506	0.1	15.09.2014 20:44:00	1.29437	\$ -7.6
5202	Buy	15.09.2014 20:00:00	1.29325	0.2	15.09.2014 20:44:00	1.29437	\$ 21.0
5203	Buy	16.09.2014 17:00:00	1.29466	0.1	16.09.2014 18:50:00	1.29523	\$ 5.0
5204	Buy	16.09.2014 18:50:00	1.29526	0.1	16.09.2014 18:52:00	1.29578	\$ 4.5
5205	Buy	16.09.2014 19:00:00	1.2977	0.1	16.09.2014 19:00:00	1.29826	\$ 4.9
5206	Buy	16.09.2014 20:00:00	1.29653	0.1	16.09.2014 20:22:00	1.29704	\$ 4.4
5207	Buy	16.09.2014 21:00:00	1.29706	0.1	17.09.2014 11:01:00	1.29627	\$ -9.71
5209	Buy	17.09.2014 02:00:00	1.29506	0.3	17.09.2014 11:01:00	1.29627	\$ 34.2
5208	Buy	16.09.2014 22:00:00	1.29596	0.2	17.09.2014 11:01:00	1.29627	\$ 2.57
5210	Buy	17.09.2014 11:01:00	1.29631	0.1	17.09.2014 13:06:00	1.29647	\$ 0.9
5211	Buy	17.09.2014 12:04:00	1.29578	0.2	17.09.2014 13:06:00	1.29649	\$ 12.8
5212	Sell	18.09.2014 21:00:00	1.29139	0.1	19.09.2014 00:50:00	1.29141	\$ -0.3
5213	Sell	19.09.2014 00:00:00	1.2922	0.2	19.09.2014 00:50:00	1.29141	\$ 14.4
5214	Sell	19.09.2014 01:00:00	1.29159	0.1	19.09.2014 03:40:00	1.29109	\$ 4.3
5215	Sell	22.09.2014 08:00:00	1.28617	0.1	22.09.2014 10:18:00	1.28567	\$ 4.3
5216	Sell	22.09.2014 10:18:00	1.28564	0.1	22.09.2014 11:14:00	1.28514	\$ 4.3
5217	Sell	22.09.2014 11:14:00	1.28511	0.1	22.09.2014 11:59:00	1.2846	\$ 4.4
5218	Sell	23.09.2014 02:00:00	1.28485	0.1	23.09.2014 09:32:00	1.28437	\$ 4.1
5219	Sell	24.09.2014 19:00:00	1.27866	0.1	24.09.2014 19:26:00	1.27815	\$ 4.4
5220	Sell	24.09.2014 20:00:00	1.27862	0.1	24.09.2014 21:09:00	1.27803	\$ 5.2
5221	Sell	24.09.2014 21:09:00	1.278	0.1	25.09.2014 03:09:00	1.27752	\$ 5.89
5222	Sell	25.09.2014 14:00:00	1.27235	0.1	25.09.2014 14:27:00	1.27184	\$ 4.4
5223	Sell	25.09.2014 15:00:00	1.27194	0.1	25.09.2014 15:09:00	1.27142	\$ 4.5
5224	Sell	25.09.2014 16:00:00	1.27277	0.1	25.09.2014 16:13:00	1.27227	\$ 4.3
5225	Sell	25.09.2014 17:00:00	1.27328	0.1	25.09.2014 18:12:00	1.27367	\$ -4.6
5226	Sell	25.09.2014 18:00:00	1.27462	0.2	25.09.2014 18:12:00	1.27367	\$ 17.6
5227	Sell	25.09.2014 19:00:00	1.27478	0.1	25.09.2014 19:02:00	1.27427	\$ 4.4
5228	Sell	25.09.2014 20:00:00	1.27406	0.1	25.09.2014 20:05:00	1.27356	\$ 4.3
5229	Sell	25.09.2014 21:00:00	1.27448	0.1	26.09.2014 05:17:00	1.27476	\$ -2.9
5231	Sell	26.09.2014 02:00:00	1.27571	0.3	26.09.2014 05:17:00	1.27476	\$ 26.4
5230	Sell	26.09.2014 00:00:00	1.27503	0.2	26.09.2014 05:17:00	1.27476	\$ 4.0
5232	Sell	26.09.2014 18:00:00	1.26958	0.1	26.09.2014 18:49:00	1.26908	\$ 4.3
5233	Sell	26.09.2014 19:00:00	1.26857	0.1	26.09.2014 21:08:00	1.26802	\$ 4.8
5234	Sell	26.09.2014 21:08:00	1.268	0.1	29.09.2014 01:38:00	1.26748	\$ 5.1
5235	Sell	29.09.2014 01:38:00	1.26747	0.1	29.09.2014 01:40:00	1.26696	\$ 4.4
5236	Sell	30.09.2014 20:00:00	1.26284	0.1	01.10.2014 03:34:00	1.26235	\$ 4.8
5237	Sell	01.10.2014 04:00:00	1.26212	0.1	01.10.2014 04:05:00	1.26164	\$ 4.1
5238	Sell	01.10.2014 05:00:00	1.26148	0.1	01.10.2014 05:14:00	1.26094	\$ 4.7

5239	Sell	02.10.2014 09:00:00	1.26453	0.1	02.10.2014 09:06:00	1.26403	\$ 4.3
5240	Sell	02.10.2014 10:00:00	1.26302	0.1	02.10.2014 10:07:00	1.26249	\$ 4.6
5241	Sell	02.10.2014 11:00:00	1.2625	0.1	02.10.2014 11:04:00	1.26195	\$ 4.8
5242	Sell	02.10.2014 12:00:00	1.26449	0.1	02.10.2014 12:01:00	1.26395	\$ 4.7
5243	Sell	02.10.2014 13:00:00	1.2637	0.1	02.10.2014 13:15:00	1.26319	\$ 4.4
5254	Sell	06.10.2014 05:00:00	1.25158	0.1	06.10.2014 16:21:00	1.25444	\$ -29.3
5256	Sell	06.10.2014 11:00:00	1.25376	0.3	06.10.2014 16:21:00	1.25444	\$ -22.5
5258	Sell	06.10.2014 14:00:00	1.25522	0.5	06.10.2014 16:21:00	1.25444	\$ 35.5
5259	Sell	06.10.2014 15:00:00	1.25669	0.6	06.10.2014 16:21:00	1.25444	\$ 130.8
5257	Sell	06.10.2014 12:00:00	1.25463	0.4	06.10.2014 16:21:00	1.25444	\$ 4.8
5255	Sell	06.10.2014 10:00:00	1.25295	0.2	06.10.2014 16:21:00	1.25444	\$ -31.2
5244	Buy	03.10.2014 03:00:00	1.26683	0.1	06.10.2014 18:47:00	1.25897	\$ -80.41
5246	Buy	03.10.2014 09:00:00	1.26494	0.3	06.10.2014 18:47:00	1.25897	\$ -184.54
5248	Buy	03.10.2014 12:00:00	1.2631	0.5	06.10.2014 18:47:00	1.25897	\$ -215.57
5250	Buy	03.10.2014 15:00:00	1.26148	0.7	06.10.2014 18:47:00	1.25897	\$ -188.41
5252	Buy	03.10.2014 17:00:00	1.25209	0.9	06.10.2014 18:47:00	1.25897	\$ 602.87
5253	Buy	03.10.2014 18:00:00	1.25112	1.0	06.10.2014 18:47:00	1.25897	\$ 766.85
5251	Buy	03.10.2014 16:00:00	1.25395	0.8	06.10.2014 18:47:00	1.25897	\$ 387.08
5249	Buy	03.10.2014 13:00:00	1.26213	0.6	06.10.2014 18:47:00	1.25897	\$ -200.49
5247	Buy	03.10.2014 10:00:00	1.26443	0.4	06.10.2014 18:47:00	1.25897	\$ -225.66
5245	Buy	03.10.2014 04:00:00	1.26596	0.2	06.10.2014 18:47:00	1.25897	\$ -143.43
5260	Buy	07.10.2014 18:00:00	1.26294	0.1	07.10.2014 19:06:00	1.26345	\$ 4.4
5261	Buy	07.10.2014 19:06:00	1.26349	0.1	07.10.2014 19:15:00	1.264	\$ 4.4
5262	Buy	07.10.2014 20:00:00	1.2652	0.1	07.10.2014 21:25:00	1.26511	\$ -1.6
5263	Buy	07.10.2014 21:00:00	1.26429	0.2	07.10.2014 21:25:00	1.26511	\$ 15.0
5264	Buy	08.10.2014 01:00:00	1.26651	0.1	08.10.2014 02:05:00	1.26703	\$ 4.5
5265	Buy	08.10.2014 02:05:00	1.2671	0.1	08.10.2014 02:20:00	1.26761	\$ 4.4
5266	Buy	08.10.2014 03:00:00	1.26651	0.1	08.10.2014 10:47:00	1.26495	\$ -16.3
5268	Buy	08.10.2014 06:00:00	1.26312	0.3	08.10.2014 10:47:00	1.26495	\$ 52.8
5267	Buy	08.10.2014 04:00:00	1.26528	0.2	08.10.2014 10:47:00	1.26495	\$ -8.0
5269	Buy	09.10.2014 01:00:00	1.27307	0.1	09.10.2014 02:13:00	1.27359	\$ 4.5
5270	Buy	09.10.2014 02:13:00	1.27365	0.1	09.10.2014 02:31:00	1.27416	\$ 4.4
5271	Buy	09.10.2014 03:00:00	1.27411	0.1	09.10.2014 04:07:00	1.27422	\$ 0.4
5272	Buy	09.10.2014 04:00:00	1.27353	0.2	09.10.2014 04:07:00	1.27422	\$ 12.4
5273	Sell	10.10.2014 20:00:00	1.26389	0.1	10.10.2014 20:07:00	1.26339	\$ 4.3
5274	Sell	10.10.2014 21:00:00	1.26256	0.1	10.10.2014 21:27:00	1.26205	\$ 4.4
5275	Buy	13.10.2014 21:00:00	1.26772	0.1	13.10.2014 22:14:00	1.26823	\$ 4.4
5276	Buy	14.10.2014 09:00:00	1.27126	0.1	14.10.2014 09:11:00	1.27179	\$ 4.6
5277	Buy	14.10.2014 10:00:00	1.27059	0.1	15.10.2014 11:20:00	1.26623	\$ -45.41
5279	Buy	14.10.2014 12:00:00	1.26829	0.3	15.10.2014 11:20:00	1.26623	\$ -67.25
5281	Buy	15.10.2014 03:00:00	1.26419	0.5	15.10.2014 11:20:00	1.26623	\$ 98.5
5282	Buy	15.10.2014 04:02:00	1.26367	0.6	15.10.2014 11:20:00	1.26623	\$ 149.4
5280	Buy	14.10.2014 13:00:00	1.26473	0.4	15.10.2014 11:20:00	1.26623	\$ 52.74
5278	Buy	14.10.2014 11:00:00	1.27003	0.2	15.10.2014 11:20:00	1.26623	\$ -79.63
5283	Sell	15.10.2014 15:00:00	1.26708	0.1	15.10.2014 15:02:00	1.26658	\$ 4.3
5284	Sell	15.10.2014 16:00:00	1.27434	0.1	15.10.2014 16:09:00	1.27384	\$ 4.3
5285	Sell	15.10.2014 17:00:00	1.27751	0.1	15.10.2014 17:00:00	1.27691	\$ 5.3
5286	Sell	15.10.2014 18:00:00	1.27586	0.1	15.10.2014 18:09:00	1.27534	\$ 4.5
5287	Sell	15.10.2014 19:00:00	1.27792	0.1	15.10.2014 20:03:00	1.27791	\$ -0.6
5288	Sell	15.10.2014 20:00:00	1.27906	0.2	15.10.2014 20:03:00	1.27786	\$ 22.6
5289	Buy	16.10.2014 17:00:00	1.27464	0.1	16.10.2014 17:00:00	1.2753	\$ 5.9
5290	Buy	16.10.2014 18:00:00	1.27808	0.1	16.10.2014 18:02:00	1.27868	\$ 5.3
5291	Buy	16.10.2014 19:00:00	1.28107	0.1	16.10.2014 19:04:00	1.28169	\$ 5.5
5292	Buy	16.10.2014 20:00:00	1.28253	0.1	16.10.2014 20:03:00	1.28306	\$ 4.6
5293	Buy	16.10.2014 21:00:00	1.28094	0.1	16.10.2014 23:18:00	1.28083	\$ -1.8
5294	Buy	16.10.2014 22:00:00	1.28	0.2	16.10.2014 23:18:00	1.28083	\$ 15.2
5295	Buy	17.10.2014 09:00:00	1.28069	0.1	17.10.2014 11:35:00	1.28007	\$ -6.9
5296	Buy	17.10.2014 10:00:00	1.27896	0.2	17.10.2014 11:35:00	1.28007	\$ 20.8
5297	Buy	17.10.2014 11:35:00	1.2801	0.1	17.10.2014 11:45:00	1.28063	\$ 4.6
5298	Sell	20.10.2014 08:00:00	1.27557	0.1	20.10.2014 09:11:00	1.27507	\$ 4.3

5299	Sell	20.10.2014 09:11:00	1.27503	0.1	20.10.2014 09:14:00	1.27449	\$ 4.7
5300	Buy	21.10.2014 01:00:00	1.27955	0.1	21.10.2014 03:25:00	1.28011	\$ 4.9
5301	Sell	22.10.2014 08:00:00	1.27243	0.1	22.10.2014 10:05:00	1.27251	\$ -1.5
5302	Sell	22.10.2014 10:00:00	1.27334	0.2	22.10.2014 10:05:00	1.27251	\$ 15.2
5303	Sell	22.10.2014 11:00:00	1.27146	0.1	22.10.2014 11:01:00	1.27096	\$ 4.3
5304	Sell	23.10.2014 02:00:00	1.26473	0.1	23.10.2014 02:51:00	1.26423	\$ 4.3
5305	Sell	23.10.2014 03:00:00	1.26416	0.1	23.10.2014 04:48:00	1.26366	\$ 4.3
5306	Sell	23.10.2014 04:48:00	1.26364	0.1	23.10.2014 09:39:00	1.26376	\$ -1.9
5307	Sell	23.10.2014 09:00:00	1.2646	0.2	23.10.2014 09:39:00	1.26376	\$ 15.4
5308	Sell	24.10.2014 19:00:00	1.26743	0.1	24.10.2014 19:01:00	1.26693	\$ 4.3
5309	Sell	24.10.2014 20:00:00	1.26597	0.1	27.10.2014 10:04:00	1.26874	\$ -27.8
5311	Sell	27.10.2014 04:00:00	1.26874	0.3	27.10.2014 10:04:00	1.26871	\$ -1.2
5313	Sell	27.10.2014 06:00:00	1.27063	0.5	27.10.2014 10:04:00	1.26866	\$ 95.0
5312	Sell	27.10.2014 05:00:00	1.26986	0.4	27.10.2014 10:04:00	1.26866	\$ 45.2
5310	Sell	24.10.2014 21:00:00	1.26731	0.2	27.10.2014 10:04:00	1.26866	\$ -27.21
5314	Buy	27.10.2014 12:00:00	1.26968	0.1	27.10.2014 12:02:00	1.2702	\$ 4.5
5315	Buy	27.10.2014 13:00:00	1.26846	0.1	27.10.2014 15:01:00	1.26794	\$ -5.9
5316	Buy	27.10.2014 14:00:00	1.26686	0.2	27.10.2014 15:01:00	1.26794	\$ 20.2
5317	Buy	27.10.2014 15:01:00	1.26799	0.1	27.10.2014 15:23:00	1.26853	\$ 4.7
5318	Buy	27.10.2014 16:00:00	1.26836	0.1	27.10.2014 17:01:00	1.26887	\$ 4.4
5319	Buy	27.10.2014 17:01:00	1.26892	0.1	27.10.2014 17:07:00	1.26945	\$ 4.6
5320	Buy	27.10.2014 18:00:00	1.27085	0.1	27.10.2014 18:49:00	1.27141	\$ 4.9
5321	Buy	27.10.2014 19:00:00	1.27116	0.1	27.10.2014 19:11:00	1.27172	\$ 4.9
5322	Buy	27.10.2014 20:00:00	1.27125	0.1	28.10.2014 03:55:00	1.27088	\$ -5.52
5324	Buy	28.10.2014 00:00:00	1.2699	0.3	28.10.2014 03:55:00	1.27086	\$ 26.7
5323	Buy	27.10.2014 21:00:00	1.27047	0.2	28.10.2014 03:55:00	1.27085	\$ 3.97
5325	Buy	28.10.2014 03:55:00	1.27085	0.1	28.10.2014 04:53:00	1.27136	\$ 4.4
5326	Buy	28.10.2014 04:53:00	1.2714	0.1	28.10.2014 10:28:00	1.2714	\$ -0.7
5327	Buy	28.10.2014 08:00:00	1.27057	0.2	28.10.2014 10:28:00	1.27142	\$ 15.6
5328	Buy	29.10.2014 01:00:00	1.2734	0.1	29.10.2014 03:04:00	1.27391	\$ 4.4
5329	Sell	30.10.2014 20:00:00	1.2618	0.1	30.10.2014 20:05:00	1.26129	\$ 4.4
5330	Sell	30.10.2014 21:00:00	1.26092	0.1	30.10.2014 22:59:00	1.26038	\$ 4.7
5331	Sell	31.10.2014 04:00:00	1.26048	0.1	31.10.2014 04:57:00	1.25998	\$ 4.3
5332	Sell	31.10.2014 05:00:00	1.25995	0.1	31.10.2014 07:44:00	1.25944	\$ 4.4
5333	Sell	31.10.2014 07:44:00	1.25941	0.1	31.10.2014 07:47:00	1.25891	\$ 4.3
5334	Sell	31.10.2014 08:00:00	1.25867	0.1	31.10.2014 08:00:00	1.25816	\$ 4.4
5335	Sell	31.10.2014 09:00:00	1.25676	0.1	31.10.2014 09:01:00	1.25624	\$ 4.5
5336	Sell	31.10.2014 10:00:00	1.25641	0.1	31.10.2014 10:02:00	1.2559	\$ 4.4
5337	Sell	31.10.2014 11:00:00	1.25682	0.1	31.10.2014 11:16:00	1.25627	\$ 4.8
5338	Sell	31.10.2014 12:00:00	1.25732	0.1	31.10.2014 12:01:00	1.25679	\$ 4.6
5339	Sell	03.11.2014 03:00:00	1.24623	0.1	03.11.2014 03:29:00	1.24573	\$ 4.3
5340	Sell	04.11.2014 05:00:00	1.2507	0.1	04.11.2014 08:55:00	1.25148	\$ -8.5
5341	Sell	04.11.2014 06:00:00	1.25263	0.2	04.11.2014 08:55:00	1.25148	\$ 21.6
5342	Buy	05.11.2014 07:00:00	1.2558	0.11	05.11.2014 15:31:00	1.25066	\$ -57.31
5344	Buy	05.11.2014 09:00:00	1.25335	0.33	05.11.2014 15:31:00	1.25066	\$ -91.08
5346	Buy	05.11.2014 11:00:00	1.25022	0.55	05.11.2014 15:31:00	1.25066	\$ 20.35
5348	Buy	05.11.2014 14:00:00	1.24721	0.77	05.11.2014 15:31:00	1.25066	\$ 260.26
5347	Buy	05.11.2014 12:00:00	1.24828	0.66	05.11.2014 15:31:00	1.25066	\$ 152.46
5345	Buy	05.11.2014 10:00:00	1.25176	0.44	05.11.2014 15:31:00	1.25066	\$ -51.48
5343	Buy	05.11.2014 08:00:00	1.25443	0.22	05.11.2014 15:31:00	1.25066	\$ -84.48
5349	Sell	06.11.2014 05:00:00	1.24824	0.11	06.11.2014 10:05:00	1.25047	\$ -25.3
5351	Sell	06.11.2014 07:00:00	1.25141	0.33	06.11.2014 10:05:00	1.25045	\$ 29.37
5352	Sell	06.11.2014 08:00:00	1.25242	0.44	06.11.2014 10:05:00	1.25045	\$ 83.6
5350	Sell	06.11.2014 06:00:00	1.24901	0.22	06.11.2014 10:05:00	1.25045	\$ -33.22
5353	Sell	07.11.2014 18:00:00	1.24139	0.11	07.11.2014 21:40:00	1.24308	\$ -19.36
5355	Sell	07.11.2014 20:00:00	1.24325	0.33	07.11.2014 21:40:00	1.24308	\$ 3.3
5356	Sell	07.11.2014 21:00:00	1.24508	0.44	07.11.2014 21:40:00	1.24308	\$ 84.92
5354	Sell	07.11.2014 19:00:00	1.2422	0.22	07.11.2014 21:40:00	1.24308	\$ -20.9
5357	Sell	07.11.2014 21:40:00	1.24307	0.11	10.11.2014 16:08:00	1.24725	\$ -46.09
5359	Sell	07.11.2014 23:00:00	1.24531	0.33	10.11.2014 16:08:00	1.24726	\$ -64.69

5361	Sell	10.11.2014 06:00:00	1.24824	0.55	10.11.2014 16:08:00	1.24729	\$ 48.4
5362	Sell	10.11.2014 13:00:00	1.25071	0.66	10.11.2014 16:08:00	1.24729	\$ 221.1
5360	Sell	10.11.2014 00:00:00	1.24717	0.44	10.11.2014 16:08:00	1.24729	\$ -8.36
5358	Sell	07.11.2014 22:00:00	1.2441	0.22	10.11.2014 16:08:00	1.24729	\$ -70.41
5363	Buy	10.11.2014 20:00:00	1.24265	0.11	10.11.2014 20:48:00	1.24316	\$ 4.84
5364	Buy	10.11.2014 21:00:00	1.24349	0.11	11.11.2014 02:50:00	1.24325	\$ -4.64
5365	Buy	10.11.2014 22:00:00	1.24229	0.22	11.11.2014 02:50:00	1.24325	\$ 17.13
5366	Buy	11.11.2014 02:50:00	1.24329	0.11	11.11.2014 03:39:00	1.24385	\$ 5.39
5367	Buy	11.11.2014 03:39:00	1.24388	0.11	11.11.2014 04:25:00	1.24407	\$ 1.32
5369	Buy	11.11.2014 04:00:00	1.2434	0.22	11.11.2014 04:25:00	1.24407	\$ 13.2
5368	Sell	11.11.2014 04:00:00	1.24334	0.11	11.11.2014 05:37:00	1.24319	\$ 0.88
5370	Sell	11.11.2014 05:00:00	1.24388	0.22	11.11.2014 05:37:00	1.24318	\$ 13.86
5371	Buy	12.11.2014 01:00:00	1.2474	0.11	12.11.2014 04:19:00	1.24679	\$ -7.48
5372	Buy	12.11.2014 03:00:00	1.24571	0.22	12.11.2014 04:19:00	1.24679	\$ 22.22
5373	Buy	12.11.2014 04:19:00	1.24683	0.11	12.11.2014 04:22:00	1.2474	\$ 5.5
5374	Buy	12.11.2014 05:00:00	1.24641	0.11	12.11.2014 05:58:00	1.24695	\$ 5.17
5375	Buy	12.11.2014 06:00:00	1.2467	0.11	12.11.2014 07:12:00	1.24721	\$ 4.84
5376	Buy	12.11.2014 07:12:00	1.24722	0.11	12.11.2014 07:48:00	1.24774	\$ 4.95
5377	Buy	12.11.2014 08:00:00	1.24794	0.11	12.11.2014 08:13:00	1.24845	\$ 4.84
5378	Buy	13.11.2014 21:00:00	1.24759	0.11	13.11.2014 21:22:00	1.24814	\$ 5.28
5379	Buy	14.11.2014 09:00:00	1.24427	0.11	14.11.2014 09:00:00	1.24498	\$ 7.04
5380	Buy	14.11.2014 10:00:00	1.24508	0.11	14.11.2014 10:08:00	1.24561	\$ 5.06
5381	Buy	17.11.2014 09:00:00	1.25381	0.11	18.11.2014 09:30:00	1.24881	\$ -57.0
5383	Buy	17.11.2014 11:00:00	1.25223	0.33	18.11.2014 09:30:00	1.24881	\$ -118.85
5385	Buy	17.11.2014 17:00:00	1.24594	0.55	18.11.2014 09:30:00	1.24881	\$ 147.87
5386	Buy	17.11.2014 19:00:00	1.2447	0.66	18.11.2014 09:30:00	1.24881	\$ 259.28
5384	Buy	17.11.2014 12:00:00	1.24924	0.44	18.11.2014 09:30:00	1.24881	\$ -26.91
5382	Buy	17.11.2014 10:00:00	1.25312	0.22	18.11.2014 09:30:00	1.24881	\$ -98.81
5387	Buy	18.11.2014 21:00:00	1.2537	0.11	19.11.2014 08:54:00	1.25297	\$ -10.03
5389	Buy	19.11.2014 03:00:00	1.25239	0.33	19.11.2014 08:54:00	1.25297	\$ 16.83
5390	Buy	19.11.2014 06:00:00	1.25176	0.44	19.11.2014 08:54:00	1.25297	\$ 50.16
5388	Buy	19.11.2014 01:05:00	1.2532	0.22	19.11.2014 08:54:00	1.25297	\$ -6.6
5391	Buy	20.11.2014 08:00:00	1.2545	0.11	20.11.2014 10:01:00	1.25438	\$ -2.09
5392	Buy	20.11.2014 10:00:00	1.25356	0.22	20.11.2014 10:01:00	1.25438	\$ 16.5
5393	Buy	21.11.2014 01:00:00	1.25428	0.11	21.11.2014 02:09:00	1.25479	\$ 4.84
5394	Buy	21.11.2014 02:09:00	1.25487	0.11	21.11.2014 03:12:00	1.25542	\$ 5.28
5395	Sell	24.11.2014 19:00:00	1.24266	0.11	25.11.2014 02:05:00	1.24297	\$ -3.52
5396	Sell	24.11.2014 21:00:00	1.24385	0.22	25.11.2014 02:05:00	1.24297	\$ 19.13
5397	Sell	25.11.2014 14:00:00	1.24356	0.11	25.11.2014 14:25:00	1.24306	\$ 4.73
5398	Sell	25.11.2014 15:00:00	1.24247	0.11	25.11.2014 15:30:00	1.24153	\$ 9.57
5399	Sell	25.11.2014 16:00:00	1.24122	0.11	25.11.2014 19:59:00	1.24601	\$ -53.46
5401	Sell	25.11.2014 18:00:00	1.24853	0.33	25.11.2014 19:59:00	1.24601	\$ 80.85
5400	Sell	25.11.2014 17:00:00	1.24628	0.22	25.11.2014 19:59:00	1.24601	\$ 4.4
5403	Buy	25.11.2014 20:00:00	1.24599	0.11	25.11.2014 20:01:00	1.2465	\$ 4.84
5402	Sell	25.11.2014 19:59:00	1.24597	0.11	25.11.2014 21:50:00	1.24681	\$ -10.01
5404	Sell	25.11.2014 21:00:00	1.24802	0.22	25.11.2014 21:50:00	1.24683	\$ 24.64
5405	Buy	26.11.2014 18:00:00	1.25281	0.11	26.11.2014 20:36:00	1.25163	\$ -13.75
5406	Buy	26.11.2014 19:00:00	1.25027	0.22	26.11.2014 20:36:00	1.25163	\$ 28.38
5407	Buy	26.11.2014 20:36:00	1.25164	0.11	27.11.2014 05:57:00	1.25102	\$ -11.27
5409	Buy	27.11.2014 02:00:00	1.25044	0.33	27.11.2014 05:57:00	1.25102	\$ 16.83
5410	Buy	27.11.2014 03:00:00	1.24993	0.44	27.11.2014 05:57:00	1.25102	\$ 44.88
5408	Buy	26.11.2014 23:00:00	1.25099	0.22	27.11.2014 05:57:00	1.25102	\$ -8.24
5411	Buy	27.11.2014 12:00:00	1.24662	0.11	27.11.2014 12:12:00	1.24711	\$ 4.62
5412	Buy	27.11.2014 13:00:00	1.24733	0.11	27.11.2014 13:38:00	1.24782	\$ 4.62
5413	Buy	27.11.2014 14:00:00	1.24815	0.11	27.11.2014 14:23:00	1.24867	\$ 4.95
5414	Buy	27.11.2014 15:00:00	1.24882	0.11	27.11.2014 15:01:00	1.24933	\$ 4.84
5415	Buy	27.11.2014 16:00:00	1.2484	0.11	27.11.2014 16:30:00	1.24891	\$ 4.84
5416	Buy	27.11.2014 17:00:00	1.24867	0.11	27.11.2014 17:03:00	1.24918	\$ 4.84
5422	Sell	28.11.2014 04:00:00	1.2461	0.11	28.11.2014 04:49:00	1.24553	\$ 5.5
5423	Sell	28.11.2014 05:00:00	1.24534	0.11	28.11.2014 05:50:00	1.24484	\$ 4.73

5417	Buy	27.11.2014 18:00:00	1.24815	0.11	28.11.2014 12:29:00	1.24618	\$ -23.67
5419	Buy	27.11.2014 21:00:00	1.24707	0.33	28.11.2014 12:29:00	1.24618	\$ -35.36
5421	Buy	28.11.2014 03:00:00	1.24514	0.55	28.11.2014 12:29:00	1.24618	\$ 53.35
5424	Buy	28.11.2014 10:00:00	1.24393	0.66	28.11.2014 12:29:00	1.24618	\$ 143.88
5420	Buy	28.11.2014 01:00:00	1.24598	0.44	28.11.2014 12:29:00	1.24618	\$ 5.72
5418	Buy	27.11.2014 19:00:00	1.24758	0.22	28.11.2014 12:29:00	1.24618	\$ -34.79
5425	Sell	01.12.2014 04:00:00	1.2443	0.11	01.12.2014 09:02:00	1.24438	\$ -1.65
5426	Sell	01.12.2014 06:00:00	1.24516	0.22	01.12.2014 09:02:00	1.24438	\$ 15.62
5430	Sell	02.12.2014 12:00:00	1.24355	0.11	02.12.2014 12:06:00	1.24304	\$ 4.84
5432	Sell	02.12.2014 13:00:00	1.24367	0.11	02.12.2014 14:52:00	1.24316	\$ 4.84
5437	Sell	03.12.2014 03:00:00	1.23876	0.11	03.12.2014 06:05:00	1.23825	\$ 4.84
5443	Sell	04.12.2014 05:00:00	1.23124	0.11	04.12.2014 05:27:00	1.23074	\$ 4.73
5444	Sell	04.12.2014 06:00:00	1.23065	0.11	04.12.2014 09:10:00	1.23016	\$ 4.62
5427	Buy	02.12.2014 09:00:00	1.24634	0.11	04.12.2014 15:51:00	1.23668	\$ -111.94
5429	Buy	02.12.2014 11:00:00	1.24406	0.33	04.12.2014 15:51:00	1.23669	\$ -260.24
5433	Buy	02.12.2014 15:00:00	1.24279	0.55	04.12.2014 15:51:00	1.23665	\$ -366.08
5435	Buy	02.12.2014 19:00:00	1.23899	0.77	04.12.2014 15:51:00	1.23665	\$ -219.91
5438	Buy	03.12.2014 08:00:00	1.23725	0.99	04.12.2014 15:51:00	1.23663	\$ -101.43
5440	Buy	03.12.2014 12:00:00	1.23269	1.21	04.12.2014 15:51:00	1.23663	\$ 427.8
5442	Buy	03.12.2014 19:00:00	1.23045	1.43	04.12.2014 15:51:00	1.23663	\$ 825.9
5441	Buy	03.12.2014 17:00:00	1.23148	1.32	04.12.2014 15:51:00	1.23663	\$ 626.41
5439	Buy	03.12.2014 11:00:00	1.23346	1.1	04.12.2014 15:51:00	1.23663	\$ 304.2
5436	Buy	02.12.2014 21:00:00	1.23791	0.88	04.12.2014 15:51:00	1.23663	\$ -158.05
5434	Buy	02.12.2014 17:00:00	1.24034	0.66	04.12.2014 15:51:00	1.23663	\$ -278.92
5431	Buy	02.12.2014 12:00:00	1.24354	0.44	04.12.2014 15:51:00	1.23663	\$ -326.74
5428	Buy	02.12.2014 10:00:00	1.24539	0.22	04.12.2014 15:51:00	1.23663	\$ -204.07
5445	Buy	05.12.2014 07:00:00	1.23767	0.11	05.12.2014 09:24:00	1.2377	\$ -0.44
5446	Buy	05.12.2014 09:00:00	1.23695	0.22	05.12.2014 09:24:00	1.2377	\$ 14.96
5447	Buy	05.12.2014 10:00:00	1.2382	0.11	05.12.2014 14:49:00	1.23656	\$ -18.81
5449	Buy	05.12.2014 13:00:00	1.23574	0.33	05.12.2014 14:49:00	1.23656	\$ 24.75
5450	Buy	05.12.2014 14:00:00	1.23511	0.44	05.12.2014 14:49:00	1.23656	\$ 60.72
5448	Buy	05.12.2014 11:00:00	1.23727	0.22	05.12.2014 14:49:00	1.23656	\$ -17.16
5451	Sell	08.12.2014 01:00:00	1.22852	0.11	08.12.2014 06:04:00	1.22858	\$ -1.43
5452	Sell	08.12.2014 02:00:00	1.22935	0.22	08.12.2014 06:04:00	1.22858	\$ 15.4
5453	Sell	08.12.2014 06:04:00	1.22855	0.11	08.12.2014 08:32:00	1.22859	\$ -1.21
5454	Sell	08.12.2014 08:00:00	1.22942	0.22	08.12.2014 08:32:00	1.22859	\$ 16.72
5455	Sell	09.12.2014 01:00:00	1.23161	0.11	09.12.2014 02:06:00	1.23111	\$ 4.73
5456	Sell	09.12.2014 02:06:00	1.23112	0.11	09.12.2014 02:32:00	1.23059	\$ 5.06
5457	Sell	09.12.2014 03:00:00	1.23046	0.11	09.12.2014 05:14:00	1.23042	\$ -0.33
5458	Sell	09.12.2014 05:00:00	1.23112	0.22	09.12.2014 05:14:00	1.23042	\$ 13.86
5459	Buy	10.12.2014 20:00:00	1.2428	0.11	10.12.2014 20:13:00	1.24331	\$ 4.84
5460	Buy	10.12.2014 21:00:00	1.24447	0.11	11.12.2014 01:54:00	1.24499	\$ 1.27
5461	Buy	11.12.2014 01:54:00	1.24508	0.11	11.12.2014 01:55:00	1.24568	\$ 5.83
5462	Buy	11.12.2014 02:00:00	1.24805	0.11	11.12.2014 02:06:00	1.24857	\$ 4.95
5463	Buy	11.12.2014 03:00:00	1.24896	0.11	11.12.2014 08:55:00	1.24577	\$ -35.86
5465	Buy	11.12.2014 08:00:00	1.24404	0.33	11.12.2014 08:55:00	1.24577	\$ 54.78
5464	Buy	11.12.2014 04:00:00	1.24515	0.22	11.12.2014 08:55:00	1.24577	\$ 12.1
5466	Buy	12.12.2014 01:00:00	1.24074	0.11	12.12.2014 02:55:00	1.24033	\$ -5.28
5467	Buy	12.12.2014 02:00:00	1.23936	0.22	12.12.2014 02:55:00	1.24033	\$ 19.8
5468	Buy	12.12.2014 03:00:00	1.23984	0.11	12.12.2014 04:30:00	1.24035	\$ 4.84
5469	Sell	12.12.2014 04:00:00	1.2395	0.11	12.12.2014 08:59:00	1.239	\$ 4.73
5470	Sell	12.12.2014 08:59:00	1.23898	0.11	12.12.2014 09:20:00	1.23848	\$ 4.73
5471	Buy	15.12.2014 15:00:00	1.24265	0.11	15.12.2014 15:30:00	1.24316	\$ 4.84
5472	Buy	15.12.2014 16:00:00	1.24352	0.11	15.12.2014 17:03:00	1.24361	\$ 0.22
5473	Buy	15.12.2014 17:00:00	1.2429	0.22	15.12.2014 17:03:00	1.24361	\$ 14.08
5474	Buy	15.12.2014 18:00:00	1.24206	0.11	15.12.2014 18:01:00	1.24258	\$ 4.95
5475	Buy	15.12.2014 19:00:00	1.2469	0.11	16.12.2014 05:19:00	1.24538	\$ -18.72
5476	Buy	15.12.2014 20:00:00	1.24375	0.22	16.12.2014 05:19:00	1.2454	\$ 32.31
5477	Buy	16.12.2014 17:00:00	1.25247	0.11	16.12.2014 17:01:00	1.25294	\$ 4.4
5478	Buy	16.12.2014 18:00:00	1.25094	0.11	16.12.2014 18:03:00	1.2515	\$ 5.39

5479	Buy	16.12.2014 19:00:00	1.25026	0.11	16.12.2014 19:05:00	1.25079	\$ 5.06
5480	Buy	16.12.2014 20:00:00	1.25089	0.11	16.12.2014 20:18:00	1.25142	\$ 5.06
5481	Buy	16.12.2014 21:00:00	1.25014	0.11	16.12.2014 22:21:00	1.2496	\$ -6.71
5482	Buy	16.12.2014 22:00:00	1.24856	0.22	16.12.2014 22:21:00	1.2496	\$ 21.34
5483	Buy	17.12.2014 09:00:00	1.24771	0.11	17.12.2014 09:05:00	1.24822	\$ 4.84
5484	Buy	17.12.2014 10:00:00	1.24629	0.11	17.12.2014 10:01:00	1.24682	\$ 5.06
5485	Buy	17.12.2014 11:00:00	1.24682	0.11	17.12.2014 12:18:00	1.247	\$ 1.21
5486	Buy	17.12.2014 12:00:00	1.24629	0.22	17.12.2014 12:18:00	1.247	\$ 14.08
5487	Sell	18.12.2014 21:00:00	1.22746	0.11	19.12.2014 02:29:00	1.22789	\$ -4.84
5489	Sell	19.12.2014 02:00:00	1.22883	0.33	19.12.2014 02:29:00	1.22789	\$ 28.71
5488	Sell	18.12.2014 22:00:00	1.22832	0.22	19.12.2014 02:29:00	1.22789	\$ 9.23
5490	Sell	19.12.2014 02:29:00	1.22784	0.11	19.12.2014 05:55:00	1.22778	\$ -0.11
5491	Sell	19.12.2014 04:00:00	1.22855	0.22	19.12.2014 05:55:00	1.22778	\$ 15.4
5492	Sell	22.12.2014 08:00:00	1.22444	0.11	22.12.2014 10:20:00	1.22532	\$ -10.45
5494	Sell	22.12.2014 10:00:00	1.22674	0.33	22.12.2014 10:20:00	1.22532	\$ 44.55
5493	Sell	22.12.2014 09:00:00	1.22515	0.22	22.12.2014 10:20:00	1.22532	\$ -5.28
5495	Sell	22.12.2014 10:20:00	1.22531	0.11	22.12.2014 11:54:00	1.22579	\$ -6.05
5496	Sell	22.12.2014 11:00:00	1.22686	0.22	22.12.2014 11:54:00	1.22579	\$ 22.0
5497	Sell	23.12.2014 02:00:00	1.22231	0.11	23.12.2014 13:09:00	1.22229	\$ -0.55
5498	Sell	23.12.2014 04:00:00	1.22299	0.22	23.12.2014 13:09:00	1.22229	\$ 13.86
5499	Sell	24.12.2014 19:00:00	1.21874	0.11	25.12.2014 01:34:00	1.2191	\$ -2.76
5500	Sell	24.12.2014 21:00:00	1.22002	0.22	25.12.2014 01:34:00	1.2191	\$ 22.64
5501	Sell	26.12.2014 18:00:00	1.217	0.11	29.12.2014 01:28:00	1.21735	\$ -3.96
5503	Sell	26.12.2014 21:00:00	1.21799	0.33	29.12.2014 01:28:00	1.21735	\$ 20.78
5502	Sell	26.12.2014 19:00:00	1.21758	0.22	29.12.2014 01:28:00	1.21735	\$ 4.83
5504	Sell	29.12.2014 01:28:00	1.21729	0.11	29.12.2014 01:54:00	1.21676	\$ 5.06
5505	Sell	30.12.2014 20:00:00	1.21574	0.11	30.12.2014 21:48:00	1.21526	\$ 4.51
5506	Sell	30.12.2014 21:48:00	1.21524	0.11	31.12.2014 06:56:00	1.21585	\$ -6.82
5508	Sell	31.12.2014 04:00:00	1.21686	0.33	31.12.2014 06:56:00	1.21585	\$ 31.02
5507	Sell	31.12.2014 02:00:00	1.21611	0.22	31.12.2014 06:56:00	1.21585	\$ 4.18
5509	Sell	31.12.2014 06:56:00	1.2158	0.11	31.12.2014 07:45:00	1.21526	\$ 5.17
5510	Sell	31.12.2014 07:45:00	1.21522	0.11	31.12.2014 09:02:00	1.2147	\$ 4.95
5511	Sell	31.12.2014 09:02:00	1.21464	0.11	31.12.2014 11:09:00	1.21463	\$ -0.66
5512	Sell	31.12.2014 10:00:00	1.21541	0.22	31.12.2014 11:09:00	1.21463	\$ 15.62
5513	Sell	31.12.2014 11:09:00	1.21459	0.11	31.12.2014 15:04:00	1.21447	\$ 0.55
5514	Sell	31.12.2014 12:00:00	1.21515	0.22	31.12.2014 15:04:00	1.21447	\$ 13.42
5515	Sell	02.01.2015 09:00:00	1.20545	0.11	02.01.2015 09:02:00	1.20493	\$ 4.95
5516	Sell	02.01.2015 10:00:00	1.20564	0.11	02.01.2015 10:36:00	1.20514	\$ 4.73
5517	Sell	02.01.2015 11:00:00	1.20473	0.11	02.01.2015 11:05:00	1.20422	\$ 4.84
5518	Sell	02.01.2015 12:00:00	1.20581	0.11	02.01.2015 12:01:00	1.20525	\$ 5.39
5519	Sell	02.01.2015 13:00:00	1.2051	0.11	02.01.2015 13:48:00	1.20459	\$ 4.84
5520	Sell	05.01.2015 07:00:00	1.19413	0.11	05.01.2015 07:31:00	1.1936	\$ 5.06
5521	Sell	05.01.2015 08:00:00	1.19351	0.11	05.01.2015 11:02:00	1.19441	\$ -10.67
5523	Sell	05.01.2015 10:00:00	1.19554	0.33	05.01.2015 11:02:00	1.19441	\$ 34.98
5522	Sell	05.01.2015 09:00:00	1.19475	0.22	05.01.2015 11:02:00	1.19441	\$ 5.94
5524	Sell	06.01.2015 05:00:00	1.1946	0.11	06.01.2015 05:32:00	1.1941	\$ 4.73
5525	Sell	06.01.2015 06:00:00	1.19443	0.11	06.01.2015 09:53:00	1.19478	\$ -4.62
5526	Sell	06.01.2015 08:00:00	1.19572	0.22	06.01.2015 09:53:00	1.19478	\$ 19.14
5527	Sell	07.01.2015 18:00:00	1.18023	0.11	07.01.2015 21:00:00	1.1821	\$ -21.34
5529	Sell	07.01.2015 20:00:00	1.18293	0.33	07.01.2015 21:00:00	1.18214	\$ 23.76
5530	Sell	07.01.2015 21:00:00	1.18348	0.44	07.01.2015 21:00:00	1.18217	\$ 54.56
5528	Sell	07.01.2015 19:00:00	1.18203	0.22	07.01.2015 21:00:00	1.18217	\$ -4.62
5531	Sell	07.01.2015 21:00:00	1.18229	0.11	07.01.2015 21:00:00	1.1818	\$ 4.62
5532	Sell	08.01.2015 01:00:00	1.18332	0.11	08.01.2015 03:30:00	1.18319	\$ 0.66
5533	Sell	08.01.2015 03:00:00	1.18387	0.22	08.01.2015 03:30:00	1.18319	\$ 13.42
5534	Sell	08.01.2015 04:00:00	1.18256	0.11	08.01.2015 04:34:00	1.18203	\$ 5.06
5535	Sell	08.01.2015 05:00:00	1.18219	0.11	08.01.2015 07:27:00	1.18204	\$ 0.88
5536	Sell	08.01.2015 06:00:00	1.1827	0.22	08.01.2015 07:27:00	1.18207	\$ 12.32
5537	Sell	08.01.2015 07:27:00	1.18208	0.11	08.01.2015 09:00:00	1.18155	\$ 5.06
5538	Sell	09.01.2015 01:00:00	1.179	0.11	09.01.2015 08:49:00	1.17946	\$ -5.83

5540	Sell	09.01.2015 05:00:00	1.18066	0.33	09.01.2015 08:49:00	1.17946	\$ 37.29
5539	Sell	09.01.2015 03:00:00	1.1796	0.22	09.01.2015 08:49:00	1.17946	\$ 1.54
5541	Sell	12.01.2015 01:00:00	1.18667	0.11	12.01.2015 01:00:00	1.18616	\$ 4.84
5542	Sell	12.01.2015 02:00:00	1.18697	0.11	12.01.2015 02:03:00	1.18646	\$ 4.84
5543	Sell	12.01.2015 03:00:00	1.18667	0.11	12.01.2015 03:32:00	1.18616	\$ 4.84
5544	Buy	12.01.2015 04:00:00	1.18572	0.11	12.01.2015 05:12:00	1.18561	\$ -1.98
5545	Buy	12.01.2015 05:00:00	1.18479	0.22	12.01.2015 05:12:00	1.18561	\$ 16.5
5546	Buy	12.01.2015 06:00:00	1.18554	0.11	12.01.2015 07:51:00	1.18609	\$ 5.28
5547	Buy	12.01.2015 07:51:00	1.18616	0.11	12.01.2015 08:06:00	1.18676	\$ 5.83
5548	Buy	12.01.2015 08:06:00	1.1869	0.11	12.01.2015 15:17:00	1.1816	\$ -59.07
5550	Buy	12.01.2015 11:00:00	1.18156	0.33	12.01.2015 15:17:00	1.1816	\$ -0.99
5552	Buy	12.01.2015 15:00:00	1.17902	0.55	12.01.2015 15:17:00	1.1816	\$ 138.05
5551	Buy	12.01.2015 13:00:00	1.17954	0.44	12.01.2015 15:17:00	1.1816	\$ 87.56
5549	Buy	12.01.2015 09:00:00	1.18566	0.22	12.01.2015 15:17:00	1.1816	\$ -90.86
5553	Sell	13.01.2015 21:00:00	1.1767	0.11	13.01.2015 21:09:00	1.17614	\$ 5.39
5554	Sell	14.01.2015 09:00:00	1.17854	0.11	14.01.2015 10:00:00	1.17885	\$ -4.18
5555	Sell	14.01.2015 10:00:00	1.18002	0.22	14.01.2015 10:00:00	1.17885	\$ 24.2
5556	Sell	15.01.2015 15:00:00	1.1737	0.11	15.01.2015 15:00:00	1.17318	\$ 4.95
5557	Sell	15.01.2015 16:00:00	1.16976	0.11	15.01.2015 16:05:00	1.16921	\$ 5.28
5558	Sell	15.01.2015 17:00:00	1.16358	0.11	15.01.2015 17:02:00	1.1631	\$ 4.51
5559	Sell	15.01.2015 18:00:00	1.15859	0.11	15.01.2015 18:00:00	1.15809	\$ 4.73
5560	Sell	15.01.2015 19:00:00	1.15955	0.11	16.01.2015 02:24:00	1.16181	\$ -24.97
5562	Sell	15.01.2015 21:00:00	1.16159	0.33	16.01.2015 02:24:00	1.16181	\$ -7.6
5564	Sell	16.01.2015 02:00:00	1.16361	0.55	16.01.2015 02:24:00	1.16181	\$ 95.15
5563	Sell	16.01.2015 00:00:00	1.16309	0.44	16.01.2015 02:24:00	1.16181	\$ 53.24
5561	Sell	15.01.2015 20:00:00	1.16011	0.22	16.01.2015 02:24:00	1.16181	\$ -37.63
5565	Sell	16.01.2015 17:00:00	1.15456	0.12	16.01.2015 17:00:00	1.15387	\$ 7.44
5566	Sell	16.01.2015 18:00:00	1.14938	0.12	20.01.2015 01:38:00	1.1594	\$ -119.65
5568	Sell	16.01.2015 20:00:00	1.15473	0.36	20.01.2015 01:38:00	1.1594	\$ -166.34
5570	Sell	19.01.2015 12:00:00	1.1616	0.6	20.01.2015 01:38:00	1.1594	\$ 131.38
5572	Sell	19.01.2015 18:00:00	1.16315	0.84	20.01.2015 01:38:00	1.1594	\$ 314.13
5571	Sell	19.01.2015 17:00:00	1.16216	0.72	20.01.2015 01:38:00	1.1594	\$ 197.98
5569	Sell	16.01.2015 22:00:00	1.15854	0.48	20.01.2015 01:38:00	1.1594	\$ -38.91
5567	Sell	16.01.2015 19:00:00	1.15167	0.24	20.01.2015 01:38:00	1.1594	\$ -184.33
5573	Sell	20.01.2015 08:00:00	1.1584	0.12	20.01.2015 08:01:00	1.15786	\$ 5.64
5574	Sell	20.01.2015 09:00:00	1.15723	0.12	20.01.2015 10:09:00	1.15791	\$ -9.0
5575	Sell	20.01.2015 10:00:00	1.15906	0.24	20.01.2015 10:09:00	1.15791	\$ 25.92
5576	Sell	21.01.2015 01:00:00	1.15545	0.12	21.01.2015 01:34:00	1.15495	\$ 5.16
5577	Sell	21.01.2015 02:00:00	1.15454	0.12	21.01.2015 09:30:00	1.15639	\$ -23.04
5579	Sell	21.01.2015 04:00:00	1.15617	0.36	21.01.2015 09:30:00	1.15633	\$ -8.28
5581	Sell	21.01.2015 08:00:00	1.15747	0.6	21.01.2015 09:30:00	1.15633	\$ 64.2
5582	Sell	21.01.2015 09:00:00	1.15812	0.72	21.01.2015 09:30:00	1.15633	\$ 123.84
5580	Sell	21.01.2015 05:00:00	1.15669	0.48	21.01.2015 09:30:00	1.15633	\$ 13.92
5578	Sell	21.01.2015 03:00:00	1.15513	0.24	21.01.2015 09:30:00	1.15633	\$ -30.48
5583	Buy	22.01.2015 08:00:00	1.15911	0.12	22.01.2015 09:12:00	1.15881	\$ -4.44
5584	Buy	22.01.2015 09:00:00	1.15789	0.24	22.01.2015 09:12:00	1.15881	\$ 20.4
5585	Buy	22.01.2015 10:00:00	1.15778	0.12	22.01.2015 10:00:00	1.15829	\$ 5.28
5586	Buy	22.01.2015 11:00:00	1.16023	0.12	22.01.2015 11:00:00	1.16074	\$ 5.28
5587	Sell	23.01.2015 02:00:00	1.1347	0.12	23.01.2015 02:15:00	1.13416	\$ 5.64
5588	Sell	23.01.2015 03:00:00	1.13618	0.12	23.01.2015 06:41:00	1.13567	\$ 5.28
5589	Sell	23.01.2015 06:41:00	1.13565	0.12	23.01.2015 06:44:00	1.13513	\$ 5.4
5590	Sell	23.01.2015 07:00:00	1.13424	0.12	23.01.2015 07:07:00	1.13374	\$ 5.16
5591	Sell	26.01.2015 18:00:00	1.12555	0.12	26.01.2015 19:31:00	1.12726	\$ -21.36
5592	Sell	26.01.2015 19:00:00	1.1289	0.24	26.01.2015 19:31:00	1.12726	\$ 37.68
5593	Sell	26.01.2015 20:00:00	1.12796	0.12	26.01.2015 20:12:00	1.12742	\$ 5.64
5594	Sell	26.01.2015 21:00:00	1.12751	0.12	26.01.2015 21:19:00	1.12697	\$ 5.64
5595	Sell	27.01.2015 12:00:00	1.13179	0.12	27.01.2015 12:00:00	1.13128	\$ 5.28
5596	Sell	27.01.2015 13:00:00	1.12807	0.12	27.01.2015 13:03:00	1.12757	\$ 5.16
5602	Buy	27.01.2015 19:00:00	1.13693	0.12	27.01.2015 19:04:00	1.13744	\$ 5.28
5597	Sell	27.01.2015 14:00:00	1.12741	0.12	27.01.2015 19:26:00	1.13553	\$ -98.28

5599	Sell	27.01.2015 16:00:00	1.13385	0.36	27.01.2015 19:26:00	1.13553	\$ -63.0
5601	Sell	27.01.2015 18:00:00	1.14015	0.6	27.01.2015 19:26:00	1.13553	\$ 273.0
5600	Sell	27.01.2015 17:00:00	1.1377	0.48	27.01.2015 19:26:00	1.13553	\$ 100.8
5598	Sell	27.01.2015 15:00:00	1.13001	0.24	27.01.2015 19:26:00	1.13553	\$ -134.16
5603	Buy	27.01.2015 19:26:00	1.13553	0.12	27.01.2015 20:07:00	1.1361	\$ 6.0
5604	Buy	27.01.2015 20:07:00	1.13614	0.12	27.01.2015 21:13:00	1.13668	\$ 5.64
5605	Buy	28.01.2015 01:00:00	1.13715	0.12	28.01.2015 07:56:00	1.13538	\$ -22.08
5607	Buy	28.01.2015 04:00:00	1.13354	0.36	28.01.2015 07:56:00	1.13538	\$ 63.72
5606	Buy	28.01.2015 03:00:00	1.13562	0.24	28.01.2015 07:56:00	1.13538	\$ -7.44
5608	Buy	29.01.2015 01:00:00	1.12769	0.12	29.01.2015 01:14:00	1.1282	\$ 5.28
5609	Sell	30.01.2015 20:00:00	1.12873	0.12	30.01.2015 20:50:00	1.12823	\$ 5.16
5610	Sell	30.01.2015 21:00:00	1.12843	0.12	30.01.2015 23:09:00	1.12893	\$ -6.84
5612	Sell	30.01.2015 23:00:00	1.12995	0.36	30.01.2015 23:09:00	1.12893	\$ 34.2
5611	Sell	30.01.2015 22:00:00	1.12917	0.24	30.01.2015 23:09:00	1.12893	\$ 4.08
5613	Sell	02.02.2015 09:00:00	1.13074	0.12	02.02.2015 09:07:00	1.13027	\$ 4.8
5614	Sell	02.02.2015 10:00:00	1.13159	0.12	02.02.2015 10:08:00	1.13105	\$ 5.64
5615	Sell	02.02.2015 11:00:00	1.13225	0.12	02.02.2015 11:30:00	1.13171	\$ 5.64
5616	Buy	02.02.2015 12:00:00	1.13524	0.12	02.02.2015 16:47:00	1.13333	\$ -23.76
5618	Buy	02.02.2015 14:00:00	1.13289	0.36	02.02.2015 16:47:00	1.13333	\$ 13.32
5619	Buy	02.02.2015 15:00:00	1.13155	0.48	02.02.2015 16:47:00	1.13333	\$ 82.08
5617	Buy	02.02.2015 13:00:00	1.13398	0.24	02.02.2015 16:47:00	1.13333	\$ -17.28
5620	Buy	03.02.2015 03:00:00	1.1349	0.12	03.02.2015 09:11:00	1.13425	\$ -8.64
5621	Buy	03.02.2015 06:00:00	1.13308	0.24	03.02.2015 09:11:00	1.13426	\$ 26.64
5622	Buy	04.02.2015 05:00:00	1.14609	0.12	04.02.2015 05:41:00	1.14662	\$ 5.52
5623	Buy	04.02.2015 06:00:00	1.1463	0.12	04.02.2015 06:07:00	1.14683	\$ 5.52
5624	Sell	05.02.2015 07:00:00	1.13531	0.12	05.02.2015 07:32:00	1.1348	\$ 5.28
5625	Sell	05.02.2015 08:00:00	1.13471	0.12	05.02.2015 08:03:00	1.13418	\$ 5.52
5626	Sell	05.02.2015 09:00:00	1.13409	0.12	05.02.2015 10:29:00	1.13624	\$ -26.64
5627	Sell	05.02.2015 10:00:00	1.13807	0.24	05.02.2015 10:29:00	1.13624	\$ 42.24
5628	Buy	06.02.2015 05:00:00	1.14658	0.12	06.02.2015 06:19:00	1.1471	\$ 5.4
5629	Buy	06.02.2015 06:19:00	1.14711	0.12	06.02.2015 11:14:00	1.14629	\$ -10.68
5631	Buy	06.02.2015 10:00:00	1.14487	0.36	06.02.2015 11:14:00	1.14629	\$ 48.6
5630	Buy	06.02.2015 09:00:00	1.14638	0.24	06.02.2015 11:14:00	1.14629	\$ -3.84
5632	Sell	09.02.2015 01:00:00	1.13118	0.12	09.02.2015 08:35:00	1.13257	\$ -17.52
5634	Sell	09.02.2015 05:00:00	1.13376	0.36	09.02.2015 08:35:00	1.13257	\$ 40.32
5633	Sell	09.02.2015 04:00:00	1.13298	0.24	09.02.2015 08:35:00	1.13257	\$ 8.16
5635	Sell	10.02.2015 20:00:00	1.13115	0.12	10.02.2015 20:20:00	1.13063	\$ 5.4
5636	Sell	10.02.2015 21:00:00	1.13212	0.12	10.02.2015 21:48:00	1.13162	\$ 5.16
5637	Sell	11.02.2015 01:00:00	1.1316	0.12	11.02.2015 05:38:00	1.13196	\$ -5.16
5639	Sell	11.02.2015 04:00:00	1.13292	0.36	11.02.2015 05:38:00	1.13196	\$ 32.04
5638	Sell	11.02.2015 03:00:00	1.13231	0.24	11.02.2015 05:38:00	1.13196	\$ 6.72
5640	Sell	11.02.2015 05:38:00	1.13193	0.12	11.02.2015 09:04:00	1.1314	\$ 5.52
5641	Sell	12.02.2015 01:00:00	1.13302	0.12	12.02.2015 01:06:00	1.13252	\$ 5.16
5642	Sell	12.02.2015 02:00:00	1.13109	0.12	12.02.2015 02:50:00	1.13047	\$ 6.6
5643	Sell	12.02.2015 03:00:00	1.13129	0.12	12.02.2015 05:03:00	1.13078	\$ 5.28
5644	Sell	12.02.2015 05:03:00	1.13076	0.12	12.02.2015 16:08:00	1.13302	\$ -27.96
5646	Sell	12.02.2015 10:00:00	1.13257	0.36	12.02.2015 16:08:00	1.13298	\$ -17.28
5648	Sell	12.02.2015 16:00:00	1.13507	0.6	12.02.2015 16:08:00	1.13298	\$ 121.2
5647	Sell	12.02.2015 12:00:00	1.13437	0.48	12.02.2015 16:08:00	1.13298	\$ 63.36
5645	Sell	12.02.2015 06:00:00	1.1313	0.24	12.02.2015 16:08:00	1.13298	\$ -42.0
5649	Buy	13.02.2015 21:00:00	1.13914	0.12	13.02.2015 21:35:00	1.13969	\$ 5.76
5655	Sell	17.02.2015 09:00:00	1.13481	0.12	17.02.2015 10:19:00	1.13415	\$ 7.08
5650	Buy	16.02.2015 17:00:00	1.14108	0.12	17.02.2015 11:08:00	1.13684	\$ -53.06
5652	Buy	16.02.2015 19:00:00	1.13734	0.36	17.02.2015 11:08:00	1.13681	\$ -25.61
5654	Buy	16.02.2015 21:00:00	1.13323	0.6	17.02.2015 11:08:00	1.13694	\$ 211.71
5653	Buy	16.02.2015 20:00:00	1.13566	0.48	17.02.2015 11:08:00	1.13694	\$ 52.73
5651	Buy	16.02.2015 18:00:00	1.14039	0.24	17.02.2015 11:08:00	1.13694	\$ -87.16
5656	Sell	17.02.2015 10:19:00	1.13408	0.12	17.02.2015 16:52:00	1.13959	\$ -66.96
5658	Sell	17.02.2015 12:00:00	1.1385	0.36	17.02.2015 16:52:00	1.13959	\$ -41.76
5660	Sell	17.02.2015 14:00:00	1.14393	0.6	17.02.2015 16:52:00	1.13959	\$ 256.2

5659	Sell	17.02.2015 13:00:00	1.14055	0.48	17.02.2015 16:52:00	1.13959	\$ 42.72
5657	Sell	17.02.2015 11:00:00	1.13522	0.24	17.02.2015 16:52:00	1.13959	\$ -106.56
5661	Sell	18.02.2015 21:00:00	1.13396	0.12	19.02.2015 11:50:00	1.14054	\$ -77.65
5663	Sell	18.02.2015 23:00:00	1.14002	0.36	19.02.2015 11:50:00	1.14054	\$ -14.79
5665	Sell	19.02.2015 05:00:00	1.14214	0.6	19.02.2015 11:50:00	1.14054	\$ 91.8
5666	Sell	19.02.2015 11:00:00	1.14325	0.72	19.02.2015 11:50:00	1.14054	\$ 190.08
5664	Sell	19.02.2015 04:00:00	1.14162	0.48	19.02.2015 11:50:00	1.14054	\$ 48.48
5662	Sell	18.02.2015 22:00:00	1.13804	0.24	19.02.2015 11:50:00	1.14054	\$ -57.38
5667	Sell	20.02.2015 08:00:00	1.13644	0.12	20.02.2015 08:25:00	1.13589	\$ 5.76
5668	Sell	20.02.2015 09:00:00	1.13601	0.12	20.02.2015 09:02:00	1.13549	\$ 5.4
5669	Sell	23.02.2015 02:00:00	1.13802	0.12	23.02.2015 02:01:00	1.13747	\$ 5.76
5670	Sell	23.02.2015 03:00:00	1.13775	0.12	23.02.2015 07:17:00	1.13784	\$ -1.92
5671	Sell	23.02.2015 05:00:00	1.1386	0.24	23.02.2015 07:17:00	1.13784	\$ 16.56
5672	Sell	23.02.2015 07:17:00	1.13782	0.12	23.02.2015 09:01:00	1.13732	\$ 5.16
5673	Sell	24.02.2015 19:00:00	1.13062	0.12	25.02.2015 12:45:00	1.13477	\$ -49.92
5675	Sell	24.02.2015 23:00:00	1.13426	0.36	25.02.2015 12:45:00	1.13475	\$ -18.01
5677	Sell	25.02.2015 09:00:00	1.1354	0.6	25.02.2015 12:45:00	1.13475	\$ 34.8
5678	Sell	25.02.2015 10:00:00	1.13734	0.72	25.02.2015 12:45:00	1.13475	\$ 181.44
5676	Sell	25.02.2015 03:00:00	1.13487	0.48	25.02.2015 12:45:00	1.13475	\$ 2.4
5674	Sell	24.02.2015 20:00:00	1.13356	0.24	25.02.2015 12:45:00	1.13475	\$ -28.81
5679	Buy	25.02.2015 14:00:00	1.1343	0.12	25.02.2015 14:13:00	1.13481	\$ 5.28
5680	Buy	25.02.2015 15:00:00	1.13421	0.12	25.02.2015 15:11:00	1.13472	\$ 5.28
5681	Buy	25.02.2015 16:00:00	1.13484	0.12	25.02.2015 17:00:00	1.13541	\$ 6.0
5682	Buy	25.02.2015 17:00:00	1.13544	0.12	25.02.2015 17:35:00	1.13603	\$ 6.24
5683	Buy	25.02.2015 18:00:00	1.13572	0.12	25.02.2015 18:48:00	1.13625	\$ 5.52
5684	Buy	25.02.2015 19:00:00	1.13626	0.12	25.02.2015 22:57:00	1.13637	\$ 0.48
5685	Buy	25.02.2015 21:00:00	1.13563	0.24	25.02.2015 22:57:00	1.13637	\$ 16.08
5686	Sell	26.02.2015 18:00:00	1.12135	0.12	26.02.2015 18:57:00	1.12085	\$ 5.16
5687	Sell	26.02.2015 19:00:00	1.12105	0.12	26.02.2015 19:20:00	1.12057	\$ 4.92
5688	Sell	26.02.2015 20:00:00	1.11947	0.12	26.02.2015 20:01:00	1.11889	\$ 6.12
5689	Sell	26.02.2015 21:00:00	1.12014	0.12	26.02.2015 21:16:00	1.11962	\$ 5.4
5690	Sell	27.02.2015 12:00:00	1.12211	0.12	27.02.2015 12:01:00	1.12159	\$ 5.4
5691	Sell	27.02.2015 13:00:00	1.12372	0.12	27.02.2015 13:42:00	1.12322	\$ 5.16
5692	Sell	27.02.2015 14:00:00	1.12231	0.12	27.02.2015 14:18:00	1.1217	\$ 6.48
5693	Sell	27.02.2015 15:00:00	1.12343	0.12	27.02.2015 15:30:00	1.12279	\$ 6.84
5694	Sell	27.02.2015 16:00:00	1.12265	0.12	27.02.2015 16:12:00	1.12204	\$ 6.48
5695	Sell	27.02.2015 17:00:00	1.11865	0.12	27.02.2015 18:49:00	1.12012	\$ -18.48
5696	Sell	27.02.2015 18:00:00	1.1216	0.24	27.02.2015 18:49:00	1.12019	\$ 32.16
5697	Sell	27.02.2015 19:00:00	1.11967	0.12	27.02.2015 19:06:00	1.11915	\$ 5.4
5698	Sell	27.02.2015 20:00:00	1.11946	0.12	27.02.2015 21:24:00	1.11968	\$ -3.48
5699	Sell	27.02.2015 21:00:00	1.12056	0.24	27.02.2015 21:24:00	1.11968	\$ 19.44
5700	Sell	02.03.2015 09:00:00	1.11742	0.12	02.03.2015 09:46:00	1.11693	\$ 5.04
5701	Sell	02.03.2015 10:00:00	1.11786	0.12	02.03.2015 17:11:00	1.12061	\$ -33.84
5703	Sell	02.03.2015 12:00:00	1.12157	0.36	02.03.2015 17:11:00	1.12061	\$ 32.04
5704	Sell	02.03.2015 14:00:00	1.12243	0.48	02.03.2015 17:11:00	1.12061	\$ 84.0
5702	Sell	02.03.2015 11:00:00	1.11928	0.24	02.03.2015 17:11:00	1.12061	\$ -33.6
5705	Sell	03.03.2015 03:00:00	1.11825	0.12	03.03.2015 10:01:00	1.11933	\$ -13.8
5707	Sell	03.03.2015 07:00:00	1.11984	0.36	03.03.2015 10:01:00	1.11933	\$ 15.84
5708	Sell	03.03.2015 10:00:00	1.12045	0.48	03.03.2015 10:01:00	1.11933	\$ 50.4
5706	Sell	03.03.2015 04:00:00	1.11933	0.24	03.03.2015 10:01:00	1.11933	\$ -1.68
5709	Sell	04.03.2015 05:00:00	1.1176	0.12	04.03.2015 06:04:00	1.11708	\$ 5.4
5710	Sell	04.03.2015 06:04:00	1.11706	0.12	04.03.2015 07:23:00	1.11655	\$ 5.28
5711	Sell	05.03.2015 07:00:00	1.10603	0.12	05.03.2015 07:59:00	1.10553	\$ 5.16
5712	Sell	05.03.2015 08:00:00	1.10548	0.12	05.03.2015 08:08:00	1.10467	\$ 8.88
5713	Sell	05.03.2015 09:00:00	1.10367	0.12	05.03.2015 10:30:00	1.10401	\$ -4.92
5714	Sell	05.03.2015 10:00:00	1.1051	0.24	05.03.2015 10:30:00	1.10401	\$ 24.48
5715	Sell	06.03.2015 05:00:00	1.10237	0.12	06.03.2015 08:01:00	1.10185	\$ 5.4
5716	Sell	06.03.2015 08:01:00	1.10178	0.12	06.03.2015 09:08:00	1.10128	\$ 5.16
5717	Sell	09.03.2015 01:00:00	1.08307	0.12	09.03.2015 01:37:00	1.08257	\$ 5.16
5718	Sell	09.03.2015 02:00:00	1.08381	0.12	09.03.2015 05:03:00	1.08373	\$ 0.12

5719	Sell	09.03.2015 03:00:00	1.08445	0.24	09.03.2015 05:03:00	1.08373	\$ 15.6
5720	Sell	10.03.2015 20:00:00	1.07183	0.12	10.03.2015 20:35:00	1.07116	\$ 7.2
5721	Sell	10.03.2015 21:00:00	1.07192	0.12	10.03.2015 21:32:00	1.07142	\$ 5.16
5722	Sell	11.03.2015 01:00:00	1.06797	0.12	11.03.2015 05:33:00	1.06903	\$ -13.56
5724	Sell	11.03.2015 03:00:00	1.07065	0.36	11.03.2015 05:33:00	1.06903	\$ 55.8
5723	Sell	11.03.2015 02:00:00	1.06863	0.24	11.03.2015 05:33:00	1.06903	\$ -11.28
5725	Sell	11.03.2015 05:33:00	1.06902	0.12	11.03.2015 05:45:00	1.06851	\$ 5.28
5726	Sell	12.03.2015 01:00:00	1.05448	0.12	12.03.2015 02:31:00	1.05442	\$ -0.12
5727	Sell	12.03.2015 02:00:00	1.0551	0.24	12.03.2015 02:31:00	1.05442	\$ 14.64
5728	Sell	12.03.2015 03:00:00	1.05478	0.12	12.03.2015 03:06:00	1.05425	\$ 5.52
5729	Sell	12.03.2015 04:00:00	1.05502	0.12	12.03.2015 04:22:00	1.05452	\$ 5.16
5730	Sell	12.03.2015 05:00:00	1.05328	0.12	12.03.2015 05:12:00	1.05276	\$ 5.4
5731	Sell	12.03.2015 06:00:00	1.0508	0.12	12.03.2015 06:59:00	1.05027	\$ 5.52
5732	Sell	12.03.2015 07:00:00	1.04968	0.12	13.03.2015 09:28:00	1.05861	\$ -107.28
5734	Sell	12.03.2015 09:00:00	1.05294	0.36	13.03.2015 09:28:00	1.05863	\$ -205.21
5736	Sell	12.03.2015 11:00:00	1.06354	0.6	13.03.2015 09:28:00	1.05865	\$ 292.78
5737	Sell	12.03.2015 16:00:00	1.06405	0.72	13.03.2015 09:28:00	1.05864	\$ 388.78
5735	Sell	12.03.2015 10:00:00	1.05675	0.48	13.03.2015 09:28:00	1.05864	\$ -91.21
5733	Sell	12.03.2015 08:00:00	1.0513	0.24	13.03.2015 09:28:00	1.05864	\$ -176.41
5738	Sell	13.03.2015 21:00:00	1.04915	0.13	13.03.2015 21:02:00	1.04855	\$ 6.89
5739	Sell	16.03.2015 17:00:00	1.05977	0.13	16.03.2015 17:20:00	1.05927	\$ 5.59
5740	Sell	16.03.2015 18:00:00	1.05635	0.13	16.03.2015 20:42:00	1.05872	\$ -31.72
5742	Sell	16.03.2015 20:00:00	1.06137	0.39	16.03.2015 20:42:00	1.05872	\$ 100.62
5741	Sell	16.03.2015 19:00:00	1.05746	0.26	16.03.2015 20:42:00	1.05872	\$ -34.58
5743	Sell	16.03.2015 20:42:00	1.05867	0.13	16.03.2015 21:29:00	1.05813	\$ 6.11
5744	Sell	16.03.2015 21:29:00	1.05813	0.13	16.03.2015 21:47:00	1.05759	\$ 6.11
5745	Buy	17.03.2015 09:00:00	1.05581	0.13	17.03.2015 09:06:00	1.05636	\$ 6.24
5746	Buy	17.03.2015 10:00:00	1.05831	0.13	17.03.2015 10:07:00	1.05898	\$ 7.8
5747	Buy	17.03.2015 11:00:00	1.06119	0.13	17.03.2015 12:37:00	1.06006	\$ -15.6
5748	Buy	17.03.2015 12:00:00	1.05873	0.26	17.03.2015 12:37:00	1.06006	\$ 32.76
5749	Buy	18.03.2015 21:00:00	1.06681	0.13	18.03.2015 21:00:00	1.06758	\$ 9.1
5750	Buy	19.03.2015 01:00:00	1.08322	0.13	19.03.2015 01:04:00	1.08375	\$ 5.98
5751	Buy	19.03.2015 02:00:00	1.08239	0.13	19.03.2015 02:04:00	1.08294	\$ 6.24
5752	Sell	20.03.2015 08:00:00	1.06805	0.13	20.03.2015 09:52:00	1.068	\$ -0.26
5753	Sell	20.03.2015 09:00:00	1.06873	0.26	20.03.2015 09:52:00	1.06798	\$ 17.68
5754	Buy	23.03.2015 02:00:00	1.08397	0.13	23.03.2015 07:01:00	1.08129	\$ -35.75
5756	Buy	23.03.2015 04:00:00	1.08116	0.39	23.03.2015 07:01:00	1.08129	\$ 2.34
5757	Buy	23.03.2015 06:00:00	1.07876	0.52	23.03.2015 07:01:00	1.08129	\$ 127.92
5755	Buy	23.03.2015 03:00:00	1.08255	0.26	23.03.2015 07:01:00	1.08129	\$ -34.58
5758	Buy	23.03.2015 07:01:00	1.0813	0.13	23.03.2015 07:02:00	1.08186	\$ 6.37
5759	Buy	24.03.2015 19:00:00	1.09057	0.13	24.03.2015 19:01:00	1.09108	\$ 5.72
5760	Buy	24.03.2015 20:00:00	1.09229	0.13	24.03.2015 20:08:00	1.0928	\$ 5.72
5761	Buy	24.03.2015 21:00:00	1.09205	0.13	24.03.2015 21:02:00	1.09256	\$ 5.72
5762	Buy	25.03.2015 14:00:00	1.09722	0.13	25.03.2015 14:02:00	1.09779	\$ 6.5
5763	Buy	25.03.2015 15:00:00	1.09902	0.13	25.03.2015 15:05:00	1.09961	\$ 6.76
5764	Buy	25.03.2015 16:00:00	1.09964	0.13	25.03.2015 16:00:00	1.10017	\$ 5.98
5765	Buy	25.03.2015 17:00:00	1.09692	0.13	25.03.2015 17:00:00	1.09742	\$ 5.59
5766	Buy	25.03.2015 18:00:00	1.09669	0.13	25.03.2015 18:01:00	1.09721	\$ 5.85
5767	Buy	25.03.2015 19:00:00	1.09855	0.13	25.03.2015 22:58:00	1.09713	\$ -19.37
5769	Buy	25.03.2015 22:00:00	1.09586	0.39	25.03.2015 22:58:00	1.09713	\$ 46.8
5768	Buy	25.03.2015 20:00:00	1.0968	0.26	25.03.2015 22:58:00	1.09713	\$ 6.76
5770	Buy	26.03.2015 18:00:00	1.09187	0.13	26.03.2015 18:05:00	1.09238	\$ 5.72
5771	Buy	26.03.2015 19:00:00	1.09186	0.13	26.03.2015 19:06:00	1.09238	\$ 5.85
5772	Buy	26.03.2015 20:00:00	1.09209	0.13	26.03.2015 23:23:00	1.08903	\$ -40.69
5773	Buy	26.03.2015 21:00:00	1.08665	0.26	26.03.2015 23:23:00	1.08903	\$ 60.06
5774	Sell	27.03.2015 12:00:00	1.08216	0.13	27.03.2015 12:00:00	1.08159	\$ 6.5
5775	Sell	27.03.2015 13:00:00	1.08215	0.13	27.03.2015 13:03:00	1.08164	\$ 5.72
5776	Sell	27.03.2015 14:00:00	1.08293	0.13	27.03.2015 16:14:00	1.0857	\$ -36.92
5778	Sell	27.03.2015 16:00:00	1.08769	0.39	27.03.2015 16:14:00	1.0857	\$ 74.88
5777	Sell	27.03.2015 15:00:00	1.08569	0.26	27.03.2015 16:14:00	1.0857	\$ -2.08

5779	Sell	27.03.2015 16:14:00	1.08573	0.13	27.03.2015 17:01:00	1.08643	\$ -10.01
5780	Sell	27.03.2015 17:00:00	1.08758	0.26	27.03.2015 17:01:00	1.08643	\$ 28.08
5781	Sell	27.03.2015 18:00:00	1.08766	0.13	27.03.2015 18:12:00	1.08714	\$ 5.85
5782	Sell	27.03.2015 19:00:00	1.08906	0.13	27.03.2015 19:05:00	1.08848	\$ 6.63
5783	Sell	27.03.2015 20:00:00	1.09185	0.13	27.03.2015 20:15:00	1.09134	\$ 5.72
5784	Sell	30.03.2015 20:00:00	1.08209	0.13	30.03.2015 22:11:00	1.08158	\$ 5.72
5785	Sell	31.03.2015 04:00:00	1.08385	0.13	31.03.2015 04:05:00	1.08337	\$ 5.33
5786	Sell	31.03.2015 05:00:00	1.08284	0.13	31.03.2015 05:43:00	1.08229	\$ 6.24
5787	Sell	31.03.2015 06:00:00	1.08162	0.13	31.03.2015 06:17:00	1.08112	\$ 5.59
5788	Sell	31.03.2015 07:00:00	1.0803	0.13	31.03.2015 07:00:00	1.07956	\$ 8.71
5789	Sell	31.03.2015 08:00:00	1.07975	0.13	31.03.2015 08:02:00	1.07925	\$ 5.59
5790	Sell	31.03.2015 09:00:00	1.07825	0.13	31.03.2015 09:02:00	1.07772	\$ 5.98
5791	Sell	31.03.2015 10:00:00	1.07858	0.13	31.03.2015 10:00:00	1.07803	\$ 6.24
5792	Sell	31.03.2015 11:00:00	1.07511	0.13	31.03.2015 11:10:00	1.0746	\$ 5.72
5793	Sell	31.03.2015 12:00:00	1.0723	0.13	31.03.2015 12:36:00	1.07174	\$ 6.37
5794	Sell	01.04.2015 04:00:00	1.07546	0.13	01.04.2015 05:23:00	1.07651	\$ -14.56
5795	Sell	01.04.2015 05:00:00	1.07785	0.26	01.04.2015 05:23:00	1.07651	\$ 33.02
5796	Sell	02.04.2015 09:00:00	1.07832	0.13	02.04.2015 12:14:00	1.08115	\$ -37.7
5798	Sell	02.04.2015 11:00:00	1.08172	0.39	02.04.2015 12:14:00	1.08115	\$ 19.5
5799	Sell	02.04.2015 12:00:00	1.08281	0.52	02.04.2015 12:14:00	1.08115	\$ 82.68
5797	Sell	02.04.2015 10:00:00	1.08091	0.26	02.04.2015 12:14:00	1.08115	\$ -8.06
5800	Buy	02.04.2015 12:14:00	1.08115	0.13	02.04.2015 12:20:00	1.08166	\$ 5.72
5801	Buy	02.04.2015 13:00:00	1.08227	0.13	02.04.2015 13:01:00	1.08278	\$ 5.72
5802	Buy	03.04.2015 03:00:00	1.087	0.13	03.04.2015 05:09:00	1.08753	\$ 5.98
5803	Buy	06.04.2015 05:00:00	1.09795	0.13	06.04.2015 06:42:00	1.09854	\$ 6.76
5804	Buy	06.04.2015 06:42:00	1.09857	0.13	06.04.2015 10:47:00	1.09856	\$ -1.04
5805	Buy	06.04.2015 08:00:00	1.09774	0.26	06.04.2015 10:47:00	1.09856	\$ 19.5
5806	Sell	07.04.2015 18:00:00	1.08585	0.13	07.04.2015 18:12:00	1.08529	\$ 6.37
5807	Sell	07.04.2015 19:00:00	1.08494	0.13	07.04.2015 20:29:00	1.08438	\$ 6.37
5808	Sell	07.04.2015 20:29:00	1.08436	0.13	07.04.2015 20:41:00	1.08386	\$ 5.59
5809	Sell	07.04.2015 21:00:00	1.08383	0.13	07.04.2015 21:04:00	1.08317	\$ 7.67
5810	Sell	08.04.2015 01:00:00	1.08115	0.13	08.04.2015 17:06:00	1.08409	\$ -39.13
5812	Sell	08.04.2015 04:00:00	1.0832	0.39	08.04.2015 17:06:00	1.08409	\$ -37.44
5814	Sell	08.04.2015 08:00:00	1.08472	0.65	08.04.2015 17:06:00	1.08409	\$ 36.4
5815	Sell	08.04.2015 11:00:00	1.08687	0.78	08.04.2015 17:06:00	1.08409	\$ 211.38
5813	Sell	08.04.2015 07:00:00	1.08387	0.52	08.04.2015 17:06:00	1.08409	\$ -15.08
5811	Sell	08.04.2015 02:00:00	1.0825	0.26	08.04.2015 17:06:00	1.08409	\$ -43.16
5816	Sell	09.04.2015 01:00:00	1.07823	0.13	09.04.2015 03:25:00	1.07766	\$ 6.5
5817	Sell	09.04.2015 03:25:00	1.07762	0.13	09.04.2015 03:29:00	1.07708	\$ 6.11
5818	Sell	09.04.2015 04:00:00	1.07632	0.13	09.04.2015 07:33:00	1.0771	\$ -11.05
5820	Sell	09.04.2015 06:00:00	1.07834	0.39	09.04.2015 07:33:00	1.07708	\$ 46.41
5819	Sell	09.04.2015 05:00:00	1.07717	0.26	09.04.2015 07:33:00	1.07708	\$ 0.52
5821	Sell	10.04.2015 20:00:00	1.05915	0.13	10.04.2015 20:20:00	1.05855	\$ 6.89
5822	Sell	10.04.2015 21:00:00	1.0591	0.13	10.04.2015 21:10:00	1.05859	\$ 5.72
5823	Sell	13.04.2015 21:00:00	1.05636	0.13	13.04.2015 23:14:00	1.05684	\$ -7.15
5825	Sell	13.04.2015 23:00:00	1.05795	0.39	13.04.2015 23:14:00	1.05684	\$ 40.56
5824	Sell	13.04.2015 22:00:00	1.05693	0.26	13.04.2015 23:14:00	1.05684	\$ 0.52
5826	Sell	14.04.2015 09:00:00	1.054	0.13	14.04.2015 09:17:00	1.0535	\$ 5.59
5827	Sell	14.04.2015 10:00:00	1.05487	0.13	14.04.2015 10:00:00	1.05431	\$ 6.37
5828	Buy	15.04.2015 15:00:00	1.05828	0.13	15.04.2015 15:12:00	1.05885	\$ 6.5
5829	Buy	15.04.2015 16:00:00	1.05981	0.13	15.04.2015 16:05:00	1.06032	\$ 5.72
5830	Buy	15.04.2015 17:00:00	1.06378	0.13	15.04.2015 17:00:00	1.06436	\$ 6.63
5831	Buy	15.04.2015 18:00:00	1.06091	0.13	15.04.2015 19:13:00	1.06055	\$ -5.59
5832	Buy	15.04.2015 19:00:00	1.05958	0.26	15.04.2015 19:13:00	1.06058	\$ 24.18
5833	Buy	15.04.2015 20:00:00	1.06188	0.13	15.04.2015 20:01:00	1.06253	\$ 7.54
5834	Buy	16.04.2015 17:00:00	1.07303	0.13	16.04.2015 18:03:00	1.07162	\$ -19.24
5835	Buy	16.04.2015 18:00:00	1.07005	0.26	16.04.2015 18:03:00	1.07162	\$ 39.0
5836	Buy	16.04.2015 19:00:00	1.07421	0.13	16.04.2015 20:17:00	1.0741	\$ -2.34
5837	Buy	16.04.2015 20:00:00	1.07308	0.26	16.04.2015 20:17:00	1.0741	\$ 24.7
5838	Buy	16.04.2015 21:00:00	1.07894	0.13	16.04.2015 21:03:00	1.07947	\$ 5.98

5839	Buy	17.04.2015 09:00:00	1.07658	0.13	17.04.2015 09:10:00	1.07712	\$ 6.11
5840	Buy	17.04.2015 10:00:00	1.07496	0.13	17.04.2015 10:00:00	1.07547	\$ 5.72
5841	Buy	17.04.2015 11:00:00	1.07867	0.13	17.04.2015 11:00:00	1.07922	\$ 6.24
5842	Buy	20.04.2015 08:00:00	1.07764	0.13	20.04.2015 08:42:00	1.07815	\$ 5.72
5843	Buy	20.04.2015 09:00:00	1.07796	0.13	20.04.2015 09:04:00	1.07849	\$ 5.98
5844	Sell	21.04.2015 01:00:00	1.07386	0.13	21.04.2015 03:11:00	1.07394	\$ -1.95
5845	Sell	21.04.2015 03:00:00	1.07484	0.26	21.04.2015 03:11:00	1.07394	\$ 21.58
5846	Sell	22.04.2015 08:00:00	1.07368	0.13	22.04.2015 09:04:00	1.07317	\$ 5.72
5847	Sell	22.04.2015 09:04:00	1.07306	0.13	22.04.2015 10:58:00	1.07501	\$ -26.26
5848	Sell	22.04.2015 10:00:00	1.07681	0.26	22.04.2015 10:58:00	1.07501	\$ 44.98
5849	Sell	22.04.2015 11:00:00	1.07516	0.13	22.04.2015 11:03:00	1.07464	\$ 5.85
5850	Sell	23.04.2015 02:00:00	1.07194	0.13	23.04.2015 03:27:00	1.07177	\$ 1.3
5851	Sell	23.04.2015 03:00:00	1.07247	0.26	23.04.2015 03:27:00	1.07178	\$ 16.12
5852	Sell	23.04.2015 04:00:00	1.07063	0.13	23.04.2015 04:25:00	1.0701	\$ 5.98
5853	Sell	23.04.2015 05:00:00	1.06995	0.13	23.04.2015 05:14:00	1.06945	\$ 5.59
5854	Sell	23.04.2015 06:00:00	1.06983	0.13	23.04.2015 09:23:00	1.07	\$ -3.12
5855	Sell	23.04.2015 07:00:00	1.07083	0.26	23.04.2015 09:23:00	1.07	\$ 19.76
5856	Buy	24.04.2015 19:00:00	1.08748	0.13	24.04.2015 21:19:00	1.08656	\$ -12.87
5857	Buy	24.04.2015 20:00:00	1.0853	0.26	24.04.2015 21:19:00	1.08656	\$ 30.94
5858	Buy	24.04.2015 21:19:00	1.08657	0.13	24.04.2015 22:08:00	1.08708	\$ 5.72
5859	Buy	27.04.2015 12:00:00	1.08348	0.13	27.04.2015 12:09:00	1.08398	\$ 5.59
5860	Buy	27.04.2015 13:00:00	1.08383	0.13	27.04.2015 13:55:00	1.08432	\$ 5.46
5861	Buy	27.04.2015 14:00:00	1.08458	0.13	27.04.2015 16:16:00	1.08461	\$ -0.52
5862	Buy	27.04.2015 15:00:00	1.08376	0.26	27.04.2015 16:16:00	1.08464	\$ 21.06
5863	Buy	27.04.2015 16:16:00	1.0847	0.13	27.04.2015 16:16:00	1.08537	\$ 7.8
5864	Buy	27.04.2015 17:00:00	1.0853	0.13	27.04.2015 17:00:00	1.08581	\$ 5.72
5865	Buy	27.04.2015 18:00:00	1.08844	0.13	27.04.2015 18:00:00	1.08895	\$ 5.72
5866	Buy	27.04.2015 19:00:00	1.08909	0.13	27.04.2015 19:05:00	1.08961	\$ 5.85
5867	Buy	27.04.2015 20:00:00	1.09067	0.13	28.04.2015 09:02:00	1.08881	\$ -26.54
5869	Buy	28.04.2015 02:11:00	1.08754	0.39	28.04.2015 09:02:00	1.08881	\$ 46.8
5868	Buy	27.04.2015 21:00:00	1.08809	0.26	28.04.2015 09:02:00	1.08881	\$ 14.0
5870	Buy	29.04.2015 01:00:00	1.09765	0.13	29.04.2015 03:55:00	1.0976	\$ -1.56
5871	Buy	29.04.2015 03:00:00	1.0968	0.26	29.04.2015 03:55:00	1.0976	\$ 18.98
5872	Buy	30.04.2015 20:00:00	1.12143	0.13	30.04.2015 21:11:00	1.12033	\$ -15.21
5873	Buy	30.04.2015 21:00:00	1.11899	0.26	30.04.2015 21:11:00	1.12033	\$ 33.02
5874	Buy	01.05.2015 04:00:00	1.12085	0.13	01.05.2015 04:31:00	1.1214	\$ 6.24
5875	Buy	01.05.2015 05:00:00	1.12085	0.13	01.05.2015 08:54:00	1.12143	\$ 6.63
5876	Buy	04.05.2015 05:00:00	1.11955	0.13	04.05.2015 08:45:00	1.11968	\$ 0.78
5877	Buy	04.05.2015 07:00:00	1.11899	0.26	04.05.2015 08:45:00	1.11968	\$ 16.12
5878	Sell	05.05.2015 07:00:00	1.11347	0.13	05.05.2015 07:43:00	1.11297	\$ 5.59
5879	Sell	05.05.2015 08:00:00	1.11269	0.13	05.05.2015 09:22:00	1.11208	\$ 7.02
5880	Sell	05.05.2015 09:22:00	1.11198	0.13	05.05.2015 09:23:00	1.11128	\$ 8.19
5881	Sell	05.05.2015 10:00:00	1.10899	0.13	05.05.2015 10:46:00	1.10846	\$ 5.98
5882	Buy	06.05.2015 05:00:00	1.11949	0.13	06.05.2015 05:47:00	1.12004	\$ 6.24
5883	Buy	06.05.2015 06:00:00	1.12158	0.13	06.05.2015 06:19:00	1.1221	\$ 5.85
5884	Buy	06.05.2015 07:00:00	1.12299	0.13	06.05.2015 07:58:00	1.12349	\$ 5.59
5885	Buy	06.05.2015 08:00:00	1.12352	0.13	06.05.2015 08:27:00	1.12404	\$ 5.85
5886	Buy	07.05.2015 18:00:00	1.12614	0.13	07.05.2015 18:02:00	1.12667	\$ 5.98
5887	Buy	07.05.2015 19:00:00	1.12828	0.13	07.05.2015 21:32:00	1.12784	\$ -6.63
5888	Buy	07.05.2015 20:00:00	1.12674	0.26	07.05.2015 21:32:00	1.12784	\$ 26.78
5889	Buy	07.05.2015 21:32:00	1.12784	0.13	08.05.2015 00:03:00	1.12768	\$ -4.44
5890	Buy	07.05.2015 22:00:00	1.1267	0.26	08.05.2015 00:03:00	1.12768	\$ 20.76
5891	Buy	08.05.2015 01:00:00	1.12529	0.13	08.05.2015 02:24:00	1.12505	\$ -4.03
5892	Buy	08.05.2015 02:00:00	1.12417	0.26	08.05.2015 02:24:00	1.12505	\$ 21.06
5893	Buy	08.05.2015 03:00:00	1.12448	0.13	08.05.2015 03:03:00	1.12501	\$ 5.98
5894	Buy	08.05.2015 04:00:00	1.12465	0.13	08.05.2015 04:32:00	1.1252	\$ 6.24
5895	Buy	08.05.2015 05:00:00	1.12427	0.13	08.05.2015 07:22:00	1.12185	\$ -32.37
5897	Buy	08.05.2015 07:00:00	1.12046	0.39	08.05.2015 07:22:00	1.12185	\$ 51.48
5896	Buy	08.05.2015 06:00:00	1.12118	0.26	08.05.2015 07:22:00	1.12185	\$ 15.6
5898	Buy	08.05.2015 07:22:00	1.12189	0.13	08.05.2015 08:23:00	1.12241	\$ 5.85

5899	Sell	11.05.2015 01:00:00	1.12014	0.13	11.05.2015 01:42:00	1.11964	\$ 5.59
5900	Sell	11.05.2015 02:00:00	1.11971	0.13	11.05.2015 02:25:00	1.11921	\$ 5.59
5901	Sell	11.05.2015 03:00:00	1.11955	0.13	11.05.2015 03:48:00	1.11904	\$ 5.72
5902	Sell	11.05.2015 04:00:00	1.11652	0.13	11.05.2015 04:04:00	1.11602	\$ 5.59
5903	Sell	11.05.2015 05:00:00	1.11592	0.13	11.05.2015 05:39:00	1.11538	\$ 6.11
5904	Sell	12.05.2015 01:00:00	1.11516	0.13	12.05.2015 02:29:00	1.11461	\$ 6.24
5905	Sell	12.05.2015 02:29:00	1.11459	0.13	12.05.2015 02:52:00	1.11409	\$ 5.59
5906	Sell	12.05.2015 03:00:00	1.11457	0.13	12.05.2015 03:50:00	1.11404	\$ 5.98
5907	Sell	12.05.2015 04:00:00	1.11398	0.13	12.05.2015 22:48:00	1.12111	\$ -93.6
5909	Sell	12.05.2015 06:00:00	1.11618	0.39	12.05.2015 22:48:00	1.12108	\$ -193.83
5911	Sell	12.05.2015 10:00:00	1.11838	0.65	12.05.2015 22:48:00	1.12106	\$ -178.75
5913	Sell	12.05.2015 12:00:00	1.12585	0.91	12.05.2015 22:48:00	1.12112	\$ 424.06
5914	Sell	12.05.2015 13:00:00	1.12663	1.04	12.05.2015 22:48:00	1.12114	\$ 563.68
5912	Sell	12.05.2015 11:00:00	1.1226	0.78	12.05.2015 22:48:00	1.12115	\$ 107.64
5910	Sell	12.05.2015 08:00:00	1.11718	0.52	12.05.2015 22:48:00	1.12115	\$ -210.08
5908	Sell	12.05.2015 05:00:00	1.11474	0.26	12.05.2015 22:48:00	1.12115	\$ -168.48
5915	Buy	13.05.2015 21:00:00	1.13572	0.13	13.05.2015 21:14:00	1.13626	\$ 6.11
5916	Buy	14.05.2015 09:00:00	1.1378	0.13	14.05.2015 09:21:00	1.1384	\$ 6.89
5917	Buy	14.05.2015 10:00:00	1.14115	0.13	14.05.2015 10:07:00	1.14166	\$ 5.72
5918	Buy	15.05.2015 15:00:00	1.13336	0.13	15.05.2015 15:26:00	1.13391	\$ 6.24
5919	Buy	15.05.2015 16:00:00	1.13355	0.13	15.05.2015 16:14:00	1.13406	\$ 5.72
5920	Buy	15.05.2015 17:00:00	1.13548	0.13	15.05.2015 17:00:00	1.13645	\$ 11.7
5921	Buy	15.05.2015 18:00:00	1.14383	0.13	15.05.2015 18:00:00	1.14435	\$ 5.85
5922	Buy	15.05.2015 19:00:00	1.14281	0.13	15.05.2015 19:02:00	1.14333	\$ 5.85
5923	Buy	15.05.2015 20:00:00	1.14312	0.13	15.05.2015 20:18:00	1.14363	\$ 5.72
5924	Sell	18.05.2015 21:00:00	1.13166	0.13	18.05.2015 21:03:00	1.13116	\$ 5.59
5925	Sell	19.05.2015 01:00:00	1.13145	0.13	19.05.2015 03:22:00	1.13157	\$ -2.47
5926	Sell	19.05.2015 03:00:00	1.13242	0.26	19.05.2015 03:22:00	1.13154	\$ 21.06
5927	Sell	20.05.2015 08:00:00	1.11311	0.13	20.05.2015 08:58:00	1.11258	\$ 5.98
5928	Sell	20.05.2015 09:00:00	1.10995	0.13	20.05.2015 09:14:00	1.10935	\$ 6.89
5929	Sell	21.05.2015 01:00:00	1.10913	0.13	21.05.2015 09:00:00	1.11089	\$ -23.79
5931	Sell	21.05.2015 04:00:00	1.11176	0.39	21.05.2015 09:00:00	1.11089	\$ 31.2
5932	Sell	21.05.2015 06:00:00	1.11232	0.52	21.05.2015 09:00:00	1.11089	\$ 70.72
5930	Sell	21.05.2015 03:00:00	1.11014	0.26	21.05.2015 09:00:00	1.11089	\$ -21.32
5933	Sell	22.05.2015 08:00:00	1.11404	0.13	22.05.2015 08:46:00	1.11351	\$ 5.98
5934	Sell	22.05.2015 09:00:00	1.11461	0.13	22.05.2015 14:39:00	1.11653	\$ -25.87
5936	Sell	22.05.2015 11:00:00	1.1159	0.39	22.05.2015 14:39:00	1.11644	\$ -23.79
5938	Sell	22.05.2015 13:00:00	1.11922	0.65	22.05.2015 14:39:00	1.11644	\$ 176.15
5937	Sell	22.05.2015 12:00:00	1.1169	0.52	22.05.2015 14:39:00	1.11644	\$ 20.28
5935	Sell	22.05.2015 10:00:00	1.1153	0.26	22.05.2015 14:39:00	1.11644	\$ -31.46
5939	Sell	25.05.2015 14:00:00	1.09752	0.13	25.05.2015 16:37:00	1.09769	\$ -3.12
5940	Sell	25.05.2015 16:00:00	1.09856	0.26	25.05.2015 16:37:00	1.09769	\$ 20.8
5941	Sell	25.05.2015 17:00:00	1.0972	0.14	25.05.2015 20:59:00	1.09751	\$ -5.32
5942	Sell	25.05.2015 20:00:00	1.09848	0.28	25.05.2015 20:59:00	1.09751	\$ 25.2
5943	Sell	25.05.2015 21:00:00	1.09749	0.14	26.05.2015 02:48:00	1.09699	\$ 6.86
5944	Sell	26.05.2015 18:00:00	1.0898	0.14	26.05.2015 18:01:00	1.0893	\$ 6.02
5945	Sell	26.05.2015 19:00:00	1.0876	0.14	26.05.2015 19:05:00	1.08706	\$ 6.58
5946	Sell	26.05.2015 20:00:00	1.08909	0.14	26.05.2015 20:13:00	1.08859	\$ 6.02
5947	Sell	26.05.2015 21:00:00	1.08733	0.14	26.05.2015 22:02:00	1.0868	\$ 6.44
5948	Sell	27.05.2015 12:00:00	1.09198	0.14	27.05.2015 12:37:00	1.09146	\$ 6.3
5949	Sell	27.05.2015 13:00:00	1.09011	0.14	27.05.2015 13:01:00	1.0896	\$ 6.16
5950	Sell	27.05.2015 14:00:00	1.08818	0.14	27.05.2015 14:35:00	1.08767	\$ 6.16
5951	Sell	27.05.2015 15:00:00	1.0861	0.14	27.05.2015 15:18:00	1.08558	\$ 6.3
5952	Sell	27.05.2015 16:00:00	1.08316	0.14	27.05.2015 16:08:00	1.08268	\$ 5.74
5953	Sell	27.05.2015 17:00:00	1.08542	0.14	27.05.2015 18:13:00	1.08657	\$ -17.08
5954	Sell	27.05.2015 18:00:00	1.08791	0.28	27.05.2015 18:13:00	1.08657	\$ 35.56
5955	Sell	27.05.2015 19:00:00	1.08864	0.14	27.05.2015 19:11:00	1.08814	\$ 6.02
5956	Sell	27.05.2015 20:00:00	1.08818	0.14	27.05.2015 20:20:00	1.08766	\$ 6.3
5957	Sell	28.05.2015 01:00:00	1.09002	0.14	28.05.2015 03:01:00	1.08952	\$ 6.02
5958	Sell	28.05.2015 03:01:00	1.08942	0.14	28.05.2015 05:52:00	1.08989	\$ -7.56

5959	Sell	28.05.2015 04:00:00	1.09105	0.28	28.05.2015 05:52:00	1.08989	\$ 30.52
5960	Sell	28.05.2015 05:52:00	1.08995	0.14	28.05.2015 05:59:00	1.08945	\$ 6.02
5961	Buy	29.05.2015 01:00:00	1.09593	0.14	29.05.2015 01:21:00	1.09648	\$ 6.72
5962	Buy	01.06.2015 04:00:00	1.09428	0.14	01.06.2015 05:20:00	1.09479	\$ 6.16
5963	Buy	01.06.2015 05:20:00	1.09478	0.14	01.06.2015 05:46:00	1.0953	\$ 6.3
5964	Sell	02.06.2015 09:00:00	1.09325	0.14	02.06.2015 09:01:00	1.09269	\$ 6.86
5965	Sell	02.06.2015 10:00:00	1.09552	0.14	02.06.2015 10:59:00	1.09496	\$ 6.86
5966	Sell	02.06.2015 11:00:00	1.09489	0.14	02.06.2015 12:37:00	1.09656	\$ -24.36
5967	Sell	02.06.2015 12:00:00	1.0982	0.28	02.06.2015 12:37:00	1.09656	\$ 43.96
5974	Buy	03.06.2015 03:00:00	1.11479	0.14	03.06.2015 04:32:00	1.11495	\$ 1.26
5975	Buy	03.06.2015 04:16:00	1.11425	0.28	03.06.2015 04:32:00	1.11495	\$ 17.64
5968	Sell	02.06.2015 13:00:00	1.09821	0.14	03.06.2015 15:51:00	1.10931	\$ -155.54
5970	Sell	02.06.2015 15:00:00	1.10303	0.42	03.06.2015 15:51:00	1.10928	\$ -262.93
5972	Sell	02.06.2015 17:00:00	1.11258	0.7	03.06.2015 15:51:00	1.10918	\$ 237.28
5973	Sell	02.06.2015 20:00:00	1.11751	0.84	03.06.2015 15:51:00	1.10917	\$ 699.69
5971	Sell	02.06.2015 16:00:00	1.10656	0.56	03.06.2015 15:51:00	1.10917	\$ -146.74
5969	Sell	02.06.2015 14:00:00	1.10186	0.28	03.06.2015 15:51:00	1.10917	\$ -204.97
5976	Buy	04.06.2015 05:00:00	1.12595	0.14	04.06.2015 05:16:00	1.12646	\$ 6.16
5977	Buy	04.06.2015 06:00:00	1.12661	0.14	04.06.2015 06:11:00	1.12718	\$ 7.0
5978	Buy	05.06.2015 07:00:00	1.12108	0.14	05.06.2015 07:11:00	1.12161	\$ 6.44
5979	Buy	05.06.2015 08:00:00	1.12185	0.14	05.06.2015 08:21:00	1.12239	\$ 6.58
5980	Buy	05.06.2015 09:00:00	1.12231	0.14	05.06.2015 09:00:00	1.12296	\$ 8.12
5981	Buy	05.06.2015 10:00:00	1.12476	0.14	05.06.2015 10:01:00	1.12535	\$ 7.28
5982	Sell	08.06.2015 01:00:00	1.10987	0.14	08.06.2015 03:49:00	1.11	\$ -2.8
5983	Sell	08.06.2015 02:00:00	1.11081	0.28	08.06.2015 03:49:00	1.11	\$ 20.72
5984	Sell	08.06.2015 03:49:00	1.10998	0.14	08.06.2015 03:53:00	1.10948	\$ 6.02
5985	Sell	08.06.2015 04:00:00	1.1085	0.14	08.06.2015 09:11:00	1.11036	\$ -27.02
5987	Sell	08.06.2015 07:00:00	1.11043	0.42	08.06.2015 09:11:00	1.11035	\$ 0.42
5988	Sell	08.06.2015 09:00:00	1.11226	0.56	08.06.2015 09:11:00	1.11039	\$ 100.8
5986	Sell	08.06.2015 05:00:00	1.10973	0.28	08.06.2015 09:11:00	1.1104	\$ -20.72
5989	Buy	09.06.2015 01:00:00	1.12798	0.14	09.06.2015 01:04:00	1.12849	\$ 6.16
5990	Buy	09.06.2015 02:00:00	1.12809	0.14	09.06.2015 04:05:00	1.12864	\$ 6.72
5991	Buy	09.06.2015 04:05:00	1.12867	0.14	09.06.2015 04:17:00	1.12923	\$ 6.86
5992	Buy	10.06.2015 20:00:00	1.1304	0.14	10.06.2015 20:01:00	1.13091	\$ 6.16
5993	Buy	10.06.2015 21:00:00	1.13133	0.14	10.06.2015 21:05:00	1.13186	\$ 6.44
5994	Buy	11.06.2015 01:00:00	1.132	0.14	11.06.2015 01:33:00	1.13251	\$ 6.16
5995	Buy	11.06.2015 02:00:00	1.1324	0.14	11.06.2015 06:14:00	1.13051	\$ -27.44
5997	Buy	11.06.2015 04:00:00	1.13014	0.42	11.06.2015 06:14:00	1.13051	\$ 12.6
5998	Buy	11.06.2015 05:00:00	1.12858	0.56	11.06.2015 06:14:00	1.13051	\$ 104.16
5996	Buy	11.06.2015 03:00:00	1.13102	0.28	11.06.2015 06:14:00	1.13051	\$ -16.24
5999	Sell	12.06.2015 01:00:00	1.1238	0.14	12.06.2015 07:31:00	1.12429	\$ -7.84
6001	Sell	12.06.2015 04:00:00	1.12527	0.42	12.06.2015 07:31:00	1.12429	\$ 38.22
6000	Sell	12.06.2015 03:00:00	1.12457	0.28	12.06.2015 07:31:00	1.12429	\$ 5.88
6002	Sell	12.06.2015 07:31:00	1.12421	0.14	12.06.2015 07:31:00	1.12367	\$ 6.58
6003	Sell	12.06.2015 08:00:00	1.12316	0.14	12.06.2015 08:07:00	1.12265	\$ 6.16
6004	Sell	15.06.2015 15:00:00	1.12113	0.14	15.06.2015 15:06:00	1.12063	\$ 6.02
6005	Sell	15.06.2015 16:00:00	1.12242	0.14	15.06.2015 16:11:00	1.12191	\$ 6.16
6006	Sell	15.06.2015 17:00:00	1.1233	0.14	15.06.2015 18:16:00	1.12406	\$ -11.62
6007	Sell	15.06.2015 18:00:00	1.12526	0.28	15.06.2015 18:16:00	1.12406	\$ 31.64
6008	Sell	15.06.2015 19:00:00	1.12649	0.14	15.06.2015 19:01:00	1.12589	\$ 7.42
6009	Sell	15.06.2015 20:00:00	1.12822	0.14	15.06.2015 20:05:00	1.12772	\$ 6.02
6010	Buy	16.06.2015 17:00:00	1.12449	0.14	16.06.2015 17:00:00	1.125	\$ 6.16
6011	Buy	16.06.2015 18:00:00	1.12358	0.14	16.06.2015 18:19:00	1.12409	\$ 6.16
6012	Buy	16.06.2015 19:00:00	1.12371	0.14	16.06.2015 19:59:00	1.12418	\$ 5.6
6013	Sell	16.06.2015 20:00:00	1.12413	0.14	16.06.2015 20:55:00	1.12358	\$ 6.72
6014	Sell	16.06.2015 21:00:00	1.1235	0.14	17.06.2015 08:58:00	1.12493	\$ -20.16
6016	Sell	17.06.2015 05:00:00	1.12565	0.42	17.06.2015 08:58:00	1.12493	\$ 27.3
6017	Sell	17.06.2015 07:00:00	1.12616	0.56	17.06.2015 08:58:00	1.12493	\$ 64.96
6015	Sell	17.06.2015 00:00:00	1.12467	0.28	17.06.2015 08:58:00	1.12493	\$ -9.24
6018	Sell	17.06.2015 09:00:00	1.1248	0.14	17.06.2015 09:35:00	1.12424	\$ 6.86

6019	Sell	17.06.2015 10:00:00	1.12593	0.14	17.06.2015 11:47:00	1.12613	\$ -3.78
6020	Sell	17.06.2015 11:00:00	1.12698	0.28	17.06.2015 11:47:00	1.12613	\$ 21.84
6021	Buy	18.06.2015 21:00:00	1.13656	0.14	18.06.2015 21:02:00	1.13707	\$ 6.16
6022	Buy	19.06.2015 01:00:00	1.13691	0.14	19.06.2015 01:09:00	1.13992	\$ 41.16
6023	Buy	19.06.2015 02:00:00	1.1373	0.14	19.06.2015 03:33:00	1.13786	\$ 6.86
6024	Buy	22.06.2015 08:00:00	1.1397	0.14	22.06.2015 08:59:00	1.14029	\$ 7.28
6025	Buy	22.06.2015 09:00:00	1.14026	0.14	22.06.2015 13:14:00	1.13651	\$ -53.48
6027	Buy	22.06.2015 11:00:00	1.13222	0.42	22.06.2015 13:14:00	1.13646	\$ 175.14
6026	Buy	22.06.2015 10:00:00	1.13948	0.28	22.06.2015 13:14:00	1.13645	\$ -86.8
6032	Sell	23.06.2015 07:00:00	1.12644	0.14	23.06.2015 09:02:00	1.12713	\$ -10.64
6034	Sell	23.06.2015 09:00:00	1.12833	0.42	23.06.2015 09:02:00	1.12713	\$ 47.46
6033	Sell	23.06.2015 08:00:00	1.12722	0.28	23.06.2015 09:02:00	1.12713	\$ 0.56
6028	Buy	23.06.2015 02:00:00	1.13422	0.14	24.06.2015 10:54:00	1.1223	\$ -169.42
6030	Buy	23.06.2015 05:00:00	1.1322	0.42	24.06.2015 10:54:00	1.1223	\$ -423.42
6035	Buy	23.06.2015 12:00:00	1.12375	0.7	24.06.2015 10:54:00	1.1223	\$ -114.2
6037	Buy	23.06.2015 15:00:00	1.12026	0.98	24.06.2015 10:54:00	1.1223	\$ 182.13
6039	Buy	23.06.2015 17:00:00	1.1161	1.26	24.06.2015 10:54:00	1.1223	\$ 758.33
6038	Buy	23.06.2015 16:00:00	1.1168	1.12	24.06.2015 10:54:00	1.1223	\$ 595.67
6036	Buy	23.06.2015 14:00:00	1.12205	0.84	24.06.2015 10:54:00	1.1223	\$ 5.75
6031	Buy	23.06.2015 06:00:00	1.12595	0.56	24.06.2015 10:54:00	1.1223	\$ -214.56
6029	Buy	23.06.2015 04:00:00	1.13372	0.28	24.06.2015 10:54:00	1.1223	\$ -324.84
6040	Sell	24.06.2015 19:00:00	1.11774	0.14	24.06.2015 19:14:00	1.11724	\$ 6.02
6041	Sell	24.06.2015 20:00:00	1.1185	0.14	24.06.2015 21:13:00	1.11944	\$ -14.14
6042	Sell	24.06.2015 21:00:00	1.12092	0.28	24.06.2015 21:13:00	1.11944	\$ 39.48
6043	Sell	25.06.2015 14:00:00	1.11973	0.14	25.06.2015 15:12:00	1.11972	\$ -0.84
6044	Sell	25.06.2015 15:00:00	1.12048	0.28	25.06.2015 15:12:00	1.11972	\$ 19.32
6045	Sell	25.06.2015 16:00:00	1.12042	0.14	25.06.2015 16:05:00	1.11992	\$ 6.02
6046	Sell	25.06.2015 17:00:00	1.11957	0.14	25.06.2015 17:00:00	1.11908	\$ 5.88
6047	Sell	25.06.2015 18:00:00	1.11915	0.14	25.06.2015 21:12:00	1.11959	\$ -7.14
6048	Sell	25.06.2015 20:00:00	1.1206	0.28	25.06.2015 21:12:00	1.11959	\$ 26.32
6049	Sell	25.06.2015 21:12:00	1.11956	0.14	26.06.2015 03:33:00	1.11955	\$ 0.0
6050	Sell	25.06.2015 22:00:00	1.12026	0.28	26.06.2015 03:33:00	1.11955	\$ 19.59
6051	Sell	26.06.2015 18:00:00	1.11381	0.14	26.06.2015 18:00:00	1.11324	\$ 7.0
6052	Sell	26.06.2015 19:00:00	1.1155	0.14	26.06.2015 19:06:00	1.11499	\$ 6.16
6053	Sell	26.06.2015 20:00:00	1.11554	0.14	26.06.2015 20:10:00	1.11507	\$ 5.6
6054	Sell	26.06.2015 21:00:00	1.11546	0.14	29.06.2015 00:00:00	1.10073	\$ 206.08
6055	Sell	26.06.2015 23:00:00	1.11693	0.28	29.06.2015 00:00:00	1.10073	\$ 453.31
6056	Sell	29.06.2015 01:00:00	1.0988	0.15	29.06.2015 01:00:00	1.09827	\$ 6.9
6060	Sell	01.07.2015 04:00:00	1.11354	0.15	01.07.2015 05:25:00	1.11338	\$ 1.35
6061	Sell	01.07.2015 05:00:00	1.11406	0.3	01.07.2015 05:25:00	1.11338	\$ 18.3
6057	Buy	30.06.2015 20:00:00	1.11527	0.15	01.07.2015 11:58:00	1.11344	\$ -30.17
6059	Buy	01.07.2015 02:00:00	1.11298	0.45	01.07.2015 11:58:00	1.11344	\$ 17.55
6062	Buy	01.07.2015 11:00:00	1.11134	0.6	01.07.2015 11:58:00	1.11344	\$ 121.8
6058	Buy	30.06.2015 22:00:00	1.1145	0.3	01.07.2015 11:58:00	1.11344	\$ -37.25
6063	Sell	02.07.2015 09:00:00	1.10725	0.15	02.07.2015 09:00:00	1.10667	\$ 7.65
6064	Sell	02.07.2015 10:00:00	1.10756	0.15	02.07.2015 10:01:00	1.10703	\$ 6.9
6065	Sell	02.07.2015 11:00:00	1.10594	0.15	02.07.2015 11:13:00	1.10544	\$ 6.45
6066	Sell	02.07.2015 12:00:00	1.10763	0.15	02.07.2015 12:06:00	1.10712	\$ 6.6
6067	Sell	02.07.2015 13:00:00	1.10801	0.15	02.07.2015 13:46:00	1.1075	\$ 6.6
6068	Sell	03.07.2015 03:00:00	1.10857	0.15	03.07.2015 14:05:00	1.11003	\$ -22.95
6070	Sell	03.07.2015 11:00:00	1.11012	0.45	03.07.2015 14:05:00	1.11003	\$ 0.9
6072	Sell	03.07.2015 13:00:00	1.11151	0.75	03.07.2015 14:05:00	1.11003	\$ 105.75
6071	Sell	03.07.2015 12:00:00	1.11076	0.6	03.07.2015 14:05:00	1.11003	\$ 39.6
6069	Sell	03.07.2015 06:00:00	1.10924	0.3	03.07.2015 14:05:00	1.11003	\$ -25.8
6073	Sell	06.07.2015 05:00:00	1.10417	0.15	06.07.2015 05:10:00	1.10367	\$ 6.45
6074	Sell	06.07.2015 06:00:00	1.10421	0.15	06.07.2015 06:10:00	1.10371	\$ 6.45
6075	Sell	06.07.2015 07:00:00	1.10366	0.15	06.07.2015 07:43:00	1.10316	\$ 6.45
6076	Sell	06.07.2015 08:00:00	1.10294	0.15	06.07.2015 08:07:00	1.10244	\$ 6.45
6077	Sell	07.07.2015 18:00:00	1.09362	0.15	07.07.2015 19:39:00	1.09413	\$ -8.7
6078	Sell	07.07.2015 19:00:00	1.09513	0.3	07.07.2015 19:39:00	1.09413	\$ 27.9

6079	Sell	07.07.2015 20:00:00	1.09399	0.15	08.07.2015 04:26:00	1.09814	\$ -62.4
6081	Sell	07.07.2015 22:00:00	1.09755	0.45	08.07.2015 04:26:00	1.09814	\$ -27.01
6082	Sell	07.07.2015 23:00:00	1.10172	0.6	08.07.2015 04:26:00	1.09814	\$ 214.18
6080	Sell	07.07.2015 21:00:00	1.09652	0.3	08.07.2015 04:26:00	1.09814	\$ -48.91
6083	Sell	08.07.2015 04:26:00	1.09811	0.15	08.07.2015 04:36:00	1.09759	\$ 6.75
6084	Sell	08.07.2015 05:00:00	1.09906	0.15	08.07.2015 05:42:00	1.09854	\$ 6.75
6085	Sell	08.07.2015 06:00:00	1.09844	0.15	08.07.2015 13:53:00	1.10134	\$ -44.55
6087	Sell	08.07.2015 08:00:00	1.10088	0.45	08.07.2015 13:53:00	1.10134	\$ -23.85
6089	Sell	08.07.2015 11:00:00	1.10471	0.75	08.07.2015 13:53:00	1.10134	\$ 247.5
6088	Sell	08.07.2015 10:00:00	1.10145	0.6	08.07.2015 13:53:00	1.10134	\$ 2.4
6086	Sell	08.07.2015 07:00:00	1.09908	0.3	08.07.2015 13:53:00	1.10134	\$ -69.9
6090	Buy	09.07.2015 01:00:00	1.10742	0.15	09.07.2015 04:32:00	1.10741	\$ -1.2
6091	Buy	09.07.2015 04:00:00	1.10653	0.3	09.07.2015 04:32:00	1.10741	\$ 24.3
6092	Buy	10.07.2015 20:00:00	1.11286	0.15	10.07.2015 20:24:00	1.11339	\$ 6.9
6093	Buy	10.07.2015 21:00:00	1.11385	0.15	10.07.2015 22:11:00	1.11371	\$ -3.15
6094	Buy	10.07.2015 22:00:00	1.11284	0.3	10.07.2015 22:11:00	1.11371	\$ 24.0
6095	Sell	13.07.2015 21:00:00	1.10054	0.15	13.07.2015 21:20:00	1.10002	\$ 6.75
6096	Sell	14.07.2015 09:00:00	1.09965	0.15	14.07.2015 09:01:00	1.0991	\$ 7.2
6097	Sell	14.07.2015 10:00:00	1.09786	0.15	14.07.2015 10:01:00	1.09737	\$ 6.3
6098	Sell	15.07.2015 15:00:00	1.10051	0.15	15.07.2015 15:03:00	1.1	\$ 6.6
6099	Sell	15.07.2015 16:00:00	1.09733	0.15	15.07.2015 16:01:00	1.09677	\$ 7.35
6100	Sell	15.07.2015 17:00:00	1.0958	0.15	15.07.2015 17:17:00	1.0953	\$ 6.45
6101	Sell	15.07.2015 18:00:00	1.09594	0.15	15.07.2015 18:01:00	1.09544	\$ 6.45
6102	Sell	15.07.2015 19:00:00	1.09637	0.15	15.07.2015 19:07:00	1.09589	\$ 6.15
6103	Sell	15.07.2015 20:00:00	1.09472	0.15	15.07.2015 20:02:00	1.09414	\$ 7.65
6104	Sell	16.07.2015 17:00:00	1.09119	0.15	16.07.2015 17:13:00	1.09069	\$ 6.45
6105	Sell	16.07.2015 18:00:00	1.09075	0.15	16.07.2015 18:01:00	1.09025	\$ 6.45
6106	Sell	16.07.2015 19:00:00	1.08969	0.15	16.07.2015 19:10:00	1.08919	\$ 6.45
6107	Sell	16.07.2015 20:00:00	1.08756	0.15	16.07.2015 21:25:00	1.08756	\$ -1.05
6108	Sell	16.07.2015 21:00:00	1.0883	0.3	16.07.2015 21:25:00	1.08756	\$ 20.1
6109	Sell	17.07.2015 09:00:00	1.08844	0.15	17.07.2015 10:04:00	1.08794	\$ 6.45
6110	Sell	17.07.2015 10:04:00	1.0879	0.15	17.07.2015 13:24:00	1.08788	\$ -0.75
6111	Sell	17.07.2015 11:00:00	1.08876	0.3	17.07.2015 13:24:00	1.08788	\$ 24.3
6112	Sell	20.07.2015 08:00:00	1.08294	0.15	20.07.2015 08:17:00	1.08244	\$ 6.45
6113	Sell	20.07.2015 09:00:00	1.08291	0.15	20.07.2015 11:55:00	1.08446	\$ -24.3
6115	Sell	20.07.2015 11:00:00	1.0862	0.45	20.07.2015 11:55:00	1.08446	\$ 75.15
6114	Sell	20.07.2015 10:00:00	1.08414	0.3	20.07.2015 11:55:00	1.08446	\$ -11.7
6116	Sell	21.07.2015 01:00:00	1.08215	0.15	21.07.2015 04:45:00	1.08216	\$ -1.2
6117	Sell	21.07.2015 02:00:00	1.08292	0.3	21.07.2015 04:45:00	1.08216	\$ 20.7
6118	Buy	22.07.2015 08:00:00	1.09441	0.15	22.07.2015 09:04:00	1.09428	\$ -3.0
6119	Buy	22.07.2015 09:00:00	1.09346	0.3	22.07.2015 09:04:00	1.09428	\$ 22.5
6120	Buy	22.07.2015 10:00:00	1.09562	0.15	22.07.2015 12:20:00	1.09499	\$ -10.5
6122	Buy	22.07.2015 12:00:00	1.09384	0.45	22.07.2015 12:20:00	1.09499	\$ 48.6
6121	Buy	22.07.2015 11:00:00	1.0948	0.3	22.07.2015 12:20:00	1.09499	\$ 3.6
6123	Buy	23.07.2015 02:00:00	1.09307	0.15	23.07.2015 03:54:00	1.09322	\$ 1.2
6124	Buy	23.07.2015 03:00:00	1.09244	0.3	23.07.2015 03:54:00	1.09324	\$ 21.9
6125	Buy	23.07.2015 04:00:00	1.09336	0.15	23.07.2015 04:13:00	1.09388	\$ 6.75
6126	Buy	23.07.2015 05:00:00	1.09439	0.15	23.07.2015 05:17:00	1.09506	\$ 9.0
6127	Buy	23.07.2015 06:00:00	1.09486	0.15	23.07.2015 06:11:00	1.09537	\$ 6.6
6128	Buy	23.07.2015 07:00:00	1.09451	0.15	23.07.2015 10:10:00	1.09399	\$ -8.85
6129	Buy	23.07.2015 10:00:00	1.09293	0.3	23.07.2015 10:10:00	1.09399	\$ 29.7
6130	Buy	24.07.2015 19:00:00	1.09756	0.15	24.07.2015 19:49:00	1.09807	\$ 6.6
6131	Buy	24.07.2015 20:00:00	1.09774	0.15	24.07.2015 20:04:00	1.09825	\$ 6.6
6132	Buy	24.07.2015 21:00:00	1.09821	0.15	27.07.2015 03:54:00	1.0985	\$ 1.63
6133	Buy	27.07.2015 01:17:00	1.09769	0.3	27.07.2015 03:54:00	1.0985	\$ 22.2
6134	Buy	27.07.2015 12:00:00	1.10782	0.15	27.07.2015 12:50:00	1.10833	\$ 6.6
6135	Buy	27.07.2015 13:00:00	1.10727	0.15	27.07.2015 14:16:00	1.10745	\$ 1.65
6136	Buy	27.07.2015 14:00:00	1.10678	0.3	27.07.2015 14:16:00	1.10745	\$ 18.0
6137	Buy	27.07.2015 15:00:00	1.10668	0.15	27.07.2015 15:38:00	1.10721	\$ 6.9
6138	Buy	27.07.2015 16:00:00	1.10709	0.15	27.07.2015 16:08:00	1.10764	\$ 7.2

6139	Buy	27.07.2015 17:00:00	1.1097	0.15	27.07.2015 17:00:00	1.11026	\$ 7.35
6140	Buy	27.07.2015 18:00:00	1.11043	0.15	27.07.2015 18:33:00	1.11094	\$ 6.6
6141	Buy	27.07.2015 19:00:00	1.11123	0.15	27.07.2015 19:25:00	1.11174	\$ 6.6
6142	Buy	27.07.2015 20:00:00	1.11126	0.15	29.07.2015 03:23:00	1.1075	\$ -60.8
6144	Buy	27.07.2015 23:00:00	1.10949	0.45	29.07.2015 03:23:00	1.1075	\$ -102.73
6146	Buy	28.07.2015 06:00:00	1.10831	0.75	29.07.2015 03:23:00	1.1075	\$ -74.36
6148	Buy	28.07.2015 10:00:00	1.10565	1.05	29.07.2015 03:23:00	1.1075	\$ 175.19
6149	Buy	28.07.2015 14:00:00	1.10306	1.2	29.07.2015 03:23:00	1.1075	\$ 511.02
6147	Buy	28.07.2015 07:00:00	1.10746	0.9	29.07.2015 03:23:00	1.1075	\$ -12.74
6145	Buy	28.07.2015 00:00:00	1.10884	0.6	29.07.2015 03:23:00	1.10749	\$ -91.89
6143	Buy	27.07.2015 21:00:00	1.11004	0.3	29.07.2015 03:23:00	1.10749	\$ -85.29
6150	Sell	30.07.2015 20:00:00	1.09125	0.15	30.07.2015 20:03:00	1.09075	\$ 6.45
6151	Sell	30.07.2015 21:00:00	1.09155	0.15	30.07.2015 21:25:00	1.09104	\$ 6.6
6152	Sell	31.07.2015 04:00:00	1.09373	0.15	31.07.2015 08:54:00	1.09358	\$ 1.2
6153	Sell	31.07.2015 06:00:00	1.09424	0.3	31.07.2015 08:54:00	1.09358	\$ 17.7
6154	Sell	31.07.2015 08:54:00	1.09355	0.15	31.07.2015 09:00:00	1.09297	\$ 7.65
6155	Sell	31.07.2015 09:00:00	1.09292	0.15	31.07.2015 10:11:00	1.09396	\$ -16.65
6156	Sell	31.07.2015 10:00:00	1.09528	0.3	31.07.2015 10:11:00	1.09396	\$ 37.5
6157	Sell	31.07.2015 11:00:00	1.09347	0.15	31.07.2015 18:01:00	1.10383	\$ -156.45
6159	Sell	31.07.2015 16:00:00	1.10554	0.45	31.07.2015 18:01:00	1.10383	\$ 73.8
6160	Sell	31.07.2015 17:00:00	1.10959	0.6	31.07.2015 18:01:00	1.10383	\$ 341.4
6158	Sell	31.07.2015 13:00:00	1.09755	0.3	31.07.2015 18:01:00	1.10383	\$ -190.5
6161	Buy	03.08.2015 03:00:00	1.0968	0.15	03.08.2015 03:29:00	1.09732	\$ 6.75
6162	Sell	04.08.2015 05:00:00	1.09379	0.15	04.08.2015 07:35:00	1.09388	\$ -2.4
6163	Sell	04.08.2015 06:00:00	1.09472	0.3	04.08.2015 07:35:00	1.09388	\$ 23.1
6164	Sell	05.08.2015 07:00:00	1.08629	0.15	05.08.2015 09:01:00	1.08641	\$ -2.85
6165	Sell	05.08.2015 09:00:00	1.08723	0.3	05.08.2015 09:01:00	1.08641	\$ 22.5
6166	Sell	05.08.2015 10:00:00	1.08727	0.15	05.08.2015 10:08:00	1.08677	\$ 6.45
6167	Sell	06.08.2015 05:00:00	1.09079	0.15	06.08.2015 05:28:00	1.09026	\$ 6.9
6168	Sell	06.08.2015 06:00:00	1.09063	0.15	06.08.2015 09:43:00	1.09134	\$ -11.7
6170	Sell	06.08.2015 09:00:00	1.09258	0.45	06.08.2015 09:43:00	1.09134	\$ 52.65
6169	Sell	06.08.2015 08:00:00	1.09132	0.3	06.08.2015 09:43:00	1.09134	\$ -2.7
6171	Buy	07.08.2015 18:00:00	1.09385	0.15	07.08.2015 18:00:00	1.09439	\$ 7.05
6172	Buy	07.08.2015 19:00:00	1.09567	0.15	07.08.2015 19:02:00	1.09621	\$ 7.05
6173	Buy	07.08.2015 20:00:00	1.09591	0.15	07.08.2015 20:01:00	1.09644	\$ 6.9
6174	Buy	07.08.2015 21:00:00	1.09707	0.15	10.08.2015 04:49:00	1.09654	\$ -10.67
6176	Buy	10.08.2015 04:00:00	1.09531	0.45	10.08.2015 04:49:00	1.09654	\$ 52.2
6175	Buy	07.08.2015 23:00:00	1.09587	0.3	10.08.2015 04:49:00	1.09654	\$ 14.66
6177	Buy	10.08.2015 20:00:00	1.10247	0.15	10.08.2015 20:10:00	1.103	\$ 6.9
6178	Buy	10.08.2015 21:00:00	1.10234	0.15	11.08.2015 03:44:00	1.10267	\$ 2.23
6179	Buy	10.08.2015 23:00:00	1.10183	0.3	11.08.2015 03:44:00	1.10267	\$ 19.75
6180	Buy	11.08.2015 03:44:00	1.10272	0.15	11.08.2015 10:08:00	1.09847	\$ -64.8
6182	Buy	11.08.2015 06:00:00	1.09744	0.45	11.08.2015 10:08:00	1.09847	\$ 43.2
6183	Buy	11.08.2015 10:00:00	1.0967	0.6	11.08.2015 10:08:00	1.09847	\$ 102.0
6181	Buy	11.08.2015 05:00:00	1.09826	0.3	11.08.2015 10:08:00	1.09847	\$ 4.2
6184	Buy	12.08.2015 01:00:00	1.10428	0.15	12.08.2015 03:49:00	1.1048	\$ 6.75
6185	Buy	12.08.2015 03:49:00	1.10485	0.15	12.08.2015 04:35:00	1.10487	\$ -0.75
6186	Buy	12.08.2015 04:00:00	1.10408	0.3	12.08.2015 04:35:00	1.10487	\$ 21.6
6187	Buy	12.08.2015 05:00:00	1.10591	0.15	12.08.2015 06:55:00	1.10646	\$ 7.2
6188	Buy	12.08.2015 06:55:00	1.10647	0.15	12.08.2015 07:41:00	1.10667	\$ 1.95
6189	Buy	12.08.2015 07:00:00	1.10596	0.3	12.08.2015 07:41:00	1.10667	\$ 19.2
6190	Buy	12.08.2015 08:00:00	1.10739	0.15	12.08.2015 08:05:00	1.1079	\$ 6.6
6191	Buy	13.08.2015 21:00:00	1.11386	0.15	13.08.2015 21:09:00	1.11439	\$ 6.9
6192	Buy	14.08.2015 09:00:00	1.11508	0.15	14.08.2015 09:36:00	1.11561	\$ 6.9
6193	Buy	14.08.2015 10:00:00	1.11634	0.15	14.08.2015 10:13:00	1.11685	\$ 6.6
6194	Sell	17.08.2015 09:00:00	1.10962	0.15	17.08.2015 10:04:00	1.1091	\$ 6.75
6195	Sell	17.08.2015 10:04:00	1.10903	0.15	17.08.2015 10:05:00	1.10851	\$ 6.75
6196	Sell	17.08.2015 11:00:00	1.10785	0.15	17.08.2015 11:05:00	1.10734	\$ 6.6
6197	Sell	18.08.2015 21:00:00	1.10261	0.15	18.08.2015 21:58:00	1.1021	\$ 6.6
6198	Sell	19.08.2015 01:00:00	1.10267	0.15	19.08.2015 12:10:00	1.10488	\$ -34.2

6200	Sell	19.08.2015 06:00:00	1.10468	0.45	19.08.2015 12:10:00	1.10488	\$ -12.15
6202	Sell	19.08.2015 10:00:00	1.10658	0.75	19.08.2015 12:10:00	1.10488	\$ 122.25
6201	Sell	19.08.2015 09:00:00	1.10587	0.6	19.08.2015 12:10:00	1.10488	\$ 55.2
6199	Sell	19.08.2015 04:00:00	1.10377	0.3	19.08.2015 12:10:00	1.10488	\$ -35.4
6203	Buy	20.08.2015 08:00:00	1.11355	0.15	20.08.2015 09:12:00	1.11352	\$ -1.5
6204	Buy	20.08.2015 09:00:00	1.11276	0.3	20.08.2015 09:12:00	1.11352	\$ 20.7
6205	Buy	21.08.2015 01:00:00	1.12344	0.15	21.08.2015 02:34:00	1.12397	\$ 6.9
6206	Buy	21.08.2015 02:34:00	1.12403	0.15	21.08.2015 04:04:00	1.1242	\$ 1.5
6207	Buy	21.08.2015 03:00:00	1.12352	0.3	21.08.2015 04:04:00	1.1242	\$ 18.3
6208	Buy	24.08.2015 19:00:00	1.15786	0.15	24.08.2015 19:05:00	1.15839	\$ 6.9
6209	Buy	24.08.2015 20:00:00	1.15291	0.15	24.08.2015 20:00:00	1.15341	\$ 6.45
6210	Buy	24.08.2015 21:00:00	1.15747	0.15	24.08.2015 21:16:00	1.15798	\$ 6.6
6211	Buy	25.08.2015 14:00:00	1.14959	0.15	25.08.2015 14:01:00	1.1501	\$ 6.6
6212	Buy	25.08.2015 15:00:00	1.15027	0.15	25.08.2015 15:08:00	1.1508	\$ 6.9
6213	Buy	25.08.2015 16:00:00	1.14739	0.15	25.08.2015 16:00:00	1.14803	\$ 8.55
6214	Buy	25.08.2015 17:00:00	1.14637	0.15	25.08.2015 17:00:00	1.14691	\$ 7.05
6215	Buy	25.08.2015 18:00:00	1.14126	0.15	25.08.2015 18:44:00	1.14177	\$ 6.6
6216	Buy	25.08.2015 19:00:00	1.14097	0.15	25.08.2015 19:03:00	1.14151	\$ 7.05
6217	Buy	25.08.2015 20:00:00	1.14235	0.15	25.08.2015 20:25:00	1.14291	\$ 7.35
6218	Buy	25.08.2015 21:00:00	1.14354	0.15	25.08.2015 21:09:00	1.14408	\$ 7.05
6219	Sell	26.08.2015 18:00:00	1.14089	0.15	26.08.2015 18:00:00	1.14034	\$ 7.2
6220	Sell	26.08.2015 19:00:00	1.1389	0.15	26.08.2015 19:05:00	1.1384	\$ 6.45
6221	Sell	26.08.2015 20:00:00	1.13846	0.16	26.08.2015 20:01:00	1.1379	\$ 7.84
6222	Sell	26.08.2015 21:00:00	1.13646	0.16	26.08.2015 21:06:00	1.13595	\$ 7.04
6223	Sell	27.08.2015 12:00:00	1.12832	0.16	27.08.2015 13:05:00	1.12827	\$ -0.32
6224	Sell	27.08.2015 13:00:00	1.12901	0.32	27.08.2015 13:05:00	1.12827	\$ 21.44
6225	Sell	27.08.2015 14:00:00	1.12864	0.16	27.08.2015 15:07:00	1.12939	\$ -13.12
6226	Sell	27.08.2015 15:00:00	1.13053	0.32	27.08.2015 15:07:00	1.1294	\$ 33.92
6227	Sell	27.08.2015 16:00:00	1.12435	0.16	27.08.2015 16:00:00	1.12382	\$ 7.36
6228	Sell	27.08.2015 17:00:00	1.12512	0.16	27.08.2015 17:22:00	1.12462	\$ 6.88
6229	Sell	27.08.2015 18:00:00	1.12153	0.16	27.08.2015 19:07:00	1.12228	\$ -13.12
6230	Sell	27.08.2015 19:00:00	1.12371	0.32	27.08.2015 19:07:00	1.12222	\$ 45.44
6231	Sell	27.08.2015 20:00:00	1.12358	0.16	27.08.2015 22:35:00	1.12527	\$ -28.16
6233	Sell	27.08.2015 22:00:00	1.12667	0.48	27.08.2015 22:35:00	1.12527	\$ 63.84
6232	Sell	27.08.2015 21:00:00	1.12551	0.32	27.08.2015 22:35:00	1.12527	\$ 5.44
6234	Sell	28.08.2015 01:00:00	1.12456	0.16	28.08.2015 01:48:00	1.12406	\$ 6.88
6235	Sell	28.08.2015 02:00:00	1.12419	0.16	28.08.2015 03:54:00	1.12366	\$ 7.36
6236	Sell	28.08.2015 03:54:00	1.12362	0.16	28.08.2015 14:24:00	1.12655	\$ -48.0
6238	Sell	28.08.2015 06:00:00	1.12606	0.48	28.08.2015 14:24:00	1.12655	\$ -26.88
6239	Sell	28.08.2015 11:00:00	1.12971	0.64	28.08.2015 14:24:00	1.12655	\$ 197.76
6237	Sell	28.08.2015 05:00:00	1.12503	0.32	28.08.2015 14:24:00	1.12655	\$ -50.88
6240	Sell	31.08.2015 04:00:00	1.12231	0.16	31.08.2015 04:22:00	1.12179	\$ 7.2
6241	Sell	31.08.2015 05:00:00	1.12299	0.16	31.08.2015 09:18:00	1.12367	\$ -12.0
6243	Sell	31.08.2015 07:00:00	1.12471	0.48	31.08.2015 09:18:00	1.12367	\$ 46.56
6242	Sell	31.08.2015 06:00:00	1.12404	0.32	31.08.2015 09:18:00	1.12367	\$ 9.6
6244	Sell	31.08.2015 09:18:00	1.12363	0.16	31.08.2015 09:55:00	1.12312	\$ 7.04
6245	Sell	31.08.2015 10:00:00	1.12236	0.16	31.08.2015 10:27:00	1.12185	\$ 7.04
6246	Sell	31.08.2015 11:00:00	1.12163	0.16	31.08.2015 11:31:00	1.1211	\$ 7.36
6247	Sell	31.08.2015 12:00:00	1.1205	0.16	31.08.2015 12:11:00	1.12001	\$ 6.72
6248	Sell	01.09.2015 04:00:00	1.12431	0.16	01.09.2015 04:17:00	1.12383	\$ 6.56
6249	Sell	01.09.2015 05:00:00	1.1259	0.16	01.09.2015 07:31:00	1.12613	\$ -4.8
6250	Sell	01.09.2015 06:00:00	1.12701	0.32	01.09.2015 07:31:00	1.12613	\$ 25.92
6251	Buy	02.09.2015 09:00:00	1.12853	0.16	02.09.2015 11:08:00	1.1273	\$ -20.8
6252	Buy	02.09.2015 11:00:00	1.12583	0.32	02.09.2015 11:08:00	1.12736	\$ 46.72
6253	Buy	02.09.2015 12:00:00	1.12808	0.16	02.09.2015 12:01:00	1.12862	\$ 7.52
6254	Buy	02.09.2015 13:00:00	1.12643	0.16	02.09.2015 13:14:00	1.12694	\$ 7.04
6255	Sell	03.09.2015 03:00:00	1.12123	0.16	03.09.2015 03:09:00	1.12071	\$ 7.2
6256	Sell	04.09.2015 05:00:00	1.11259	0.16	04.09.2015 06:04:00	1.11209	\$ 6.88
6257	Sell	04.09.2015 06:04:00	1.11208	0.16	04.09.2015 09:04:00	1.11262	\$ -9.76
6259	Sell	04.09.2015 09:00:00	1.11358	0.48	04.09.2015 09:04:00	1.11262	\$ 42.72

6258	Sell	04.09.2015 08:00:00	1.11308	0.32	04.09.2015 09:04:00	1.11262	\$ 12.48
6260	Sell	07.09.2015 18:00:00	1.11606	0.16	07.09.2015 18:00:00	1.11556	\$ 6.88
6261	Sell	07.09.2015 19:00:00	1.11649	0.16	08.09.2015 02:50:00	1.11637	\$ 1.76
6262	Sell	07.09.2015 21:00:00	1.11703	0.32	08.09.2015 02:50:00	1.11637	\$ 20.79
6263	Buy	08.09.2015 01:00:00	1.11687	0.16	08.09.2015 03:46:00	1.11682	\$ -1.92
6264	Buy	08.09.2015 03:00:00	1.11599	0.32	08.09.2015 03:46:00	1.11684	\$ 24.96
6265	Buy	08.09.2015 04:00:00	1.11657	0.16	08.09.2015 04:35:00	1.11709	\$ 7.2
6266	Buy	08.09.2015 05:00:00	1.1164	0.16	08.09.2015 05:34:00	1.11692	\$ 7.2
6267	Buy	08.09.2015 06:00:00	1.11657	0.16	08.09.2015 06:25:00	1.11708	\$ 7.04
6268	Buy	08.09.2015 07:00:00	1.12048	0.16	08.09.2015 07:00:00	1.12104	\$ 7.84
6269	Buy	09.09.2015 01:00:00	1.12036	0.16	09.09.2015 01:33:00	1.12087	\$ 7.04
6270	Buy	09.09.2015 02:00:00	1.12081	0.16	09.09.2015 02:24:00	1.12134	\$ 7.36
6271	Buy	09.09.2015 03:00:00	1.12071	0.16	09.09.2015 04:55:00	1.12036	\$ -6.72
6272	Buy	09.09.2015 04:00:00	1.11939	0.32	09.09.2015 04:55:00	1.12036	\$ 28.8
6273	Buy	10.09.2015 20:00:00	1.12636	0.16	10.09.2015 20:02:00	1.12687	\$ 7.04
6274	Buy	10.09.2015 21:00:00	1.12791	0.16	10.09.2015 21:02:00	1.12844	\$ 7.36
6275	Buy	11.09.2015 01:00:00	1.12766	0.16	11.09.2015 01:26:00	1.12827	\$ 8.64
6276	Buy	11.09.2015 02:00:00	1.12889	0.16	11.09.2015 02:16:00	1.1294	\$ 7.04
6277	Buy	11.09.2015 03:00:00	1.12831	0.16	11.09.2015 06:23:00	1.1285	\$ 1.92
6278	Buy	11.09.2015 04:00:00	1.12781	0.32	11.09.2015 06:23:00	1.1285	\$ 19.84
6279	Buy	14.09.2015 09:00:00	1.13388	0.16	14.09.2015 09:00:00	1.1344	\$ 7.2
6280	Buy	14.09.2015 10:00:00	1.13638	0.16	14.09.2015 10:05:00	1.13691	\$ 7.36
6281	Buy	15.09.2015 15:00:00	1.13196	0.16	15.09.2015 15:08:00	1.13247	\$ 7.04
6282	Buy	15.09.2015 16:00:00	1.13034	0.16	15.09.2015 16:30:00	1.13093	\$ 8.32
6283	Buy	15.09.2015 17:00:00	1.1308	0.16	15.09.2015 19:42:00	1.12779	\$ -49.28
6285	Buy	15.09.2015 19:00:00	1.12599	0.48	15.09.2015 19:42:00	1.12776	\$ 81.6
6284	Buy	15.09.2015 18:00:00	1.12737	0.32	15.09.2015 19:42:00	1.12775	\$ 9.92
6286	Buy	15.09.2015 19:42:00	1.1278	0.16	15.09.2015 20:01:00	1.12858	\$ 11.36
6287	Sell	15.09.2015 20:00:00	1.12825	0.16	15.09.2015 20:01:00	1.12754	\$ 10.24
6288	Sell	16.09.2015 17:00:00	1.12781	0.16	16.09.2015 21:04:00	1.12962	\$ -30.08
6290	Sell	16.09.2015 19:00:00	1.1303	0.48	16.09.2015 21:04:00	1.12962	\$ 29.28
6291	Sell	16.09.2015 20:00:00	1.1309	0.64	16.09.2015 21:04:00	1.12962	\$ 77.44
6289	Sell	16.09.2015 18:00:00	1.12943	0.32	16.09.2015 21:04:00	1.12962	\$ -8.32
6292	Sell	16.09.2015 21:04:00	1.1296	0.16	16.09.2015 21:36:00	1.12907	\$ 7.36
6293	Buy	17.09.2015 09:00:00	1.12915	0.16	17.09.2015 09:31:00	1.12967	\$ 7.2
6294	Buy	17.09.2015 10:00:00	1.13024	0.16	17.09.2015 10:30:00	1.13076	\$ 7.2
6295	Buy	17.09.2015 11:00:00	1.13231	0.16	17.09.2015 11:00:00	1.13283	\$ 7.2
6296	Buy	18.09.2015 21:00:00	1.13604	0.16	21.09.2015 11:17:00	1.13276	\$ -55.38
6298	Buy	18.09.2015 23:00:00	1.12824	0.48	21.09.2015 11:17:00	1.13276	\$ 208.25
6297	Buy	18.09.2015 22:00:00	1.13527	0.32	21.09.2015 11:17:00	1.13276	\$ -86.13
6299	Sell	22.09.2015 08:00:00	1.1201	0.16	22.09.2015 08:07:00	1.1196	\$ 6.88
6300	Sell	22.09.2015 09:00:00	1.11855	0.16	22.09.2015 09:03:00	1.11798	\$ 8.0
6301	Sell	22.09.2015 10:00:00	1.11727	0.16	22.09.2015 11:01:00	1.11675	\$ 7.2
6302	Sell	22.09.2015 11:01:00	1.11672	0.16	22.09.2015 11:11:00	1.11621	\$ 7.04
6303	Sell	23.09.2015 02:00:00	1.11308	0.16	23.09.2015 02:50:00	1.11257	\$ 7.04
6304	Sell	23.09.2015 03:00:00	1.11203	0.16	23.09.2015 03:10:00	1.11157	\$ 6.24
6305	Sell	23.09.2015 04:00:00	1.11075	0.16	23.09.2015 09:08:00	1.11197	\$ -20.64
6307	Sell	23.09.2015 06:00:00	1.11318	0.48	23.09.2015 09:08:00	1.11197	\$ 54.72
6306	Sell	23.09.2015 05:00:00	1.1123	0.32	23.09.2015 09:08:00	1.11197	\$ 8.32
6308	Buy	24.09.2015 19:00:00	1.12528	0.16	24.09.2015 20:03:00	1.12579	\$ 7.04
6309	Buy	24.09.2015 20:03:00	1.12583	0.16	25.09.2015 13:39:00	1.11772	\$ -132.66
6311	Buy	24.09.2015 22:00:00	1.12188	0.48	25.09.2015 13:39:00	1.11772	\$ -208.39
6313	Buy	25.09.2015 04:00:00	1.117	0.8	25.09.2015 13:39:00	1.11772	\$ 52.0
6315	Buy	25.09.2015 11:00:00	1.11273	1.12	25.09.2015 13:39:00	1.11772	\$ 551.04
6314	Buy	25.09.2015 10:00:00	1.11625	0.96	25.09.2015 13:39:00	1.11772	\$ 134.4
6312	Buy	25.09.2015 01:00:00	1.11756	0.64	25.09.2015 13:39:00	1.11772	\$ 5.76
6310	Buy	24.09.2015 21:00:00	1.12353	0.32	25.09.2015 13:39:00	1.11772	\$ -191.73
6316	Sell	25.09.2015 14:00:00	1.11703	0.16	25.09.2015 14:04:00	1.11644	\$ 8.32
6317	Sell	25.09.2015 15:00:00	1.11632	0.16	25.09.2015 15:03:00	1.11583	\$ 6.72
6318	Sell	25.09.2015 16:00:00	1.11567	0.16	25.09.2015 18:05:00	1.11641	\$ -12.96

6319	Sell	25.09.2015 17:00:00	1.1175	0.32	25.09.2015 18:05:00	1.11641	\$ 32.64
6320	Sell	25.09.2015 18:05:00	1.11638	0.16	25.09.2015 20:38:00	1.11769	\$ -22.08
6321	Sell	25.09.2015 19:00:00	1.11912	0.32	25.09.2015 20:38:00	1.11769	\$ 43.52
6322	Sell	25.09.2015 20:38:00	1.11765	0.16	25.09.2015 20:41:00	1.11715	\$ 6.88
6323	Sell	25.09.2015 21:00:00	1.11826	0.16	25.09.2015 21:38:00	1.11776	\$ 6.88
6324	Sell	28.09.2015 01:00:00	1.11926	0.16	28.09.2015 02:00:00	1.1188	\$ 6.24
6325	Sell	28.09.2015 02:00:00	1.11872	0.16	28.09.2015 04:32:00	1.119	\$ -5.6
6326	Sell	28.09.2015 03:00:00	1.11993	0.32	28.09.2015 04:32:00	1.119	\$ 27.52
6327	Buy	28.09.2015 04:00:00	1.11959	0.16	28.09.2015 05:30:00	1.11938	\$ -4.48
6328	Buy	28.09.2015 05:00:00	1.11845	0.32	28.09.2015 05:30:00	1.11938	\$ 27.52
6329	Buy	29.09.2015 01:00:00	1.12419	0.16	29.09.2015 03:03:00	1.1239	\$ -5.76
6331	Buy	29.09.2015 03:00:00	1.12297	0.48	29.09.2015 03:03:00	1.12392	\$ 42.24
6330	Buy	29.09.2015 02:00:00	1.1235	0.32	29.09.2015 03:03:00	1.12392	\$ 11.2
6332	Sell	30.09.2015 20:00:00	1.11819	0.16	30.09.2015 20:02:00	1.11766	\$ 7.36
6333	Sell	30.09.2015 21:00:00	1.11703	0.16	30.09.2015 21:50:00	1.11653	\$ 6.88
6334	Sell	01.10.2015 04:00:00	1.11727	0.16	01.10.2015 04:02:00	1.11673	\$ 7.52
6335	Sell	01.10.2015 05:00:00	1.11587	0.16	01.10.2015 06:19:00	1.11582	\$ -0.32
6336	Sell	01.10.2015 06:00:00	1.11655	0.32	01.10.2015 06:19:00	1.11582	\$ 21.12
6337	Sell	02.10.2015 09:00:00	1.11797	0.16	02.10.2015 09:08:00	1.11745	\$ 7.2
6338	Sell	02.10.2015 10:00:00	1.11737	0.16	02.10.2015 10:01:00	1.11687	\$ 6.88
6339	Sell	02.10.2015 11:00:00	1.11654	0.16	02.10.2015 12:49:00	1.11604	\$ 6.88
6340	Sell	02.10.2015 12:49:00	1.11602	0.16	02.10.2015 13:48:00	1.11549	\$ 7.36
6341	Sell	02.10.2015 13:48:00	1.11546	0.16	02.10.2015 15:01:00	1.11545	\$ -0.96
6342	Sell	02.10.2015 14:00:00	1.1162	0.32	02.10.2015 15:01:00	1.11545	\$ 21.76
6343	Buy	05.10.2015 07:00:00	1.12259	0.16	05.10.2015 07:47:00	1.12313	\$ 7.52
6344	Buy	05.10.2015 08:00:00	1.12337	0.16	05.10.2015 09:17:00	1.12388	\$ 7.04
6345	Buy	05.10.2015 09:17:00	1.12392	0.16	05.10.2015 10:10:00	1.12443	\$ 7.04
6346	Buy	05.10.2015 10:10:00	1.12449	0.16	05.10.2015 10:17:00	1.12507	\$ 8.16
6347	Sell	06.10.2015 05:00:00	1.11881	0.16	06.10.2015 05:48:00	1.11828	\$ 7.36
6348	Sell	06.10.2015 06:00:00	1.11786	0.16	06.10.2015 06:10:00	1.11737	\$ 6.72
6349	Sell	06.10.2015 07:00:00	1.11835	0.16	06.10.2015 07:35:00	1.11785	\$ 6.88
6350	Sell	06.10.2015 08:00:00	1.11804	0.16	06.10.2015 09:08:00	1.1178	\$ 2.72
6351	Sell	06.10.2015 09:00:00	1.11847	0.32	06.10.2015 09:08:00	1.1178	\$ 19.2
6352	Buy	07.10.2015 18:00:00	1.1235	0.16	07.10.2015 18:08:00	1.12401	\$ 7.04
6353	Buy	07.10.2015 19:00:00	1.12481	0.16	07.10.2015 19:25:00	1.12532	\$ 7.04
6354	Buy	07.10.2015 20:00:00	1.12435	0.16	07.10.2015 20:18:00	1.12489	\$ 7.52
6355	Buy	07.10.2015 21:00:00	1.12498	0.16	07.10.2015 22:00:00	1.1255	\$ 7.2
6356	Buy	08.10.2015 01:00:00	1.12384	0.16	08.10.2015 03:13:00	1.12436	\$ 7.2
6357	Buy	08.10.2015 03:13:00	1.12441	0.16	08.10.2015 04:26:00	1.12458	\$ 1.6
6358	Buy	08.10.2015 04:15:00	1.1239	0.32	08.10.2015 04:26:00	1.12458	\$ 19.52
6359	Buy	08.10.2015 05:00:00	1.12509	0.16	08.10.2015 05:22:00	1.12561	\$ 7.2
6360	Buy	08.10.2015 06:00:00	1.12513	0.16	08.10.2015 06:58:00	1.12567	\$ 7.52
6361	Buy	08.10.2015 07:00:00	1.12576	0.16	08.10.2015 09:54:00	1.12629	\$ 7.36
6362	Buy	09.10.2015 01:00:00	1.12817	0.16	09.10.2015 01:16:00	1.12868	\$ 7.04
6363	Buy	09.10.2015 02:00:00	1.12897	0.16	09.10.2015 07:43:00	1.12863	\$ -6.56
6365	Buy	09.10.2015 05:00:00	1.12756	0.48	09.10.2015 07:43:00	1.12863	\$ 48.0
6364	Buy	09.10.2015 03:00:00	1.12848	0.32	09.10.2015 07:43:00	1.12863	\$ 2.56
6366	Buy	12.10.2015 01:00:00	1.13614	0.16	12.10.2015 01:31:00	1.13666	\$ 7.2
6367	Buy	12.10.2015 02:00:00	1.13627	0.16	12.10.2015 02:41:00	1.13678	\$ 7.04
6368	Buy	12.10.2015 03:00:00	1.1368	0.16	12.10.2015 03:07:00	1.13731	\$ 7.04
6369	Buy	12.10.2015 04:00:00	1.13747	0.16	12.10.2015 05:35:00	1.13749	\$ -0.8
6370	Buy	12.10.2015 05:00:00	1.13674	0.32	12.10.2015 05:35:00	1.13749	\$ 21.76
6371	Buy	12.10.2015 06:00:00	1.13735	0.16	12.10.2015 10:38:00	1.13754	\$ 1.92
6372	Buy	12.10.2015 09:00:00	1.13685	0.32	12.10.2015 10:38:00	1.13754	\$ 19.84
6373	Buy	13.10.2015 21:00:00	1.13786	0.16	13.10.2015 21:15:00	1.13839	\$ 7.36
6374	Buy	14.10.2015 09:00:00	1.13954	0.16	14.10.2015 09:14:00	1.14006	\$ 7.2
6375	Buy	14.10.2015 10:00:00	1.14014	0.16	14.10.2015 10:04:00	1.14071	\$ 8.0
6376	Buy	15.10.2015 15:00:00	1.14335	0.16	15.10.2015 15:05:00	1.14387	\$ 7.2
6377	Buy	15.10.2015 16:00:00	1.13832	0.16	15.10.2015 16:06:00	1.13886	\$ 7.52
6378	Buy	15.10.2015 17:00:00	1.13734	0.16	15.10.2015 17:00:00	1.13785	\$ 7.04

6379	Buy	15.10.2015 18:00:00	1.13851	0.16	15.10.2015 18:01:00	1.13903	\$ 7.2
6380	Buy	15.10.2015 19:00:00	1.14172	0.16	16.10.2015 00:02:00	1.13911	\$ -44.66
6382	Buy	15.10.2015 21:00:00	1.1381	0.48	16.10.2015 00:02:00	1.13916	\$ 42.17
6383	Buy	15.10.2015 23:00:00	1.13768	0.64	16.10.2015 00:02:00	1.13916	\$ 83.1
6381	Buy	15.10.2015 20:00:00	1.14008	0.32	16.10.2015 00:02:00	1.13916	\$ -35.25
6384	Sell	16.10.2015 17:00:00	1.13746	0.16	16.10.2015 17:00:00	1.13696	\$ 6.88
6385	Sell	16.10.2015 18:00:00	1.13767	0.16	16.10.2015 18:08:00	1.13712	\$ 7.68
6386	Sell	16.10.2015 19:00:00	1.13598	0.16	16.10.2015 21:52:00	1.13755	\$ -26.24
6388	Sell	16.10.2015 21:00:00	1.13872	0.48	16.10.2015 21:52:00	1.13755	\$ 52.8
6387	Sell	16.10.2015 20:00:00	1.13811	0.32	16.10.2015 21:52:00	1.13755	\$ 15.68
6389	Sell	16.10.2015 21:52:00	1.13752	0.16	16.10.2015 22:04:00	1.137	\$ 7.2
6390	Sell	19.10.2015 01:00:00	1.13584	0.16	19.10.2015 01:54:00	1.13534	\$ 6.88
6391	Sell	19.10.2015 02:00:00	1.1352	0.16	19.10.2015 06:04:00	1.1358	\$ -10.72
6393	Sell	19.10.2015 04:00:00	1.13703	0.48	19.10.2015 06:04:00	1.1358	\$ 55.68
6392	Sell	19.10.2015 03:00:00	1.13573	0.32	19.10.2015 06:04:00	1.1358	\$ -4.48
6394	Sell	20.10.2015 08:00:00	1.13312	0.16	20.10.2015 09:15:00	1.13262	\$ 6.88
6395	Sell	20.10.2015 09:15:00	1.13256	0.16	20.10.2015 15:41:00	1.13608	\$ -57.44
6397	Sell	20.10.2015 12:00:00	1.1359	0.48	20.10.2015 15:41:00	1.13608	\$ -12.0
6399	Sell	20.10.2015 14:00:00	1.13819	0.8	20.10.2015 15:41:00	1.13608	\$ 163.2
6398	Sell	20.10.2015 13:00:00	1.13699	0.64	20.10.2015 15:41:00	1.13608	\$ 53.76
6396	Sell	20.10.2015 11:00:00	1.13472	0.32	20.10.2015 15:41:00	1.13608	\$ -45.76
6400	Sell	21.10.2015 01:00:00	1.13464	0.17	21.10.2015 08:51:00	1.13514	\$ -9.69
6402	Sell	21.10.2015 04:00:00	1.13622	0.51	21.10.2015 08:51:00	1.13514	\$ 51.51
6401	Sell	21.10.2015 02:00:00	1.13525	0.34	21.10.2015 08:51:00	1.13516	\$ 0.68
6403	Sell	22.10.2015 08:00:00	1.13362	0.17	22.10.2015 08:35:00	1.13312	\$ 7.31
6404	Sell	22.10.2015 09:00:00	1.13278	0.17	22.10.2015 10:16:00	1.13305	\$ -5.78
6405	Sell	22.10.2015 10:00:00	1.134	0.34	22.10.2015 10:16:00	1.13305	\$ 29.92
6406	Sell	22.10.2015 11:00:00	1.13122	0.17	22.10.2015 11:10:00	1.13067	\$ 8.16
6407	Sell	23.10.2015 02:00:00	1.1106	0.17	23.10.2015 02:05:00	1.11007	\$ 7.82
6408	Sell	23.10.2015 03:00:00	1.10821	0.17	23.10.2015 03:10:00	1.1077	\$ 7.48
6409	Sell	23.10.2015 04:00:00	1.10901	0.17	23.10.2015 09:03:00	1.11087	\$ -32.81
6411	Sell	23.10.2015 06:00:00	1.11162	0.51	23.10.2015 09:03:00	1.11087	\$ 34.68
6412	Sell	23.10.2015 09:00:00	1.11225	0.68	23.10.2015 09:03:00	1.11087	\$ 89.08
6410	Sell	23.10.2015 05:00:00	1.11042	0.34	23.10.2015 09:03:00	1.11087	\$ -17.68
6413	Sell	26.10.2015 18:00:00	1.10377	0.17	27.10.2015 04:03:00	1.10469	\$ -15.82
6415	Sell	27.10.2015 00:00:00	1.10574	0.51	27.10.2015 04:03:00	1.10469	\$ 49.98
6414	Sell	26.10.2015 19:00:00	1.10502	0.34	27.10.2015 04:03:00	1.10469	\$ 10.87
6416	Sell	27.10.2015 12:00:00	1.10438	0.17	27.10.2015 12:13:00	1.10387	\$ 7.48
6417	Sell	27.10.2015 13:00:00	1.10443	0.17	27.10.2015 15:59:00	1.10528	\$ -15.64
6419	Sell	27.10.2015 15:00:00	1.10652	0.51	27.10.2015 15:59:00	1.10528	\$ 59.67
6418	Sell	27.10.2015 14:00:00	1.1056	0.34	27.10.2015 15:59:00	1.10528	\$ 8.5
6420	Sell	27.10.2015 15:59:00	1.1052	0.17	27.10.2015 16:00:00	1.10469	\$ 7.48
6421	Sell	27.10.2015 16:00:00	1.10455	0.17	27.10.2015 16:48:00	1.10404	\$ 7.48
6422	Sell	27.10.2015 17:00:00	1.10414	0.17	27.10.2015 17:05:00	1.10357	\$ 8.5
6423	Sell	27.10.2015 18:00:00	1.10446	0.17	27.10.2015 18:03:00	1.10395	\$ 7.48
6424	Sell	27.10.2015 19:00:00	1.10513	0.17	27.10.2015 19:03:00	1.10456	\$ 8.5
6425	Sell	27.10.2015 20:00:00	1.10382	0.17	28.10.2015 01:48:00	1.10417	\$ -6.13
6426	Sell	28.10.2015 00:00:00	1.10509	0.34	28.10.2015 01:48:00	1.10417	\$ 28.9
6427	Sell	28.10.2015 01:48:00	1.10404	0.17	28.10.2015 02:40:00	1.10354	\$ 7.31
6428	Sell	28.10.2015 02:40:00	1.10351	0.17	28.10.2015 03:10:00	1.10297	\$ 7.99
6429	Sell	28.10.2015 03:10:00	1.10297	0.17	28.10.2015 11:32:00	1.10382	\$ -15.64
6431	Sell	28.10.2015 11:00:00	1.10497	0.51	28.10.2015 11:32:00	1.10382	\$ 55.08
6430	Sell	28.10.2015 10:00:00	1.104	0.34	28.10.2015 11:32:00	1.10382	\$ 3.74
6432	Sell	29.10.2015 01:00:00	1.09267	0.17	29.10.2015 01:06:00	1.09223	\$ 6.29
6433	Buy	30.10.2015 20:00:00	1.10206	0.17	02.11.2015 00:00:00	1.10354	\$ 22.07
6435	Buy	30.10.2015 23:00:00	1.09975	0.51	02.11.2015 00:00:00	1.10354	\$ 184.03
6434	Buy	30.10.2015 22:00:00	1.10026	0.34	02.11.2015 00:00:00	1.10354	\$ 105.35
6436	Buy	02.11.2015 09:00:00	1.10263	0.17	02.11.2015 09:04:00	1.10316	\$ 7.82
6437	Buy	02.11.2015 10:00:00	1.10455	0.17	02.11.2015 11:11:00	1.1031	\$ -25.84
6438	Buy	02.11.2015 11:00:00	1.1016	0.34	02.11.2015 11:11:00	1.1031	\$ 48.62

6439	Buy	02.11.2015 12:00:00	1.1004	0.17	02.11.2015 12:17:00	1.10093	\$ 7.82
6440	Buy	02.11.2015 13:00:00	1.10265	0.17	02.11.2015 14:24:00	1.10231	\$ -6.97
6441	Buy	02.11.2015 14:00:00	1.10133	0.34	02.11.2015 14:24:00	1.10236	\$ 32.64
6442	Buy	03.11.2015 03:00:00	1.10098	0.17	03.11.2015 04:21:00	1.1015	\$ 7.65
6443	Sell	04.11.2015 05:00:00	1.09424	0.17	04.11.2015 09:00:00	1.09455	\$ -6.46
6444	Sell	04.11.2015 06:00:00	1.09546	0.34	04.11.2015 09:00:00	1.09455	\$ 28.56
6445	Sell	05.11.2015 07:00:00	1.08707	0.17	05.11.2015 08:29:00	1.08649	\$ 8.67
6446	Sell	05.11.2015 08:29:00	1.08645	0.17	05.11.2015 08:46:00	1.08594	\$ 7.48
6447	Sell	05.11.2015 09:00:00	1.08633	0.17	05.11.2015 09:01:00	1.0858	\$ 7.82
6448	Sell	05.11.2015 10:00:00	1.08361	0.17	05.11.2015 12:00:00	1.08625	\$ -46.07
6449	Sell	05.11.2015 11:00:00	1.08834	0.34	05.11.2015 12:00:00	1.08625	\$ 68.68
6450	Sell	06.11.2015 05:00:00	1.08889	0.17	06.11.2015 06:31:00	1.08838	\$ 7.48
6451	Sell	06.11.2015 06:31:00	1.0883	0.17	06.11.2015 06:53:00	1.0878	\$ 7.31
6452	Sell	06.11.2015 07:00:00	1.08829	0.17	06.11.2015 08:15:00	1.08778	\$ 7.48
6453	Sell	06.11.2015 08:15:00	1.08776	0.17	06.11.2015 08:29:00	1.08723	\$ 7.82
6454	Sell	09.11.2015 01:00:00	1.07308	0.17	09.11.2015 01:00:00	1.07258	\$ 7.31
6455	Sell	09.11.2015 02:00:00	1.07291	0.17	09.11.2015 15:31:00	1.07585	\$ -51.17
6457	Sell	09.11.2015 05:00:00	1.07588	0.51	09.11.2015 15:31:00	1.07585	\$ -2.04
6459	Sell	09.11.2015 13:00:00	1.07772	0.85	09.11.2015 15:31:00	1.07585	\$ 153.0
6458	Sell	09.11.2015 06:00:00	1.07661	0.68	09.11.2015 15:31:00	1.07585	\$ 46.92
6456	Sell	09.11.2015 04:00:00	1.07478	0.34	09.11.2015 15:31:00	1.07585	\$ -38.76
6460	Sell	10.11.2015 20:00:00	1.07042	0.17	10.11.2015 20:00:00	1.06992	\$ 7.31
6461	Sell	10.11.2015 21:00:00	1.07181	0.17	10.11.2015 21:02:00	1.07131	\$ 7.31
6462	Sell	11.11.2015 01:00:00	1.07205	0.17	11.11.2015 08:17:00	1.07489	\$ -49.47
6464	Sell	11.11.2015 04:00:00	1.0748	0.51	11.11.2015 08:17:00	1.07489	\$ -8.16
6466	Sell	11.11.2015 06:00:00	1.077	0.85	11.11.2015 08:17:00	1.07489	\$ 173.4
6465	Sell	11.11.2015 05:00:00	1.07563	0.68	11.11.2015 08:17:00	1.07489	\$ 45.56
6463	Sell	11.11.2015 02:00:00	1.07365	0.34	11.11.2015 08:17:00	1.07489	\$ -44.54
6467	Sell	12.11.2015 01:00:00	1.07581	0.17	12.11.2015 04:42:00	1.07616	\$ -7.14
6469	Sell	12.11.2015 04:00:00	1.07725	0.51	12.11.2015 04:42:00	1.07616	\$ 52.02
6468	Sell	12.11.2015 02:00:00	1.07633	0.34	12.11.2015 04:42:00	1.07616	\$ 3.4
6470	Buy	12.11.2015 04:42:00	1.07616	0.17	12.11.2015 05:14:00	1.07668	\$ 7.65
6471	Buy	12.11.2015 05:14:00	1.07668	0.17	12.11.2015 16:33:00	1.07461	\$ -36.38
6473	Buy	12.11.2015 09:00:00	1.07546	0.51	12.11.2015 16:33:00	1.07465	\$ -44.88
6475	Buy	12.11.2015 11:00:00	1.07119	0.85	12.11.2015 16:33:00	1.07465	\$ 288.15
6474	Buy	12.11.2015 10:00:00	1.07444	0.68	12.11.2015 16:33:00	1.07465	\$ 9.52
6472	Buy	12.11.2015 07:00:00	1.07612	0.34	12.11.2015 16:33:00	1.07465	\$ -52.36
6476	Sell	13.11.2015 21:00:00	1.07308	0.17	13.11.2015 21:16:00	1.07257	\$ 7.48
6477	Sell	16.11.2015 17:00:00	1.07043	0.17	16.11.2015 18:40:00	1.07072	\$ -6.12
6478	Sell	16.11.2015 18:00:00	1.07165	0.34	16.11.2015 18:40:00	1.07072	\$ 29.24
6479	Sell	16.11.2015 19:00:00	1.07074	0.17	16.11.2015 19:14:00	1.07024	\$ 7.31
6480	Sell	16.11.2015 20:00:00	1.06937	0.17	16.11.2015 20:12:00	1.06887	\$ 7.31
6481	Sell	16.11.2015 21:00:00	1.06864	0.17	16.11.2015 21:29:00	1.06813	\$ 7.48
6482	Sell	17.11.2015 09:00:00	1.06681	0.17	17.11.2015 09:04:00	1.06628	\$ 7.82
6483	Sell	17.11.2015 10:00:00	1.06553	0.17	17.11.2015 10:08:00	1.06503	\$ 7.31
6484	Sell	17.11.2015 11:00:00	1.06466	0.17	17.11.2015 15:31:00	1.06553	\$ -15.98
6485	Sell	17.11.2015 12:00:00	1.06676	0.34	17.11.2015 15:31:00	1.06553	\$ 39.44
6486	Sell	18.11.2015 21:00:00	1.06377	0.17	18.11.2015 21:00:00	1.06322	\$ 8.16
6487	Sell	19.11.2015 01:00:00	1.06602	0.17	19.11.2015 09:01:00	1.06902	\$ -52.19
6489	Sell	19.11.2015 03:00:00	1.0684	0.51	19.11.2015 09:01:00	1.06902	\$ -35.19
6491	Sell	19.11.2015 07:00:00	1.0712	0.85	19.11.2015 09:01:00	1.06902	\$ 179.35
6490	Sell	19.11.2015 04:00:00	1.07032	0.68	19.11.2015 09:01:00	1.06902	\$ 83.64
6488	Sell	19.11.2015 02:00:00	1.06712	0.34	19.11.2015 09:01:00	1.06902	\$ -66.98
6492	Buy	20.11.2015 08:00:00	1.07244	0.17	20.11.2015 12:49:00	1.06997	\$ -43.18
6494	Buy	20.11.2015 10:00:00	1.06893	0.51	20.11.2015 12:49:00	1.06997	\$ 49.47
6495	Buy	20.11.2015 11:00:00	1.06797	0.68	20.11.2015 12:49:00	1.06997	\$ 131.24
6493	Buy	20.11.2015 09:00:00	1.07167	0.34	20.11.2015 12:49:00	1.06997	\$ -60.18
6496	Sell	23.11.2015 02:00:00	1.06375	0.17	23.11.2015 02:17:00	1.06324	\$ 7.48
6497	Sell	23.11.2015 03:00:00	1.06346	0.17	23.11.2015 03:37:00	1.06295	\$ 7.48
6498	Sell	23.11.2015 04:00:00	1.06129	0.17	23.11.2015 04:03:00	1.06077	\$ 7.65

6499	Sell	23.11.2015 05:00:00	1.06078	0.17	23.11.2015 09:12:00	1.06102	\$ -5.27
6501	Sell	23.11.2015 09:00:00	1.06191	0.51	23.11.2015 09:12:00	1.06102	\$ 41.82
6500	Sell	23.11.2015 06:00:00	1.06136	0.34	23.11.2015 09:12:00	1.06102	\$ 9.18
6502	Sell	24.11.2015 19:00:00	1.06519	0.17	24.11.2015 19:50:00	1.06467	\$ 7.65
6503	Buy	24.11.2015 20:00:00	1.06472	0.17	24.11.2015 20:09:00	1.06524	\$ 7.65
6504	Buy	24.11.2015 21:00:00	1.06459	0.17	24.11.2015 21:06:00	1.06513	\$ 7.99
6505	Buy	25.11.2015 14:00:00	1.05847	0.17	25.11.2015 14:05:00	1.05899	\$ 7.65
6506	Buy	25.11.2015 15:00:00	1.05972	0.17	25.11.2015 17:17:00	1.05917	\$ -10.54
6508	Buy	25.11.2015 17:00:00	1.05798	0.51	25.11.2015 17:17:00	1.05917	\$ 57.12
6507	Buy	25.11.2015 16:00:00	1.05916	0.34	25.11.2015 17:17:00	1.05917	\$ -2.04
6509	Sell	25.11.2015 17:17:00	1.05917	0.17	25.11.2015 17:26:00	1.05867	\$ 7.31
6510	Sell	25.11.2015 18:00:00	1.06014	0.17	25.11.2015 21:32:00	1.06116	\$ -18.53
6512	Sell	25.11.2015 20:00:00	1.06232	0.51	25.11.2015 21:32:00	1.06116	\$ 55.59
6511	Sell	25.11.2015 19:00:00	1.06152	0.34	25.11.2015 21:32:00	1.06116	\$ 9.86
6513	Sell	25.11.2015 21:32:00	1.06111	0.17	26.11.2015 09:27:00	1.06148	\$ -4.44
6515	Sell	26.11.2015 00:00:00	1.06241	0.51	26.11.2015 09:27:00	1.06148	\$ 43.86
6514	Sell	25.11.2015 23:00:00	1.06169	0.34	26.11.2015 09:27:00	1.06148	\$ 10.85
6516	Sell	26.11.2015 18:00:00	1.06185	0.17	26.11.2015 18:07:00	1.06136	\$ 7.14
6517	Sell	26.11.2015 19:00:00	1.06073	0.17	26.11.2015 20:11:00	1.06063	\$ 0.51
6518	Sell	26.11.2015 20:00:00	1.06134	0.34	26.11.2015 20:11:00	1.06063	\$ 21.76
6519	Sell	26.11.2015 21:00:00	1.06061	0.17	27.11.2015 10:20:00	1.06155	\$ -16.16
6521	Sell	27.11.2015 09:00:00	1.06316	0.51	27.11.2015 10:20:00	1.06155	\$ 78.54
6520	Sell	27.11.2015 05:00:00	1.06114	0.34	27.11.2015 10:20:00	1.06155	\$ -16.32
6522	Sell	27.11.2015 12:00:00	1.0584	0.17	27.11.2015 12:14:00	1.05787	\$ 7.82
6523	Sell	27.11.2015 13:00:00	1.05912	0.17	27.11.2015 13:35:00	1.05862	\$ 7.31
6524	Sell	27.11.2015 14:00:00	1.05793	0.17	27.11.2015 16:02:00	1.05742	\$ 7.48
6525	Sell	27.11.2015 16:02:00	1.05738	0.17	27.11.2015 16:19:00	1.05688	\$ 7.31
6526	Sell	27.11.2015 17:00:00	1.05794	0.18	30.11.2015 01:48:00	1.05867	\$ -13.33
6527	Sell	27.11.2015 18:00:00	1.05951	0.36	30.11.2015 01:48:00	1.05867	\$ 29.87
6528	Sell	30.11.2015 20:00:00	1.05599	0.18	30.11.2015 23:01:00	1.05638	\$ -8.28
6530	Sell	30.11.2015 22:00:00	1.05728	0.54	30.11.2015 23:01:00	1.05638	\$ 44.82
6529	Sell	30.11.2015 21:00:00	1.05677	0.36	30.11.2015 23:01:00	1.05638	\$ 11.52
6531	Sell	01.12.2015 04:00:00	1.05779	0.18	01.12.2015 06:03:00	1.0573	\$ 7.56
6532	Buy	02.12.2015 09:00:00	1.06088	0.18	02.12.2015 09:07:00	1.06144	\$ 8.82
6533	Buy	02.12.2015 10:00:00	1.06265	0.18	02.12.2015 10:07:00	1.06317	\$ 8.1
6534	Buy	02.12.2015 11:00:00	1.06199	0.18	02.12.2015 11:27:00	1.06256	\$ 9.0
6535	Buy	02.12.2015 12:00:00	1.06216	0.18	02.12.2015 15:14:00	1.06073	\$ -27.0
6536	Buy	02.12.2015 13:00:00	1.05907	0.36	02.12.2015 15:14:00	1.06073	\$ 57.24
6537	Sell	03.12.2015 03:00:00	1.06065	0.18	03.12.2015 04:00:00	1.06014	\$ 7.92
6538	Buy	04.12.2015 05:00:00	1.09198	0.18	04.12.2015 05:25:00	1.09252	\$ 8.46
6539	Buy	04.12.2015 06:00:00	1.09311	0.18	04.12.2015 06:48:00	1.09363	\$ 8.1
6540	Buy	07.12.2015 18:00:00	1.08505	0.18	07.12.2015 18:01:00	1.08557	\$ 8.1
6541	Buy	07.12.2015 19:00:00	1.08399	0.18	07.12.2015 19:19:00	1.0845	\$ 7.92
6542	Buy	07.12.2015 20:00:00	1.08515	0.18	07.12.2015 20:14:00	1.08571	\$ 8.82
6543	Buy	07.12.2015 21:00:00	1.08403	0.18	07.12.2015 21:01:00	1.08456	\$ 8.28
6544	Buy	08.12.2015 01:00:00	1.08327	0.18	08.12.2015 01:24:00	1.08378	\$ 7.92
6545	Buy	08.12.2015 02:00:00	1.0834	0.18	08.12.2015 02:06:00	1.08405	\$ 10.44
6546	Buy	08.12.2015 03:00:00	1.08334	0.18	08.12.2015 03:31:00	1.08385	\$ 7.92
6547	Buy	08.12.2015 04:00:00	1.0847	0.18	08.12.2015 04:22:00	1.08521	\$ 7.92
6548	Buy	08.12.2015 05:00:00	1.08515	0.18	08.12.2015 05:14:00	1.08567	\$ 8.1
6549	Buy	08.12.2015 06:00:00	1.08513	0.18	08.12.2015 07:38:00	1.08525	\$ 0.9
6550	Buy	08.12.2015 07:00:00	1.08455	0.36	08.12.2015 07:38:00	1.08525	\$ 22.68
6551	Buy	09.12.2015 01:00:00	1.08941	0.18	09.12.2015 03:41:00	1.08925	\$ -4.14
6552	Buy	09.12.2015 03:00:00	1.08838	0.36	09.12.2015 03:41:00	1.08925	\$ 28.8
6553	Buy	09.12.2015 04:00:00	1.08993	0.18	09.12.2015 04:22:00	1.09045	\$ 8.1
6554	Buy	10.12.2015 20:00:00	1.09472	0.18	10.12.2015 20:08:00	1.09526	\$ 8.46
6555	Buy	10.12.2015 21:00:00	1.09403	0.18	10.12.2015 22:53:00	1.09457	\$ 8.46
6556	Buy	11.12.2015 01:00:00	1.0941	0.18	11.12.2015 01:23:00	1.09459	\$ 7.56
6557	Buy	11.12.2015 02:00:00	1.0947	0.18	11.12.2015 07:24:00	1.09409	\$ -12.24
6560	Buy	11.12.2015 05:00:00	1.09307	0.54	11.12.2015 07:24:00	1.09409	\$ 51.3

6558	Buy	11.12.2015 03:00:00	1.0937	0.36	11.12.2015 07:24:00	1.09409	\$ 11.52
6559	Sell	11.12.2015 04:00:00	1.09322	0.18	11.12.2015 11:38:00	1.09473	\$ -28.44
6562	Sell	11.12.2015 10:00:00	1.09517	0.54	11.12.2015 11:38:00	1.09469	\$ 22.14
6563	Sell	11.12.2015 11:00:00	1.0963	0.72	11.12.2015 11:38:00	1.09469	\$ 110.88
6561	Sell	11.12.2015 09:00:00	1.09457	0.36	11.12.2015 11:38:00	1.09469	\$ -6.84
6564	Buy	14.12.2015 09:00:00	1.09705	0.18	14.12.2015 12:27:00	1.09643	\$ -12.42
6566	Buy	14.12.2015 11:00:00	1.09536	0.54	14.12.2015 12:27:00	1.09643	\$ 54.0
6565	Buy	14.12.2015 10:00:00	1.09616	0.36	14.12.2015 12:27:00	1.09643	\$ 7.2
6572	Sell	15.12.2015 20:00:00	1.09236	0.18	15.12.2015 20:46:00	1.09183	\$ 8.28
6567	Buy	15.12.2015 15:00:00	1.09956	0.18	16.12.2015 03:27:00	1.09428	\$ -98.31
6569	Buy	15.12.2015 17:00:00	1.0958	0.54	16.12.2015 03:27:00	1.09428	\$ -91.88
6571	Buy	15.12.2015 19:00:00	1.09108	0.9	16.12.2015 03:27:00	1.09428	\$ 271.67
6570	Buy	15.12.2015 18:00:00	1.09215	0.72	16.12.2015 03:27:00	1.09428	\$ 140.29
6568	Buy	15.12.2015 16:00:00	1.09718	0.36	16.12.2015 03:27:00	1.09428	\$ -110.93
6573	Sell	16.12.2015 17:00:00	1.09251	0.18	16.12.2015 19:02:00	1.09333	\$ -16.02
6574	Sell	16.12.2015 18:00:00	1.09454	0.36	16.12.2015 19:02:00	1.09333	\$ 41.04
6575	Sell	16.12.2015 19:02:00	1.09331	0.18	16.12.2015 19:05:00	1.09281	\$ 7.74
6576	Sell	16.12.2015 20:00:00	1.09259	0.18	16.12.2015 21:00:00	1.09206	\$ 8.28
6577	Sell	16.12.2015 21:00:00	1.09175	0.18	16.12.2015 21:00:00	1.09116	\$ 9.36
6578	Sell	17.12.2015 09:00:00	1.08632	0.18	17.12.2015 09:32:00	1.08577	\$ 8.64
6579	Sell	17.12.2015 10:00:00	1.08551	0.18	17.12.2015 11:34:00	1.08583	\$ -7.02
6580	Sell	17.12.2015 11:00:00	1.08675	0.36	17.12.2015 11:34:00	1.08583	\$ 30.6
6581	Sell	18.12.2015 21:00:00	1.08387	0.18	21.12.2015 00:00:00	1.08595	\$ -37.63
6583	Sell	18.12.2015 23:00:00	1.08731	0.54	21.12.2015 00:00:00	1.08595	\$ 72.88
6582	Sell	18.12.2015 22:00:00	1.0865	0.36	21.12.2015 00:00:00	1.08595	\$ 19.43
6584	Sell	21.12.2015 01:00:00	1.08557	0.18	21.12.2015 10:33:00	1.08595	\$ -8.1
6585	Sell	21.12.2015 02:00:00	1.08695	0.36	21.12.2015 10:33:00	1.0859	\$ 35.28
6586	Buy	22.12.2015 08:00:00	1.09101	0.18	22.12.2015 08:45:00	1.09161	\$ 9.54
6587	Buy	22.12.2015 09:00:00	1.09159	0.18	22.12.2015 09:59:00	1.0921	\$ 7.92
6588	Buy	22.12.2015 10:00:00	1.09209	0.18	22.12.2015 11:04:00	1.09262	\$ 8.28
6589	Buy	22.12.2015 11:04:00	1.0927	0.18	22.12.2015 11:30:00	1.09335	\$ 10.44
6590	Buy	23.12.2015 02:00:00	1.0949	0.18	23.12.2015 20:56:00	1.09082	\$ -74.7
6592	Buy	23.12.2015 07:00:00	1.0938	0.54	23.12.2015 20:56:00	1.09082	\$ -164.7
6594	Buy	23.12.2015 16:00:00	1.09005	0.9	23.12.2015 20:56:00	1.09082	\$ 63.0
6596	Buy	23.12.2015 19:00:00	1.08748	1.26	23.12.2015 20:56:00	1.09082	\$ 412.02
6595	Buy	23.12.2015 18:00:00	1.088	1.08	23.12.2015 20:56:00	1.09082	\$ 297.0
6593	Buy	23.12.2015 11:00:00	1.09191	0.72	23.12.2015 20:56:00	1.09082	\$ -83.52
6591	Buy	23.12.2015 04:00:00	1.0943	0.36	23.12.2015 20:56:00	1.09082	\$ -127.8
6597	Buy	24.12.2015 19:00:00	1.09547	0.18	24.12.2015 19:08:00	1.09602	\$ 8.64
6598	Buy	24.12.2015 20:00:00	1.09526	0.18	24.12.2015 20:18:00	1.09578	\$ 8.1
6599	Buy	24.12.2015 21:00:00	1.09647	0.18	25.12.2015 05:39:00	1.09612	\$ -9.57
6600	Buy	25.12.2015 03:00:00	1.09512	0.36	25.12.2015 05:39:00	1.09612	\$ 33.48
6601	Buy	28.12.2015 01:00:00	1.09635	0.18	28.12.2015 01:33:00	1.09686	\$ 7.92
6602	Buy	28.12.2015 02:00:00	1.09645	0.18	28.12.2015 02:14:00	1.097	\$ 8.64
6603	Buy	28.12.2015 03:00:00	1.09692	0.18	28.12.2015 05:11:00	1.09745	\$ 8.28
6604	Buy	28.12.2015 05:11:00	1.0975	0.18	28.12.2015 11:21:00	1.0977	\$ 2.34
6605	Buy	28.12.2015 09:00:00	1.097	0.36	28.12.2015 11:21:00	1.0977	\$ 22.68
6606	Buy	29.12.2015 01:00:00	1.09754	0.18	29.12.2015 02:47:00	1.09812	\$ 9.18
6607	Sell	30.12.2015 20:00:00	1.091	0.18	30.12.2015 20:02:00	1.09049	\$ 7.92
6608	Sell	30.12.2015 21:00:00	1.09128	0.18	31.12.2015 03:24:00	1.0925	\$ -20.0
6610	Sell	30.12.2015 23:00:00	1.09309	0.54	31.12.2015 03:24:00	1.0925	\$ 37.75
6611	Sell	31.12.2015 03:00:00	1.09364	0.72	31.12.2015 03:24:00	1.0925	\$ 77.04
6609	Sell	30.12.2015 22:00:00	1.09244	0.36	31.12.2015 03:24:00	1.0925	\$ 1.77
6612	Sell	31.12.2015 04:00:00	1.09237	0.18	31.12.2015 09:19:00	1.09235	\$ -0.9
6613	Sell	31.12.2015 06:00:00	1.09309	0.36	31.12.2015 09:19:00	1.09235	\$ 24.12
6614	Sell	31.12.2015 09:19:00	1.09231	0.18	31.12.2015 10:13:00	1.09181	\$ 7.74
6615	Sell	31.12.2015 10:13:00	1.09174	0.18	31.12.2015 12:13:00	1.09153	\$ 2.52
6616	Sell	31.12.2015 11:00:00	1.09224	0.36	31.12.2015 12:13:00	1.09153	\$ 23.04
6617	Sell	31.12.2015 12:13:00	1.09149	0.18	31.12.2015 12:14:00	1.09098	\$ 7.92
6618	Sell	04.01.2016 05:00:00	1.08716	0.18	04.01.2016 13:03:00	1.09001	\$ -52.56

6620	Sell	04.01.2016 08:00:00	1.08972	0.54	04.01.2016 13:03:00	1.09001	\$ -19.44
6622	Sell	04.01.2016 11:00:00	1.09243	0.9	04.01.2016 13:03:00	1.09001	\$ 211.5
6621	Sell	04.01.2016 10:00:00	1.09115	0.72	04.01.2016 13:03:00	1.09001	\$ 77.04
6619	Sell	04.01.2016 07:00:00	1.08793	0.36	04.01.2016 13:03:00	1.09001	\$ -77.4
6623	Sell	05.01.2016 07:00:00	1.08225	0.18	05.01.2016 09:08:00	1.08231	\$ -2.34
6624	Sell	05.01.2016 08:00:00	1.08313	0.36	05.01.2016 09:08:00	1.08231	\$ 27.0
6625	Sell	05.01.2016 09:08:00	1.08226	0.18	05.01.2016 09:13:00	1.0817	\$ 8.82
6626	Sell	05.01.2016 10:00:00	1.08087	0.18	05.01.2016 10:42:00	1.08036	\$ 7.92
6627	Sell	06.01.2016 05:00:00	1.07636	0.18	06.01.2016 05:17:00	1.07586	\$ 7.74
6628	Sell	06.01.2016 06:00:00	1.07453	0.18	06.01.2016 09:04:00	1.07404	\$ 7.56
6629	Buy	07.01.2016 18:00:00	1.08262	0.18	07.01.2016 18:00:00	1.08313	\$ 7.92
6630	Buy	07.01.2016 19:00:00	1.086	0.18	07.01.2016 19:06:00	1.08658	\$ 9.18
6631	Buy	07.01.2016 20:00:00	1.08627	0.18	07.01.2016 20:00:00	1.0868	\$ 8.28
6632	Buy	07.01.2016 21:00:00	1.09015	0.18	07.01.2016 21:33:00	1.09067	\$ 8.1
6633	Buy	08.01.2016 01:00:00	1.09222	0.18	08.01.2016 02:02:00	1.09272	\$ 7.74
6634	Buy	08.01.2016 02:02:00	1.0927	0.18	08.01.2016 09:59:00	1.08877	\$ -72.0
6636	Buy	08.01.2016 04:00:00	1.08858	0.54	08.01.2016 09:59:00	1.08879	\$ 7.56
6638	Buy	08.01.2016 09:00:00	1.08617	0.9	08.01.2016 09:59:00	1.08881	\$ 231.3
6637	Buy	08.01.2016 07:00:00	1.08744	0.72	08.01.2016 09:59:00	1.08881	\$ 93.6
6635	Buy	08.01.2016 03:00:00	1.09182	0.36	08.01.2016 09:59:00	1.08881	\$ -110.88
6639	Buy	11.01.2016 01:00:00	1.09449	0.18	11.01.2016 01:03:00	1.09498	\$ 7.56
6640	Buy	11.01.2016 02:00:00	1.09379	0.18	11.01.2016 03:23:00	1.0943	\$ 7.92
6641	Buy	11.01.2016 03:23:00	1.09433	0.18	11.01.2016 08:53:00	1.09294	\$ -26.28
6643	Buy	11.01.2016 05:00:00	1.09209	0.54	11.01.2016 08:53:00	1.09294	\$ 42.12
6644	Buy	11.01.2016 06:00:00	1.09146	0.72	11.01.2016 08:53:00	1.09294	\$ 101.52
6642	Buy	11.01.2016 04:00:00	1.09383	0.36	11.01.2016 08:53:00	1.09294	\$ -34.56
6645	Buy	12.01.2016 01:00:00	1.08628	0.18	12.01.2016 02:11:00	1.08643	\$ 1.44
6646	Buy	12.01.2016 02:00:00	1.08568	0.36	12.01.2016 02:11:00	1.08645	\$ 25.2
6647	Buy	12.01.2016 03:00:00	1.08524	0.18	12.01.2016 03:39:00	1.08577	\$ 8.28
6648	Sell	12.01.2016 04:00:00	1.08548	0.18	12.01.2016 10:29:00	1.08776	\$ -42.3
6650	Sell	12.01.2016 09:00:00	1.08837	0.54	12.01.2016 10:29:00	1.08777	\$ 28.62
6651	Sell	12.01.2016 10:00:00	1.08924	0.72	12.01.2016 10:29:00	1.08777	\$ 100.8
6649	Sell	12.01.2016 05:00:00	1.08776	0.36	12.01.2016 10:29:00	1.08777	\$ -2.88
6652	Sell	13.01.2016 21:00:00	1.08559	0.19	13.01.2016 21:03:00	1.08505	\$ 8.93
6653	Buy	14.01.2016 09:00:00	1.08678	0.19	14.01.2016 10:14:00	1.08676	\$ -1.71
6654	Buy	14.01.2016 10:00:00	1.08596	0.38	14.01.2016 10:14:00	1.08673	\$ 26.6
6655	Buy	15.01.2016 15:00:00	1.09085	0.19	15.01.2016 15:01:00	1.09136	\$ 8.36
6656	Buy	15.01.2016 16:00:00	1.09571	0.19	15.01.2016 16:00:00	1.0963	\$ 9.88
6657	Buy	15.01.2016 17:00:00	1.09592	0.19	15.01.2016 17:03:00	1.09644	\$ 8.55
6658	Buy	15.01.2016 18:00:00	1.09505	0.19	15.01.2016 18:01:00	1.09549	\$ 7.03
6659	Buy	15.01.2016 19:00:00	1.09638	0.19	15.01.2016 19:02:00	1.09689	\$ 8.36
6660	Buy	15.01.2016 20:00:00	1.09516	0.19	15.01.2016 20:00:00	1.0957	\$ 8.93
6661	Sell	18.01.2016 21:00:00	1.08966	0.19	18.01.2016 21:59:00	1.08918	\$ 7.79
6662	Sell	19.01.2016 01:00:00	1.08906	0.19	19.01.2016 02:18:00	1.08855	\$ 8.36
6663	Sell	19.01.2016 02:18:00	1.0885	0.19	19.01.2016 05:49:00	1.0888	\$ -7.03
6664	Sell	19.01.2016 05:00:00	1.08973	0.38	19.01.2016 05:49:00	1.0888	\$ 32.68
6665	Buy	20.01.2016 08:00:00	1.09491	0.19	20.01.2016 08:01:00	1.09543	\$ 8.55
6666	Buy	20.01.2016 09:00:00	1.09549	0.19	20.01.2016 09:01:00	1.09603	\$ 8.93
6667	Buy	21.01.2016 01:00:00	1.08919	0.19	21.01.2016 05:54:00	1.08862	\$ -12.16
6668	Buy	21.01.2016 02:00:00	1.08749	0.38	21.01.2016 05:54:00	1.08866	\$ 41.8
6669	Sell	22.01.2016 08:00:00	1.08311	0.19	22.01.2016 09:00:00	1.08259	\$ 8.55
6670	Sell	22.01.2016 09:00:00	1.08262	0.19	22.01.2016 09:14:00	1.0821	\$ 8.55
6671	Sell	22.01.2016 10:00:00	1.08311	0.19	22.01.2016 13:28:00	1.08326	\$ -4.18
6672	Sell	22.01.2016 11:00:00	1.0841	0.38	22.01.2016 13:28:00	1.08326	\$ 29.26
6673	Sell	25.01.2016 14:00:00	1.0818	0.19	25.01.2016 14:17:00	1.08126	\$ 8.93
6674	Sell	25.01.2016 15:00:00	1.0818	0.19	25.01.2016 18:10:00	1.0828	\$ -20.33
6676	Sell	25.01.2016 17:00:00	1.08384	0.57	25.01.2016 18:10:00	1.0828	\$ 55.29
6675	Sell	25.01.2016 16:00:00	1.0833	0.38	25.01.2016 18:10:00	1.0828	\$ 16.34
6677	Sell	25.01.2016 18:10:00	1.08281	0.19	26.01.2016 10:57:00	1.08489	\$ -39.72
6679	Sell	25.01.2016 23:00:00	1.08544	0.57	26.01.2016 10:57:00	1.08489	\$ 30.76

6680	Sell	26.01.2016 10:00:00	1.08662	0.76	26.01.2016 10:57:00	1.08489	\$ 126.16
6678	Sell	25.01.2016 21:00:00	1.08413	0.38	26.01.2016 10:57:00	1.08489	\$ -29.27
6681	Buy	26.01.2016 18:00:00	1.08489	0.19	26.01.2016 18:31:00	1.08542	\$ 8.74
6682	Buy	26.01.2016 19:00:00	1.0845	0.19	26.01.2016 19:10:00	1.08502	\$ 8.55
6683	Buy	26.01.2016 20:00:00	1.08439	0.19	26.01.2016 20:09:00	1.08491	\$ 8.55
6684	Buy	26.01.2016 21:00:00	1.08399	0.19	26.01.2016 21:15:00	1.0845	\$ 8.36
6685	Buy	27.01.2016 12:00:00	1.08728	0.19	27.01.2016 12:07:00	1.08783	\$ 9.12
6686	Buy	27.01.2016 13:00:00	1.08698	0.19	27.01.2016 13:35:00	1.0875	\$ 8.55
6687	Buy	27.01.2016 14:00:00	1.08751	0.19	27.01.2016 14:48:00	1.08805	\$ 8.93
6688	Buy	27.01.2016 15:00:00	1.08895	0.19	27.01.2016 15:15:00	1.08946	\$ 8.36
6689	Buy	27.01.2016 16:00:00	1.08956	0.19	27.01.2016 21:00:00	1.08861	\$ -19.38
6691	Buy	27.01.2016 18:00:00	1.08696	0.57	27.01.2016 21:00:00	1.08879	\$ 100.32
6690	Buy	27.01.2016 17:00:00	1.0889	0.38	27.01.2016 21:00:00	1.08881	\$ -6.08
6692	Buy	28.01.2016 01:00:00	1.09034	0.19	28.01.2016 10:36:00	1.08909	\$ -25.08
6694	Buy	28.01.2016 04:00:00	1.08879	0.57	28.01.2016 10:36:00	1.08909	\$ 13.11
6695	Buy	28.01.2016 09:00:00	1.08741	0.76	28.01.2016 10:36:00	1.08909	\$ 122.36
6693	Buy	28.01.2016 03:00:00	1.08962	0.38	28.01.2016 10:36:00	1.08909	\$ -22.8
6696	Buy	29.01.2016 01:00:00	1.09387	0.19	29.01.2016 03:56:00	1.09379	\$ -2.85
6697	Buy	29.01.2016 03:00:00	1.09297	0.38	29.01.2016 03:56:00	1.09379	\$ 28.5
6706	Buy	02.02.2016 09:00:00	1.0901	0.19	02.02.2016 09:08:00	1.09065	\$ 9.12
6707	Buy	02.02.2016 10:00:00	1.0903	0.19	02.02.2016 10:24:00	1.09082	\$ 8.55
6708	Buy	02.02.2016 11:00:00	1.09155	0.19	02.02.2016 13:59:00	1.09208	\$ 8.74
6709	Buy	02.02.2016 13:59:00	1.09209	0.19	02.02.2016 15:15:00	1.09201	\$ -2.85
6711	Buy	02.02.2016 15:00:00	1.09121	0.38	02.02.2016 15:15:00	1.09201	\$ 27.74
6698	Sell	01.02.2016 04:00:00	1.08349	0.19	02.02.2016 17:55:00	1.08978	\$ -119.71
6700	Sell	01.02.2016 12:00:00	1.08573	0.57	02.02.2016 17:55:00	1.08978	\$ -231.44
6702	Sell	01.02.2016 15:00:00	1.08791	0.95	02.02.2016 17:55:00	1.08978	\$ -178.63
6704	Sell	02.02.2016 06:00:00	1.09053	1.33	02.02.2016 17:55:00	1.08978	\$ 90.44
6710	Sell	02.02.2016 14:00:00	1.09213	1.71	02.02.2016 17:55:00	1.08978	\$ 389.88
6712	Sell	02.02.2016 16:00:00	1.09368	1.9	02.02.2016 17:55:00	1.08978	\$ 727.7
6705	Sell	02.02.2016 07:00:00	1.09162	1.52	02.02.2016 17:55:00	1.08978	\$ 269.04
6703	Sell	01.02.2016 17:00:00	1.08994	1.14	02.02.2016 17:55:00	1.08978	\$ 17.07
6701	Sell	01.02.2016 14:00:00	1.08676	0.76	02.02.2016 17:55:00	1.08978	\$ -230.3
6699	Sell	01.02.2016 05:00:00	1.08459	0.38	02.02.2016 17:55:00	1.08978	\$ -197.61
6713	Buy	03.02.2016 03:00:00	1.09226	0.19	03.02.2016 03:16:00	1.09277	\$ 8.36
6714	Buy	04.02.2016 05:00:00	1.10841	0.19	04.02.2016 05:30:00	1.10894	\$ 8.74
6715	Buy	04.02.2016 06:00:00	1.10913	0.19	04.02.2016 09:55:00	1.10855	\$ -12.35
6716	Buy	04.02.2016 09:00:00	1.10749	0.38	04.02.2016 09:55:00	1.10855	\$ 37.62
6717	Buy	05.02.2016 07:00:00	1.11955	0.19	05.02.2016 08:15:00	1.11964	\$ 0.38
6718	Buy	05.02.2016 08:00:00	1.11891	0.38	05.02.2016 08:15:00	1.11964	\$ 25.08
6719	Buy	05.02.2016 09:00:00	1.11916	0.19	05.02.2016 09:05:00	1.11972	\$ 9.31
6720	Buy	05.02.2016 10:00:00	1.1196	0.19	05.02.2016 10:00:00	1.12011	\$ 8.36
6721	Buy	08.02.2016 01:00:00	1.11465	0.19	08.02.2016 09:16:00	1.11455	\$ -3.23
6722	Buy	08.02.2016 05:00:00	1.11362	0.38	08.02.2016 09:16:00	1.11456	\$ 33.06
6723	Buy	09.02.2016 01:00:00	1.12003	0.19	09.02.2016 02:44:00	1.11978	\$ -6.08
6724	Buy	09.02.2016 02:00:00	1.11889	0.38	09.02.2016 02:44:00	1.1198	\$ 31.92
6725	Buy	09.02.2016 03:00:00	1.12015	0.19	09.02.2016 03:04:00	1.12072	\$ 9.5
6726	Buy	09.02.2016 04:00:00	1.12085	0.19	09.02.2016 04:37:00	1.12137	\$ 8.55
6727	Buy	10.02.2016 20:00:00	1.12291	0.19	10.02.2016 20:01:00	1.12346	\$ 9.12
6728	Buy	10.02.2016 21:00:00	1.12584	0.19	10.02.2016 21:17:00	1.12636	\$ 8.55
6729	Buy	11.02.2016 01:00:00	1.12792	0.19	11.02.2016 01:47:00	1.12845	\$ 8.74
6730	Buy	11.02.2016 02:00:00	1.12843	0.19	11.02.2016 02:41:00	1.12898	\$ 9.12
6731	Buy	11.02.2016 03:00:00	1.13032	0.19	11.02.2016 03:01:00	1.13085	\$ 8.74
6732	Buy	11.02.2016 04:00:00	1.12999	0.19	11.02.2016 06:54:00	1.12951	\$ -10.45
6733	Buy	11.02.2016 05:00:00	1.12849	0.38	11.02.2016 06:54:00	1.12951	\$ 36.1
6734	Buy	12.02.2016 01:00:00	1.13141	0.19	12.02.2016 01:10:00	1.13192	\$ 8.36
6735	Buy	12.02.2016 02:00:00	1.13165	0.19	12.02.2016 02:06:00	1.13216	\$ 8.36
6736	Buy	12.02.2016 03:00:00	1.1309	0.19	12.02.2016 03:21:00	1.13142	\$ 8.55
6737	Buy	12.02.2016 04:00:00	1.13032	0.19	12.02.2016 04:12:00	1.13083	\$ 8.36
6738	Buy	12.02.2016 05:00:00	1.13076	0.19	12.02.2016 08:04:00	1.13055	\$ -5.32

6739	Buy	12.02.2016 06:00:00	1.12966	0.38	12.02.2016 08:04:00	1.13055	\$ 31.16
6740	Buy	12.02.2016 08:04:00	1.13058	0.19	12.02.2016 08:17:00	1.13111	\$ 8.74
6741	Sell	15.02.2016 15:00:00	1.11803	0.19	15.02.2016 16:00:00	1.11753	\$ 8.17
6742	Sell	15.02.2016 16:00:00	1.1175	0.19	15.02.2016 16:01:00	1.117	\$ 8.17
6743	Sell	15.02.2016 17:00:00	1.11462	0.19	15.02.2016 17:00:00	1.11411	\$ 8.36
6744	Sell	15.02.2016 18:00:00	1.11437	0.19	15.02.2016 19:06:00	1.11381	\$ 9.31
6745	Sell	15.02.2016 19:06:00	1.11375	0.19	15.02.2016 22:00:00	1.11448	\$ -15.2
6746	Sell	15.02.2016 20:00:00	1.11561	0.38	15.02.2016 22:00:00	1.11448	\$ 40.28
6747	Sell	16.02.2016 17:00:00	1.11456	0.19	16.02.2016 17:01:00	1.11404	\$ 8.55
6748	Sell	16.02.2016 18:00:00	1.11428	0.19	16.02.2016 19:02:00	1.11376	\$ 8.55
6749	Sell	16.02.2016 19:02:00	1.11375	0.19	16.02.2016 20:14:00	1.11325	\$ 8.17
6750	Sell	16.02.2016 20:14:00	1.11324	0.19	16.02.2016 20:20:00	1.11272	\$ 8.55
6751	Sell	16.02.2016 21:00:00	1.11402	0.19	17.02.2016 02:03:00	1.11352	\$ 9.3
6752	Sell	17.02.2016 09:00:00	1.11657	0.19	17.02.2016 09:02:00	1.11607	\$ 8.17
6753	Sell	17.02.2016 10:00:00	1.11685	0.19	17.02.2016 10:23:00	1.11635	\$ 8.17
6754	Sell	17.02.2016 11:00:00	1.11604	0.19	17.02.2016 11:05:00	1.11554	\$ 8.17
6755	Sell	18.02.2016 21:00:00	1.11094	0.19	18.02.2016 21:03:00	1.11042	\$ 8.55
6756	Sell	19.02.2016 01:00:00	1.11089	0.19	19.02.2016 02:05:00	1.11039	\$ 8.17
6757	Sell	19.02.2016 02:05:00	1.11035	0.19	19.02.2016 08:43:00	1.11119	\$ -17.29
6758	Sell	19.02.2016 03:00:00	1.11235	0.38	19.02.2016 08:43:00	1.11119	\$ 41.42
6759	Sell	22.02.2016 08:00:00	1.11124	0.19	22.02.2016 09:22:00	1.11069	\$ 9.12
6760	Sell	22.02.2016 09:22:00	1.11074	0.19	22.02.2016 09:27:00	1.11023	\$ 8.36
6761	Sell	22.02.2016 10:00:00	1.10871	0.19	22.02.2016 10:37:00	1.10818	\$ 8.74
6762	Sell	22.02.2016 11:00:00	1.10886	0.19	22.02.2016 11:20:00	1.10836	\$ 8.17
6763	Sell	23.02.2016 02:00:00	1.10251	0.19	23.02.2016 08:13:00	1.10322	\$ -14.82
6764	Sell	23.02.2016 04:00:00	1.10433	0.38	23.02.2016 08:13:00	1.10321	\$ 39.9
6765	Sell	24.02.2016 19:00:00	1.10212	0.19	24.02.2016 19:20:00	1.10158	\$ 8.93
6766	Sell	24.02.2016 20:00:00	1.10238	0.19	24.02.2016 21:02:00	1.10183	\$ 9.12
6767	Sell	24.02.2016 21:02:00	1.10186	0.19	24.02.2016 21:26:00	1.10141	\$ 7.22
6768	Sell	25.02.2016 14:00:00	1.10315	0.19	25.02.2016 14:06:00	1.10265	\$ 8.17
6769	Sell	25.02.2016 15:00:00	1.10355	0.19	25.02.2016 15:12:00	1.10305	\$ 8.17
6770	Buy	25.02.2016 16:00:00	1.10106	0.19	25.02.2016 17:00:00	1.10157	\$ 8.36
6771	Buy	25.02.2016 17:00:00	1.10159	0.19	25.02.2016 17:02:00	1.1021	\$ 8.36
6772	Buy	25.02.2016 18:00:00	1.10352	0.19	25.02.2016 19:44:00	1.10341	\$ -3.42
6773	Buy	25.02.2016 19:00:00	1.10259	0.38	25.02.2016 19:44:00	1.10341	\$ 28.5
6774	Sell	25.02.2016 20:00:00	1.10406	0.19	25.02.2016 20:05:00	1.10356	\$ 8.17
6775	Sell	25.02.2016 21:00:00	1.10252	0.19	25.02.2016 22:41:00	1.10296	\$ -9.69
6776	Sell	25.02.2016 22:00:00	1.10407	0.38	25.02.2016 22:41:00	1.10297	\$ 39.14
6777	Sell	26.02.2016 18:00:00	1.09259	0.19	26.02.2016 18:06:00	1.09208	\$ 8.36
6778	Sell	26.02.2016 19:00:00	1.09312	0.19	26.02.2016 19:16:00	1.09254	\$ 9.69
6779	Sell	26.02.2016 20:00:00	1.09249	0.19	26.02.2016 20:07:00	1.09199	\$ 8.17
6780	Sell	26.02.2016 21:00:00	1.09298	0.19	26.02.2016 21:03:00	1.09248	\$ 8.17
6781	Sell	29.02.2016 01:00:00	1.09165	0.19	29.02.2016 06:16:00	1.09211	\$ -10.07
6783	Sell	29.02.2016 04:00:00	1.09305	0.57	29.02.2016 06:16:00	1.09211	\$ 49.59
6782	Sell	29.02.2016 02:00:00	1.09243	0.38	29.02.2016 06:16:00	1.09211	\$ 9.5
6784	Sell	01.03.2016 04:00:00	1.08835	0.19	01.03.2016 06:04:00	1.08785	\$ 8.17
6785	Sell	02.03.2016 09:00:00	1.08494	0.19	02.03.2016 12:42:00	1.08582	\$ -18.05
6787	Sell	02.03.2016 12:00:00	1.08699	0.57	02.03.2016 12:42:00	1.08582	\$ 62.7
6786	Sell	02.03.2016 10:00:00	1.08599	0.38	02.03.2016 12:42:00	1.08582	\$ 3.8
6788	Sell	02.03.2016 12:42:00	1.08582	0.2	02.03.2016 13:45:00	1.0853	\$ 9.0
6789	Sell	02.03.2016 13:45:00	1.08526	0.2	02.03.2016 15:01:00	1.08476	\$ 8.6
6790	Sell	03.03.2016 03:00:00	1.087	0.2	03.03.2016 04:34:00	1.0865	\$ 8.6
6791	Buy	04.03.2016 05:00:00	1.09374	0.2	04.03.2016 05:13:00	1.09425	\$ 8.8
6792	Buy	04.03.2016 06:00:00	1.09451	0.2	04.03.2016 07:39:00	1.09503	\$ 9.0
6793	Buy	07.03.2016 18:00:00	1.09841	0.2	07.03.2016 18:26:00	1.09893	\$ 9.0
6794	Buy	07.03.2016 19:00:00	1.10037	0.2	07.03.2016 19:00:00	1.10101	\$ 11.4
6795	Buy	07.03.2016 20:00:00	1.10214	0.2	07.03.2016 21:59:00	1.10166	\$ -11.0
6796	Buy	07.03.2016 21:00:00	1.10062	0.4	07.03.2016 21:59:00	1.10166	\$ 38.8
6797	Buy	08.03.2016 01:00:00	1.10156	0.2	08.03.2016 02:31:00	1.10207	\$ 8.8
6798	Buy	08.03.2016 02:31:00	1.10204	0.2	08.03.2016 04:02:00	1.1026	\$ 9.8

6799	Buy	08.03.2016 04:02:00	1.10265	0.2	08.03.2016 09:21:00	1.10265	\$ -1.4
6800	Buy	08.03.2016 06:00:00	1.10182	0.4	08.03.2016 09:21:00	1.10265	\$ 30.4
6801	Buy	09.03.2016 01:00:00	1.10066	0.2	09.03.2016 09:50:00	1.09874	\$ -39.8
6803	Buy	09.03.2016 04:00:00	1.0983	0.6	09.03.2016 09:50:00	1.09874	\$ 22.2
6805	Buy	09.03.2016 06:00:00	1.09723	1.0	09.03.2016 09:50:00	1.09874	\$ 144.0
6804	Buy	09.03.2016 05:00:00	1.09774	0.8	09.03.2016 09:50:00	1.09874	\$ 74.4
6802	Buy	09.03.2016 02:00:00	1.10006	0.4	09.03.2016 09:50:00	1.09874	\$ -55.6
6806	Buy	10.03.2016 20:00:00	1.11938	0.2	10.03.2016 20:12:00	1.11991	\$ 9.2
6807	Buy	10.03.2016 21:00:00	1.12005	0.2	10.03.2016 21:04:00	1.12059	\$ 9.4
6808	Buy	11.03.2016 01:00:00	1.11803	0.2	11.03.2016 02:54:00	1.11856	\$ 9.2
6809	Buy	11.03.2016 02:54:00	1.11862	0.2	11.03.2016 02:55:00	1.11913	\$ 8.8
6810	Buy	11.03.2016 03:00:00	1.11851	0.2	11.03.2016 03:03:00	1.11906	\$ 9.6
6811	Buy	11.03.2016 04:00:00	1.11848	0.2	11.03.2016 08:00:00	1.11798	\$ -11.4
6813	Buy	11.03.2016 06:00:00	1.11671	0.6	11.03.2016 08:00:00	1.11797	\$ 71.4
6812	Buy	11.03.2016 05:00:00	1.11768	0.4	11.03.2016 08:00:00	1.11798	\$ 9.2
6814	Buy	14.03.2016 09:00:00	1.1158	0.2	14.03.2016 09:02:00	1.11631	\$ 8.8
6815	Buy	14.03.2016 10:00:00	1.11526	0.2	14.03.2016 10:02:00	1.11579	\$ 9.2
6816	Sell	15.03.2016 15:00:00	1.10967	0.2	15.03.2016 15:01:00	1.10917	\$ 8.6
6817	Sell	15.03.2016 16:00:00	1.11158	0.2	15.03.2016 16:10:00	1.11108	\$ 8.6
6818	Sell	15.03.2016 17:00:00	1.11007	0.2	15.03.2016 17:35:00	1.10955	\$ 9.0
6819	Sell	15.03.2016 18:00:00	1.10877	0.2	15.03.2016 19:45:00	1.10984	\$ -22.8
6820	Sell	15.03.2016 19:00:00	1.11116	0.4	15.03.2016 19:45:00	1.10984	\$ 50.0
6821	Sell	15.03.2016 20:00:00	1.10963	0.2	16.03.2016 04:20:00	1.11013	\$ -10.21
6822	Sell	15.03.2016 21:00:00	1.1111	0.4	16.03.2016 04:20:00	1.11013	\$ 38.39
6823	Sell	16.03.2016 17:00:00	1.10638	0.2	16.03.2016 18:30:00	1.10588	\$ 8.6
6824	Sell	16.03.2016 18:30:00	1.10586	0.2	16.03.2016 19:47:00	1.10638	\$ -11.8
6825	Sell	16.03.2016 19:00:00	1.10744	0.4	16.03.2016 19:47:00	1.10638	\$ 39.6
6826	Sell	16.03.2016 20:00:00	1.10794	0.2	16.03.2016 20:15:00	1.10744	\$ 8.6
6830	Buy	17.03.2016 09:00:00	1.12194	0.2	17.03.2016 09:07:00	1.12247	\$ 9.2
6831	Buy	17.03.2016 10:00:00	1.12331	0.2	17.03.2016 10:03:00	1.12382	\$ 8.8
6827	Sell	16.03.2016 21:00:00	1.10952	0.2	18.03.2016 11:47:00	1.12719	\$ -350.02
6829	Sell	16.03.2016 23:00:00	1.12302	0.6	18.03.2016 11:47:00	1.12719	\$ -240.07
6833	Sell	17.03.2016 12:00:00	1.12896	1.0	18.03.2016 11:47:00	1.12719	\$ 175.97
6835	Sell	17.03.2016 14:00:00	1.13246	1.4	18.03.2016 11:47:00	1.12719	\$ 736.36
6834	Sell	17.03.2016 13:00:00	1.12986	1.2	18.03.2016 11:47:00	1.12719	\$ 319.16
6832	Sell	17.03.2016 11:00:00	1.12598	0.8	18.03.2016 11:47:00	1.12719	\$ -97.62
6828	Sell	16.03.2016 22:00:00	1.11973	0.4	18.03.2016 11:47:00	1.12719	\$ -291.65
6836	Buy	18.03.2016 21:00:00	1.1275	0.2	18.03.2016 23:04:00	1.12763	\$ 1.2
6837	Buy	18.03.2016 22:00:00	1.12692	0.4	18.03.2016 23:04:00	1.12763	\$ 25.6
6838	Buy	21.03.2016 01:00:00	1.1269	0.2	21.03.2016 01:10:00	1.12742	\$ 9.0
6839	Buy	21.03.2016 02:00:00	1.12742	0.2	21.03.2016 03:06:00	1.12794	\$ 9.0
6840	Sell	22.03.2016 08:00:00	1.12502	0.2	22.03.2016 10:05:00	1.12451	\$ 8.8
6841	Sell	22.03.2016 10:05:00	1.12446	0.2	22.03.2016 10:07:00	1.12395	\$ 8.8
6842	Sell	22.03.2016 11:00:00	1.12405	0.2	22.03.2016 11:04:00	1.12351	\$ 9.4
6843	Sell	23.03.2016 02:00:00	1.12168	0.2	23.03.2016 03:19:00	1.12118	\$ 8.6
6844	Sell	23.03.2016 03:19:00	1.12115	0.2	23.03.2016 07:25:00	1.12063	\$ 9.0
6845	Sell	23.03.2016 07:25:00	1.1206	0.2	23.03.2016 09:43:00	1.1201	\$ 8.6
6846	Sell	24.03.2016 19:00:00	1.11623	0.2	25.03.2016 02:43:00	1.11716	\$ -18.81
6848	Sell	24.03.2016 21:00:00	1.11853	0.6	25.03.2016 02:43:00	1.11722	\$ 77.98
6847	Sell	24.03.2016 20:00:00	1.11721	0.4	25.03.2016 02:43:00	1.11722	\$ -0.81
6849	Sell	25.03.2016 14:00:00	1.11735	0.2	25.03.2016 14:47:00	1.11685	\$ 8.6
6850	Sell	25.03.2016 15:00:00	1.11675	0.2	25.03.2016 15:30:00	1.11619	\$ 9.8
6851	Sell	25.03.2016 16:00:00	1.11641	0.2	25.03.2016 18:21:00	1.11627	\$ 1.4
6852	Sell	25.03.2016 17:00:00	1.11695	0.4	25.03.2016 18:21:00	1.11627	\$ 24.4
6853	Sell	25.03.2016 18:21:00	1.11624	0.2	28.03.2016 00:42:00	1.11626	\$ -0.61
6854	Sell	25.03.2016 23:00:00	1.11696	0.4	28.03.2016 00:42:00	1.11626	\$ 27.59
6855	Sell	28.03.2016 01:00:00	1.11621	0.2	28.03.2016 02:20:00	1.11569	\$ 9.0
6856	Sell	28.03.2016 02:20:00	1.11563	0.2	28.03.2016 14:10:00	1.11607	\$ -10.2
6858	Sell	28.03.2016 12:00:00	1.11707	0.6	28.03.2016 14:10:00	1.11604	\$ 57.6
6857	Sell	28.03.2016 07:00:00	1.11633	0.4	28.03.2016 14:10:00	1.11602	\$ 9.6

6859	Buy	29.03.2016 01:00:00	1.11983	0.2	29.03.2016 06:35:00	1.11999	\$ 1.8
6860	Buy	29.03.2016 05:00:00	1.11929	0.4	29.03.2016 06:35:00	1.11999	\$ 25.2
6861	Buy	30.03.2016 20:00:00	1.13189	0.2	30.03.2016 20:06:00	1.1324	\$ 8.8
6862	Buy	30.03.2016 21:00:00	1.13201	0.2	30.03.2016 21:10:00	1.13255	\$ 9.4
6863	Buy	31.03.2016 04:00:00	1.13297	0.2	31.03.2016 08:52:00	1.1324	\$ -12.8
6865	Buy	31.03.2016 06:00:00	1.13133	0.6	31.03.2016 08:52:00	1.13239	\$ 59.4
6864	Buy	31.03.2016 05:00:00	1.13212	0.4	31.03.2016 08:52:00	1.1324	\$ 8.4
6866	Buy	31.03.2016 08:52:00	1.13241	0.2	31.03.2016 10:02:00	1.13296	\$ 9.6
6867	Buy	31.03.2016 10:02:00	1.133	0.2	31.03.2016 10:32:00	1.13351	\$ 8.8
6868	Buy	31.03.2016 11:00:00	1.13442	0.2	31.03.2016 11:22:00	1.13493	\$ 8.8
6869	Buy	31.03.2016 12:00:00	1.13533	0.2	31.03.2016 12:06:00	1.1359	\$ 10.0
6870	Buy	01.04.2016 04:00:00	1.13831	0.2	01.04.2016 08:42:00	1.13815	\$ -4.6
6871	Buy	01.04.2016 05:00:00	1.13727	0.4	01.04.2016 08:42:00	1.13816	\$ 32.8
6872	Buy	04.04.2016 05:00:00	1.14068	0.2	04.04.2016 15:15:00	1.13819	\$ -51.2
6874	Buy	04.04.2016 07:00:00	1.13874	0.6	04.04.2016 15:15:00	1.13819	\$ -37.2
6876	Buy	04.04.2016 12:00:00	1.13698	1.0	04.04.2016 15:15:00	1.13819	\$ 114.0
6877	Buy	04.04.2016 13:00:00	1.13647	1.2	04.04.2016 15:15:00	1.13819	\$ 198.0
6875	Buy	04.04.2016 10:00:00	1.13758	0.8	04.04.2016 15:15:00	1.13819	\$ 43.2
6873	Buy	04.04.2016 06:00:00	1.13976	0.4	04.04.2016 15:15:00	1.13819	\$ -65.6
6878	Buy	05.04.2016 07:00:00	1.13963	0.2	05.04.2016 15:43:00	1.13823	\$ -29.4
6880	Buy	05.04.2016 09:00:00	1.13851	0.6	05.04.2016 15:43:00	1.13823	\$ -21.0
6881	Buy	05.04.2016 11:00:00	1.13574	0.8	05.04.2016 15:43:00	1.13823	\$ 193.6
6879	Buy	05.04.2016 08:00:00	1.13903	0.4	05.04.2016 15:43:00	1.13823	\$ -34.8
6882	Sell	06.04.2016 05:00:00	1.13711	0.2	06.04.2016 06:21:00	1.13708	\$ -0.8
6883	Sell	06.04.2016 06:00:00	1.13783	0.4	06.04.2016 06:21:00	1.13708	\$ 27.2
6884	Sell	06.04.2016 07:00:00	1.13668	0.2	06.04.2016 09:01:00	1.13652	\$ 1.8
6885	Sell	06.04.2016 08:00:00	1.13719	0.4	06.04.2016 09:01:00	1.13652	\$ 24.0
6886	Buy	07.04.2016 18:00:00	1.13796	0.2	07.04.2016 18:01:00	1.13847	\$ 8.8
6889	Sell	07.04.2016 21:00:00	1.1375	0.2	07.04.2016 22:49:00	1.1369	\$ 10.6
6890	Sell	08.04.2016 01:00:00	1.13718	0.2	08.04.2016 03:00:00	1.13669	\$ 8.4
6892	Sell	08.04.2016 04:00:00	1.13682	0.2	08.04.2016 04:48:00	1.1363	\$ 9.0
6894	Sell	08.04.2016 06:00:00	1.13638	0.2	08.04.2016 08:26:00	1.13586	\$ 9.0
6887	Buy	07.04.2016 19:00:00	1.1386	0.2	08.04.2016 09:13:00	1.13739	\$ -27.83
6891	Buy	08.04.2016 03:00:00	1.13669	0.6	08.04.2016 09:13:00	1.13739	\$ 37.8
6893	Buy	08.04.2016 05:00:00	1.1361	0.8	08.04.2016 09:13:00	1.13739	\$ 97.6
6888	Buy	07.04.2016 20:00:00	1.13761	0.4	08.04.2016 09:13:00	1.13739	\$ -16.06
6895	Buy	11.04.2016 01:00:00	1.14073	0.2	11.04.2016 04:13:00	1.14053	\$ -5.4
6896	Buy	11.04.2016 04:00:00	1.13959	0.4	11.04.2016 04:13:00	1.14053	\$ 34.8
6897	Buy	11.04.2016 05:00:00	1.14118	0.2	11.04.2016 07:19:00	1.14171	\$ 9.2
6898	Buy	12.04.2016 01:00:00	1.14052	0.2	12.04.2016 01:56:00	1.14103	\$ 8.8
6899	Buy	12.04.2016 02:00:00	1.14105	0.2	12.04.2016 04:30:00	1.14161	\$ 9.8
6900	Buy	12.04.2016 04:30:00	1.1416	0.2	12.04.2016 09:14:00	1.14142	\$ -5.0
6902	Buy	12.04.2016 07:00:00	1.14053	0.6	12.04.2016 09:14:00	1.14142	\$ 49.2
6901	Buy	12.04.2016 05:00:00	1.14107	0.4	12.04.2016 09:14:00	1.14142	\$ 11.2
6903	Sell	13.04.2016 21:00:00	1.12827	0.2	13.04.2016 21:09:00	1.12762	\$ 11.6
6904	Sell	14.04.2016 09:00:00	1.12628	0.2	14.04.2016 09:10:00	1.12578	\$ 8.6
6905	Sell	14.04.2016 10:00:00	1.12642	0.2	14.04.2016 10:00:00	1.1259	\$ 9.0
6906	Sell	15.04.2016 15:00:00	1.12818	0.2	15.04.2016 15:39:00	1.12767	\$ 8.8
6907	Sell	15.04.2016 16:00:00	1.12745	0.2	15.04.2016 18:32:00	1.12844	\$ -21.2
6909	Sell	15.04.2016 18:00:00	1.12952	0.6	15.04.2016 18:32:00	1.12844	\$ 60.6
6908	Sell	15.04.2016 17:00:00	1.12882	0.4	15.04.2016 18:32:00	1.12844	\$ 12.4
6910	Sell	15.04.2016 18:32:00	1.12844	0.2	15.04.2016 21:01:00	1.12853	\$ -3.2
6911	Sell	15.04.2016 19:00:00	1.12936	0.4	15.04.2016 21:01:00	1.12851	\$ 31.2
6912	Buy	18.04.2016 21:00:00	1.13177	0.21	19.04.2016 04:38:00	1.13198	\$ 0.6
6913	Buy	18.04.2016 22:05:00	1.13125	0.42	19.04.2016 04:38:00	1.13198	\$ 23.04
6914	Buy	20.04.2016 08:00:00	1.13614	0.21	20.04.2016 09:23:00	1.13665	\$ 9.24
6915	Buy	20.04.2016 09:23:00	1.13666	0.21	20.04.2016 12:04:00	1.13682	\$ 1.89
6916	Buy	20.04.2016 10:00:00	1.13612	0.42	20.04.2016 12:04:00	1.13682	\$ 26.46
6917	Sell	21.04.2016 01:00:00	1.12997	0.21	21.04.2016 04:50:00	1.12949	\$ 8.61
6918	Sell	22.04.2016 08:00:00	1.12947	0.21	22.04.2016 09:39:00	1.12896	\$ 9.24

6919	Sell	22.04.2016 09:39:00	1.12891	0.21	22.04.2016 10:00:00	1.12871	\$ 2.73
6920	Sell	22.04.2016 10:00:00	1.12943	0.42	22.04.2016 10:00:00	1.12871	\$ 27.3
6921	Sell	22.04.2016 11:00:00	1.12797	0.21	22.04.2016 11:58:00	1.12745	\$ 9.45
6922	Sell	25.04.2016 14:00:00	1.12547	0.21	25.04.2016 15:57:00	1.12498	\$ 8.82
6923	Sell	25.04.2016 15:57:00	1.12495	0.21	25.04.2016 16:12:00	1.12444	\$ 9.24
6924	Sell	25.04.2016 16:12:00	1.12444	0.21	25.04.2016 21:59:00	1.12604	\$ -35.07
6926	Sell	25.04.2016 18:00:00	1.12675	0.63	25.04.2016 21:59:00	1.12604	\$ 40.32
6927	Sell	25.04.2016 19:00:00	1.1273	0.84	25.04.2016 21:59:00	1.12604	\$ 99.96
6925	Sell	25.04.2016 17:00:00	1.12571	0.42	25.04.2016 21:59:00	1.12604	\$ -16.8
6928	Sell	25.04.2016 21:59:00	1.12601	0.21	26.04.2016 08:05:00	1.12604	\$ -0.85
6929	Sell	26.04.2016 00:00:00	1.12677	0.42	26.04.2016 08:05:00	1.12604	\$ 27.72
6930	Buy	26.04.2016 18:00:00	1.13053	0.21	26.04.2016 18:20:00	1.13104	\$ 9.24
6931	Buy	26.04.2016 19:00:00	1.13178	0.21	26.04.2016 23:58:00	1.13016	\$ -35.49
6933	Buy	26.04.2016 22:19:00	1.12901	0.63	26.04.2016 23:58:00	1.13016	\$ 68.04
6932	Buy	26.04.2016 20:00:00	1.12951	0.42	26.04.2016 23:58:00	1.13016	\$ 24.36
6934	Buy	27.04.2016 12:00:00	1.13216	0.21	27.04.2016 15:26:00	1.13133	\$ -18.9
6936	Buy	27.04.2016 15:00:00	1.13023	0.63	27.04.2016 15:26:00	1.13133	\$ 64.89
6935	Buy	27.04.2016 13:00:00	1.13088	0.42	27.04.2016 15:26:00	1.13133	\$ 15.96
6937	Buy	27.04.2016 15:26:00	1.13132	0.21	27.04.2016 15:36:00	1.13183	\$ 9.24
6938	Buy	27.04.2016 16:00:00	1.13158	0.21	27.04.2016 16:35:00	1.13209	\$ 9.24
6939	Buy	27.04.2016 17:00:00	1.13207	0.21	27.04.2016 17:23:00	1.13265	\$ 10.71
6940	Buy	27.04.2016 18:00:00	1.13076	0.21	27.04.2016 18:08:00	1.13129	\$ 9.66
6941	Buy	27.04.2016 19:00:00	1.13226	0.21	27.04.2016 20:14:00	1.13279	\$ 9.66
6942	Buy	27.04.2016 20:14:00	1.1328	0.21	27.04.2016 20:14:00	1.13347	\$ 12.6
6943	Buy	28.04.2016 01:00:00	1.1325	0.21	28.04.2016 06:01:00	1.1315	\$ -22.47
6945	Buy	28.04.2016 05:00:00	1.13046	0.63	28.04.2016 06:01:00	1.1315	\$ 61.11
6944	Buy	28.04.2016 04:00:00	1.13105	0.42	28.04.2016 06:01:00	1.1315	\$ 15.96
6946	Buy	29.04.2016 01:00:00	1.13538	0.21	29.04.2016 03:02:00	1.13587	\$ 8.82
6947	Buy	02.05.2016 09:00:00	1.1468	0.21	02.05.2016 10:48:00	1.14697	\$ 2.1
6948	Buy	02.05.2016 10:00:00	1.14603	0.42	02.05.2016 10:48:00	1.14704	\$ 39.48
6949	Buy	02.05.2016 11:00:00	1.14686	0.21	02.05.2016 11:03:00	1.14739	\$ 9.66
6950	Buy	02.05.2016 12:00:00	1.14791	0.21	02.05.2016 12:33:00	1.14843	\$ 9.45
6951	Buy	02.05.2016 13:00:00	1.14858	0.21	02.05.2016 13:14:00	1.1491	\$ 9.45
6952	Buy	03.05.2016 03:00:00	1.15232	0.21	03.05.2016 03:06:00	1.15287	\$ 10.08
6953	Buy	04.05.2016 05:00:00	1.14878	0.21	04.05.2016 07:53:00	1.14867	\$ -3.78
6954	Buy	04.05.2016 06:00:00	1.14784	0.42	04.05.2016 07:53:00	1.14867	\$ 31.92
6955	Sell	05.05.2016 07:00:00	1.1488	0.21	05.05.2016 07:13:00	1.14829	\$ 9.24
6956	Sell	05.05.2016 08:00:00	1.1484	0.21	05.05.2016 09:18:00	1.14827	\$ 1.26
6957	Sell	05.05.2016 09:00:00	1.14899	0.42	05.05.2016 09:18:00	1.14827	\$ 27.3
6958	Sell	05.05.2016 10:00:00	1.14879	0.21	05.05.2016 10:00:00	1.14824	\$ 10.08
6959	Sell	06.05.2016 05:00:00	1.14013	0.21	06.05.2016 15:44:00	1.14111	\$ -22.05
6961	Sell	06.05.2016 11:00:00	1.14211	0.63	06.05.2016 15:44:00	1.14111	\$ 58.59
6960	Sell	06.05.2016 10:00:00	1.14149	0.42	06.05.2016 15:44:00	1.14111	\$ 13.02
6962	Sell	09.05.2016 01:00:00	1.13968	0.21	09.05.2016 02:31:00	1.13918	\$ 9.03
6963	Sell	09.05.2016 02:31:00	1.13914	0.21	09.05.2016 02:43:00	1.13855	\$ 10.92
6964	Sell	09.05.2016 03:00:00	1.13855	0.21	09.05.2016 03:40:00	1.13807	\$ 8.61
6965	Sell	09.05.2016 04:00:00	1.13836	0.21	09.05.2016 08:45:00	1.13987	\$ -33.18
6967	Sell	09.05.2016 08:00:00	1.14118	0.63	09.05.2016 08:45:00	1.13987	\$ 78.12
6966	Sell	09.05.2016 05:00:00	1.14027	0.42	09.05.2016 08:45:00	1.13987	\$ 13.86
6968	Sell	10.05.2016 20:00:00	1.13817	0.21	10.05.2016 20:16:00	1.13766	\$ 9.24
6969	Sell	10.05.2016 21:00:00	1.13723	0.21	10.05.2016 21:33:00	1.13673	\$ 9.03
6970	Sell	11.05.2016 01:00:00	1.13701	0.21	12.05.2016 10:00:00	1.14107	\$ -82.97
6972	Sell	11.05.2016 10:00:00	1.13922	0.63	12.05.2016 10:00:00	1.14104	\$ -107.79
6974	Sell	11.05.2016 16:00:00	1.14063	1.05	12.05.2016 10:00:00	1.14102	\$ -29.49
6976	Sell	11.05.2016 19:00:00	1.14443	1.47	12.05.2016 10:00:00	1.14102	\$ 517.31
6975	Sell	11.05.2016 17:00:00	1.14278	1.26	12.05.2016 10:00:00	1.14102	\$ 235.51
6973	Sell	11.05.2016 15:00:00	1.13992	0.84	12.05.2016 10:00:00	1.14102	\$ -83.24
6971	Sell	11.05.2016 05:00:00	1.13855	0.42	12.05.2016 10:00:00	1.14102	\$ -99.16
6977	Buy	12.05.2016 01:00:00	1.14258	0.21	12.05.2016 15:54:00	1.14031	\$ -49.14
6979	Buy	12.05.2016 10:00:00	1.14112	0.63	12.05.2016 15:54:00	1.14031	\$ -55.44

6981	Buy	12.05.2016 15:00:00	1.13811	1.05	12.05.2016 15:54:00	1.14031	\$ 223.65
6980	Buy	12.05.2016 14:00:00	1.13915	0.84	12.05.2016 15:54:00	1.14031	\$ 91.56
6978	Buy	12.05.2016 09:00:00	1.1418	0.42	12.05.2016 15:54:00	1.14031	\$ -65.52
6982	Sell	13.05.2016 21:00:00	1.1299	0.21	16.05.2016 01:02:00	1.13047	\$ -12.19
6984	Sell	13.05.2016 23:00:00	1.13118	0.63	16.05.2016 01:02:00	1.13051	\$ 41.56
6983	Sell	13.05.2016 22:00:00	1.13056	0.42	16.05.2016 01:02:00	1.13051	\$ 1.67
6985	Sell	16.05.2016 17:00:00	1.13315	0.21	16.05.2016 17:45:00	1.13265	\$ 9.03
6986	Sell	16.05.2016 18:00:00	1.1332	0.21	16.05.2016 18:52:00	1.1327	\$ 9.03
6987	Sell	16.05.2016 19:00:00	1.13276	0.21	16.05.2016 20:28:00	1.13226	\$ 9.03
6988	Sell	16.05.2016 20:28:00	1.13225	0.21	16.05.2016 20:59:00	1.13176	\$ 8.82
6989	Sell	16.05.2016 21:00:00	1.13181	0.21	17.05.2016 06:08:00	1.1318	\$ -0.01
6990	Sell	17.05.2016 06:00:00	1.13253	0.42	17.05.2016 06:08:00	1.1318	\$ 27.72
6991	Sell	17.05.2016 09:00:00	1.1315	0.21	17.05.2016 11:41:00	1.13261	\$ -24.78
6993	Sell	17.05.2016 11:00:00	1.13381	0.63	17.05.2016 11:41:00	1.13261	\$ 71.19
6992	Sell	17.05.2016 10:00:00	1.13288	0.42	17.05.2016 11:41:00	1.13261	\$ 8.4
6994	Sell	17.05.2016 11:41:00	1.1326	0.21	17.05.2016 12:00:00	1.13206	\$ 9.87
6995	Sell	18.05.2016 21:00:00	1.12884	0.21	18.05.2016 21:00:00	1.1281	\$ 14.07
6996	Sell	19.05.2016 01:00:00	1.12171	0.21	19.05.2016 07:23:00	1.12161	\$ 0.63
6997	Sell	19.05.2016 02:00:00	1.12233	0.42	19.05.2016 07:23:00	1.12161	\$ 27.3
6998	Sell	20.05.2016 08:00:00	1.1201	0.21	20.05.2016 11:05:00	1.12098	\$ -19.95
7000	Sell	20.05.2016 10:00:00	1.1222	0.63	20.05.2016 11:05:00	1.12098	\$ 72.45
6999	Sell	20.05.2016 09:00:00	1.12108	0.42	20.05.2016 11:05:00	1.12098	\$ 1.26
7001	Sell	23.05.2016 02:00:00	1.12163	0.21	23.05.2016 08:05:00	1.12248	\$ -19.32
7003	Sell	23.05.2016 05:00:00	1.12302	0.63	23.05.2016 08:05:00	1.12248	\$ 29.61
7004	Sell	23.05.2016 07:00:00	1.12363	0.84	23.05.2016 08:05:00	1.12248	\$ 90.72
7002	Sell	23.05.2016 04:00:00	1.12243	0.42	23.05.2016 08:05:00	1.12248	\$ -5.04
7005	Sell	24.05.2016 19:00:00	1.11439	0.21	24.05.2016 20:50:00	1.11423	\$ 1.89
7006	Sell	24.05.2016 20:00:00	1.11492	0.42	24.05.2016 20:50:00	1.11423	\$ 26.04
7007	Sell	24.05.2016 21:00:00	1.11435	0.21	24.05.2016 22:16:00	1.11386	\$ 8.82
7008	Sell	25.05.2016 14:00:00	1.11437	0.21	25.05.2016 15:36:00	1.11424	\$ 1.26
7009	Sell	25.05.2016 15:00:00	1.11492	0.42	25.05.2016 15:36:00	1.11426	\$ 24.78
7010	Sell	25.05.2016 16:00:00	1.11466	0.21	25.05.2016 17:22:00	1.11411	\$ 10.08
7011	Sell	25.05.2016 17:22:00	1.11405	0.21	25.05.2016 17:23:00	1.11355	\$ 9.03
7012	Sell	25.05.2016 18:00:00	1.11444	0.21	26.05.2016 15:30:00	1.1163	\$ -36.77
7014	Sell	25.05.2016 20:00:00	1.1159	0.63	26.05.2016 15:30:00	1.11628	\$ -17.07
7016	Sell	26.05.2016 07:00:00	1.11811	1.05	26.05.2016 15:30:00	1.11628	\$ 184.8
7015	Sell	26.05.2016 04:00:00	1.11709	0.84	26.05.2016 15:30:00	1.11628	\$ 62.16
7013	Sell	25.05.2016 19:00:00	1.11526	0.42	26.05.2016 15:30:00	1.11628	\$ -38.26
7017	Buy	26.05.2016 18:00:00	1.11843	0.21	26.05.2016 20:13:00	1.11837	\$ -2.73
7018	Buy	26.05.2016 20:00:00	1.11758	0.42	26.05.2016 20:13:00	1.11837	\$ 30.24
7019	Buy	26.05.2016 21:00:00	1.11828	0.21	26.05.2016 21:39:00	1.11879	\$ 9.24
7020	Buy	27.05.2016 12:00:00	1.11811	0.21	27.05.2016 15:31:00	1.11762	\$ -11.76
7021	Buy	27.05.2016 15:00:00	1.11655	0.42	27.05.2016 15:31:00	1.11762	\$ 42.0
7022	Buy	27.05.2016 16:00:00	1.11564	0.21	27.05.2016 16:01:00	1.11616	\$ 9.45
7023	Buy	27.05.2016 17:00:00	1.11523	0.21	27.05.2016 20:22:00	1.11457	\$ -15.33
7024	Buy	27.05.2016 18:00:00	1.11339	0.42	27.05.2016 20:22:00	1.11458	\$ 47.04
7025	Sell	27.05.2016 20:00:00	1.1137	0.21	27.05.2016 20:35:00	1.11323	\$ 8.4
7026	Sell	30.05.2016 20:00:00	1.11339	0.22	31.05.2016 07:13:00	1.11371	\$ -7.27
7028	Sell	31.05.2016 03:00:00	1.11476	0.66	31.05.2016 07:13:00	1.11374	\$ 62.7
7027	Sell	30.05.2016 23:00:00	1.11407	0.44	31.05.2016 07:13:00	1.11377	\$ 12.75
7029	Sell	31.05.2016 07:13:00	1.1138	0.22	31.05.2016 07:41:00	1.11329	\$ 9.68
7030	Sell	31.05.2016 08:00:00	1.11332	0.22	31.05.2016 09:07:00	1.11275	\$ 11.0
7031	Sell	31.05.2016 09:07:00	1.11272	0.22	31.05.2016 17:50:00	1.11508	\$ -53.46
7033	Sell	31.05.2016 13:00:00	1.11461	0.66	31.05.2016 17:50:00	1.11508	\$ -35.64
7035	Sell	31.05.2016 15:00:00	1.1162	1.1	31.05.2016 17:50:00	1.11508	\$ 115.5
7036	Sell	31.05.2016 17:00:00	1.11705	1.32	31.05.2016 17:50:00	1.11508	\$ 250.8
7034	Sell	31.05.2016 14:00:00	1.11518	0.88	31.05.2016 17:50:00	1.11508	\$ 2.64
7032	Sell	31.05.2016 12:00:00	1.11345	0.44	31.05.2016 17:50:00	1.11508	\$ -74.8
7037	Sell	01.06.2016 04:00:00	1.11257	0.22	01.06.2016 04:58:00	1.11207	\$ 9.46
7038	Sell	01.06.2016 05:00:00	1.11176	0.22	01.06.2016 06:10:00	1.11165	\$ 0.88

7039	Sell	01.06.2016 06:00:00	1.11233	0.44	01.06.2016 06:10:00	1.11165	\$ 26.84
7040	Buy	02.06.2016 09:00:00	1.11993	0.22	02.06.2016 09:47:00	1.12046	\$ 10.12
7041	Buy	02.06.2016 10:00:00	1.1194	0.22	02.06.2016 10:08:00	1.11992	\$ 9.9
7042	Buy	02.06.2016 11:00:00	1.12133	0.22	02.06.2016 15:43:00	1.12031	\$ -23.98
7044	Buy	02.06.2016 14:00:00	1.11988	0.66	02.06.2016 15:43:00	1.12031	\$ 23.76
7045	Buy	02.06.2016 15:00:00	1.11862	0.88	02.06.2016 15:43:00	1.12031	\$ 142.56
7043	Buy	02.06.2016 13:00:00	1.12045	0.44	02.06.2016 15:43:00	1.12031	\$ -9.24
7046	Buy	03.06.2016 03:00:00	1.11518	0.22	03.06.2016 03:21:00	1.11569	\$ 9.68
7047	Buy	06.06.2016 05:00:00	1.13484	0.22	06.06.2016 10:14:00	1.13504	\$ 2.86
7048	Buy	06.06.2016 06:00:00	1.13432	0.44	06.06.2016 10:14:00	1.13504	\$ 28.6
7049	Buy	07.06.2016 18:00:00	1.13555	0.22	07.06.2016 20:25:00	1.13571	\$ 1.98
7050	Buy	07.06.2016 19:00:00	1.13496	0.44	07.06.2016 20:25:00	1.13571	\$ 29.92
7051	Buy	07.06.2016 20:25:00	1.13573	0.22	07.06.2016 21:00:00	1.13625	\$ 9.9
7052	Buy	07.06.2016 21:00:00	1.13628	0.22	08.06.2016 04:02:00	1.13648	\$ 0.41
7053	Buy	07.06.2016 23:00:00	1.13577	0.44	08.06.2016 04:02:00	1.13648	\$ 23.25
7054	Buy	08.06.2016 04:02:00	1.13652	0.22	08.06.2016 05:34:00	1.13703	\$ 9.68
7055	Buy	08.06.2016 05:34:00	1.13705	0.22	08.06.2016 07:50:00	1.13725	\$ 2.86
7056	Buy	08.06.2016 07:00:00	1.13649	0.44	08.06.2016 07:50:00	1.13725	\$ 30.36
7057	Buy	09.06.2016 01:00:00	1.13974	0.22	09.06.2016 01:09:00	1.14025	\$ 9.68
7058	Buy	09.06.2016 02:00:00	1.14005	0.22	09.06.2016 02:49:00	1.14057	\$ 9.9
7059	Buy	09.06.2016 03:00:00	1.1403	0.22	09.06.2016 04:53:00	1.14082	\$ 9.9
7060	Buy	09.06.2016 04:53:00	1.14087	0.22	09.06.2016 04:56:00	1.14138	\$ 9.68
7061	Sell	10.06.2016 20:00:00	1.12781	0.22	10.06.2016 20:10:00	1.1271	\$ 14.08
7062	Sell	10.06.2016 21:00:00	1.12591	0.22	10.06.2016 21:07:00	1.12539	\$ 9.9
7063	Sell	13.06.2016 21:00:00	1.12922	0.22	14.06.2016 00:58:00	1.12882	\$ 8.57
7064	Sell	14.06.2016 09:00:00	1.12832	0.22	14.06.2016 09:16:00	1.12778	\$ 10.34
7065	Sell	14.06.2016 10:00:00	1.12612	0.22	14.06.2016 10:04:00	1.12551	\$ 11.88
7066	Sell	15.06.2016 15:00:00	1.1227	0.22	15.06.2016 16:07:00	1.12211	\$ 11.44
7067	Sell	15.06.2016 16:07:00	1.12203	0.22	15.06.2016 16:21:00	1.12153	\$ 9.46
7068	Sell	15.06.2016 17:00:00	1.12266	0.22	16.06.2016 10:17:00	1.12649	\$ -81.86
7070	Sell	15.06.2016 21:00:00	1.12703	0.66	16.06.2016 10:17:00	1.12649	\$ 42.84
7072	Sell	16.06.2016 10:00:00	1.12871	1.1	16.06.2016 10:17:00	1.12649	\$ 236.5
7071	Sell	16.06.2016 08:00:00	1.12768	0.88	16.06.2016 10:17:00	1.12649	\$ 98.56
7069	Sell	15.06.2016 18:00:00	1.12345	0.44	16.06.2016 10:17:00	1.12649	\$ -128.96
7073	Buy	16.06.2016 17:00:00	1.11525	0.22	16.06.2016 17:07:00	1.11575	\$ 9.46
7074	Buy	16.06.2016 18:00:00	1.11473	0.22	16.06.2016 18:07:00	1.11526	\$ 10.12
7075	Buy	16.06.2016 19:00:00	1.11571	0.22	16.06.2016 19:13:00	1.11624	\$ 10.12
7080	Buy	17.06.2016 09:00:00	1.12458	0.22	17.06.2016 09:00:00	1.12513	\$ 10.56
7076	Sell	16.06.2016 20:00:00	1.12064	0.22	17.06.2016 09:31:00	1.12393	\$ -72.61
7078	Sell	16.06.2016 22:00:00	1.12379	0.66	17.06.2016 09:31:00	1.12391	\$ -8.6
7079	Sell	17.06.2016 03:00:00	1.12715	0.88	17.06.2016 09:31:00	1.12381	\$ 287.76
7077	Sell	16.06.2016 21:00:00	1.12194	0.44	17.06.2016 09:31:00	1.12381	\$ -82.73
7081	Buy	17.06.2016 09:31:00	1.12381	0.22	17.06.2016 10:28:00	1.12433	\$ 9.9
7082	Buy	17.06.2016 10:29:00	1.12434	0.22	17.06.2016 10:29:00	1.12485	\$ 9.68
7083	Buy	17.06.2016 11:00:00	1.1248	0.22	17.06.2016 11:19:00	1.12531	\$ 9.68
7084	Buy	20.06.2016 08:00:00	1.13786	0.22	20.06.2016 10:31:00	1.13546	\$ -54.34
7086	Buy	20.06.2016 10:00:00	1.13384	0.66	20.06.2016 10:31:00	1.13546	\$ 102.3
7085	Buy	20.06.2016 09:00:00	1.1351	0.44	20.06.2016 10:31:00	1.13547	\$ 13.2
7087	Buy	21.06.2016 01:00:00	1.13128	0.22	21.06.2016 02:18:00	1.13187	\$ 11.44
7088	Buy	21.06.2016 02:18:00	1.13189	0.22	21.06.2016 03:03:00	1.13244	\$ 10.56
7089	Sell	22.06.2016 08:00:00	1.12643	0.22	22.06.2016 08:25:00	1.12593	\$ 9.46
7090	Sell	22.06.2016 09:00:00	1.12566	0.22	22.06.2016 17:55:00	1.12867	\$ -67.76
7092	Sell	22.06.2016 13:00:00	1.1288	0.66	22.06.2016 17:55:00	1.12867	\$ 3.96
7093	Sell	22.06.2016 16:00:00	1.13134	0.88	22.06.2016 17:55:00	1.12867	\$ 228.8
7091	Sell	22.06.2016 10:00:00	1.12713	0.44	22.06.2016 17:55:00	1.12867	\$ -70.84
7094	Buy	23.06.2016 02:00:00	1.1332	0.22	23.06.2016 02:06:00	1.13378	\$ 11.22
7095	Buy	23.06.2016 03:00:00	1.13261	0.22	23.06.2016 03:43:00	1.13311	\$ 9.46
7096	Buy	23.06.2016 04:00:00	1.13313	0.22	23.06.2016 04:41:00	1.13365	\$ 9.9
7097	Buy	23.06.2016 05:00:00	1.13279	0.22	23.06.2016 05:01:00	1.13335	\$ 10.78
7098	Buy	23.06.2016 06:00:00	1.13404	0.22	23.06.2016 06:39:00	1.13461	\$ 11.0

7099	Buy	23.06.2016 07:00:00	1.13453	0.22	23.06.2016 08:35:00	1.13448	\$ -2.64
7100	Buy	23.06.2016 08:00:00	1.13368	0.44	23.06.2016 08:35:00	1.13448	\$ 32.12
7101	Sell	24.06.2016 19:00:00	1.11212	0.22	24.06.2016 19:15:00	1.11157	\$ 10.56
7102	Sell	24.06.2016 20:00:00	1.11654	0.22	24.06.2016 20:00:00	1.11604	\$ 9.46
7103	Sell	24.06.2016 21:00:00	1.11613	0.22	24.06.2016 21:01:00	1.11553	\$ 11.66
7104	Sell	27.06.2016 12:00:00	1.1051	0.22	27.06.2016 12:01:00	1.10458	\$ 9.9
7105	Sell	27.06.2016 13:00:00	1.10336	0.22	27.06.2016 13:01:00	1.10285	\$ 9.68
7106	Sell	27.06.2016 14:00:00	1.1014	0.22	27.06.2016 14:09:00	1.10082	\$ 11.22
7107	Sell	27.06.2016 15:00:00	1.09929	0.22	27.06.2016 15:03:00	1.09877	\$ 9.9
7108	Sell	27.06.2016 16:00:00	1.09922	0.22	27.06.2016 17:28:00	1.10021	\$ -23.32
7109	Sell	27.06.2016 17:00:00	1.10146	0.44	27.06.2016 17:28:00	1.10021	\$ 51.92
7110	Sell	27.06.2016 18:00:00	1.09731	0.22	27.06.2016 20:34:00	1.10169	\$ -97.9
7112	Sell	27.06.2016 20:00:00	1.1038	0.66	27.06.2016 20:34:00	1.10169	\$ 134.64
7111	Sell	27.06.2016 19:00:00	1.10222	0.44	27.06.2016 20:34:00	1.10169	\$ 20.24
7113	Sell	27.06.2016 20:34:00	1.10168	0.22	27.06.2016 20:39:00	1.10114	\$ 10.34
7114	Sell	28.06.2016 01:00:00	1.10209	0.22	28.06.2016 01:29:00	1.10158	\$ 9.68
7115	Sell	28.06.2016 02:00:00	1.10101	0.22	28.06.2016 16:16:00	1.1058	\$ -106.92
7117	Sell	28.06.2016 05:00:00	1.10429	0.66	28.06.2016 16:16:00	1.1058	\$ -104.28
7119	Sell	28.06.2016 07:00:00	1.10566	1.1	28.06.2016 16:16:00	1.1058	\$ -23.1
7121	Sell	28.06.2016 10:00:00	1.10706	1.54	28.06.2016 16:16:00	1.1058	\$ 183.26
7122	Sell	28.06.2016 13:00:00	1.10928	1.76	28.06.2016 16:16:00	1.1058	\$ 600.16
7120	Sell	28.06.2016 08:00:00	1.10618	1.32	28.06.2016 16:16:00	1.1058	\$ 40.92
7118	Sell	28.06.2016 06:00:00	1.10509	0.88	28.06.2016 16:16:00	1.1058	\$ -68.64
7116	Sell	28.06.2016 04:00:00	1.10195	0.44	28.06.2016 16:16:00	1.1058	\$ -172.48
7123	Sell	29.06.2016 01:00:00	1.10775	0.22	29.06.2016 01:03:00	1.10728	\$ 8.8
7124	Buy	30.06.2016 20:00:00	1.1073	0.22	30.06.2016 21:04:00	1.1063	\$ -23.54
7125	Buy	30.06.2016 21:00:00	1.10508	0.44	30.06.2016 21:04:00	1.1063	\$ 50.6
7126	Buy	01.07.2016 04:00:00	1.11121	0.22	01.07.2016 10:07:00	1.10967	\$ -35.42
7128	Buy	01.07.2016 07:00:00	1.10905	0.66	01.07.2016 10:07:00	1.10967	\$ 36.3
7129	Buy	01.07.2016 09:00:00	1.10805	0.88	01.07.2016 10:07:00	1.10967	\$ 136.4
7127	Buy	01.07.2016 05:00:00	1.11042	0.44	01.07.2016 10:07:00	1.10967	\$ -36.08
7130	Buy	04.07.2016 05:00:00	1.11356	0.23	04.07.2016 05:13:00	1.1141	\$ 10.81
7131	Buy	04.07.2016 06:00:00	1.11378	0.23	04.07.2016 08:31:00	1.1143	\$ 10.35
7132	Buy	05.07.2016 07:00:00	1.11326	0.23	05.07.2016 08:36:00	1.1132	\$ -2.99
7133	Buy	05.07.2016 08:00:00	1.1124	0.46	05.07.2016 08:36:00	1.1132	\$ 33.58
7134	Buy	05.07.2016 09:00:00	1.11282	0.23	05.07.2016 09:41:00	1.11336	\$ 10.81
7135	Buy	05.07.2016 10:00:00	1.11288	0.23	05.07.2016 10:10:00	1.11343	\$ 11.04
7136	Sell	06.07.2016 05:00:00	1.10426	0.23	06.07.2016 05:05:00	1.10376	\$ 9.89
7137	Sell	06.07.2016 06:00:00	1.10395	0.23	06.07.2016 11:41:00	1.10513	\$ -28.75
7139	Sell	06.07.2016 10:00:00	1.1065	0.69	06.07.2016 11:41:00	1.10515	\$ 88.32
7138	Sell	06.07.2016 07:00:00	1.10517	0.46	06.07.2016 11:41:00	1.10515	\$ -2.3
7140	Sell	07.07.2016 18:00:00	1.10714	0.23	07.07.2016 18:04:00	1.10663	\$ 10.12
7141	Sell	07.07.2016 19:00:00	1.10646	0.23	07.07.2016 19:02:00	1.10597	\$ 9.66
7142	Sell	07.07.2016 20:00:00	1.10639	0.23	07.07.2016 20:04:00	1.10587	\$ 10.35
7143	Sell	07.07.2016 21:00:00	1.10569	0.23	08.07.2016 12:32:00	1.10681	\$ -26.0
7145	Sell	08.07.2016 04:00:00	1.10681	0.69	08.07.2016 12:32:00	1.10681	\$ -4.83
7147	Sell	08.07.2016 07:00:00	1.10817	1.15	08.07.2016 12:32:00	1.10681	\$ 148.35
7146	Sell	08.07.2016 05:00:00	1.10754	0.92	08.07.2016 12:32:00	1.10681	\$ 60.72
7144	Sell	07.07.2016 23:00:00	1.10629	0.46	08.07.2016 12:32:00	1.10681	\$ -24.39
7148	Sell	11.07.2016 01:00:00	1.10505	0.23	11.07.2016 01:42:00	1.10454	\$ 10.12
7149	Sell	11.07.2016 02:00:00	1.10499	0.23	11.07.2016 02:13:00	1.10448	\$ 10.12
7150	Sell	11.07.2016 03:00:00	1.10439	0.23	11.07.2016 03:15:00	1.1038	\$ 11.96
7151	Sell	11.07.2016 04:00:00	1.10383	0.23	11.07.2016 09:35:00	1.10413	\$ -8.51
7153	Sell	11.07.2016 06:00:00	1.10501	0.69	11.07.2016 09:35:00	1.10415	\$ 54.51
7152	Sell	11.07.2016 05:00:00	1.10449	0.46	11.07.2016 09:35:00	1.10417	\$ 11.5
7154	Sell	12.07.2016 01:00:00	1.106	0.23	12.07.2016 03:03:00	1.10549	\$ 10.12
7158	Buy	12.07.2016 08:00:00	1.10778	0.23	12.07.2016 08:42:00	1.1083	\$ 10.35
7155	Sell	12.07.2016 03:03:00	1.10547	0.23	12.07.2016 14:10:00	1.10861	\$ -73.83
7157	Sell	12.07.2016 06:00:00	1.1087	0.69	12.07.2016 14:10:00	1.10861	\$ 1.38
7159	Sell	12.07.2016 11:00:00	1.11098	0.92	12.07.2016 14:10:00	1.10861	\$ 211.6

7156	Sell	12.07.2016 05:00:00	1.1077	0.46	12.07.2016 14:10:00	1.10861	\$ -45.08
7160	Buy	13.07.2016 21:00:00	1.11078	0.23	14.07.2016 01:09:00	1.10989	\$ -29.77
7162	Buy	14.07.2016 00:02:00	1.10888	0.69	14.07.2016 01:09:00	1.10989	\$ 64.86
7161	Buy	13.07.2016 23:00:00	1.10941	0.46	14.07.2016 01:09:00	1.10989	\$ 3.47
7163	Buy	14.07.2016 09:00:00	1.11035	0.23	14.07.2016 09:02:00	1.11086	\$ 10.12
7164	Buy	14.07.2016 10:00:00	1.11055	0.23	14.07.2016 11:16:00	1.1107	\$ 1.84
7165	Buy	14.07.2016 11:00:00	1.10994	0.46	14.07.2016 11:16:00	1.1107	\$ 31.74
7166	Buy	15.07.2016 15:00:00	1.11229	0.23	15.07.2016 15:04:00	1.1128	\$ 10.12
7167	Buy	15.07.2016 16:00:00	1.11166	0.23	18.07.2016 17:00:00	1.10675	\$ -117.1
7169	Buy	15.07.2016 18:00:00	1.1071	0.69	18.07.2016 17:00:00	1.10675	\$ -36.67
7171	Buy	18.07.2016 00:00:00	1.10521	1.15	18.07.2016 17:00:00	1.10675	\$ 169.05
7172	Buy	18.07.2016 13:00:00	1.10432	1.38	18.07.2016 17:00:00	1.10675	\$ 325.68
7170	Buy	15.07.2016 19:00:00	1.10588	0.92	18.07.2016 17:00:00	1.10675	\$ 63.34
7168	Buy	15.07.2016 17:00:00	1.10847	0.46	18.07.2016 17:00:00	1.10675	\$ -87.47
7173	Sell	18.07.2016 21:00:00	1.10752	0.23	18.07.2016 21:57:00	1.10697	\$ 11.04
7174	Sell	19.07.2016 01:00:00	1.10738	0.23	19.07.2016 02:34:00	1.10688	\$ 9.89
7175	Sell	19.07.2016 02:34:00	1.10685	0.23	19.07.2016 04:37:00	1.10634	\$ 10.12
7176	Sell	20.07.2016 08:00:00	1.10156	0.23	20.07.2016 08:26:00	1.10106	\$ 9.89
7177	Sell	20.07.2016 09:00:00	1.10175	0.23	20.07.2016 09:19:00	1.1012	\$ 11.04
7178	Sell	21.07.2016 01:00:00	1.10098	0.23	21.07.2016 03:53:00	1.10091	\$ 0.0
7179	Sell	21.07.2016 03:00:00	1.1016	0.46	21.07.2016 03:53:00	1.10092	\$ 28.06
7180	Buy	22.07.2016 08:00:00	1.1031	0.23	22.07.2016 09:09:00	1.10302	\$ -3.45
7181	Buy	22.07.2016 09:00:00	1.10213	0.46	22.07.2016 09:09:00	1.10299	\$ 36.34
7182	Buy	22.07.2016 10:00:00	1.10227	0.23	22.07.2016 10:37:00	1.10278	\$ 10.12
7183	Buy	22.07.2016 11:00:00	1.10258	0.23	22.07.2016 11:03:00	1.10309	\$ 10.12
7184	Sell	25.07.2016 14:00:00	1.09885	0.23	25.07.2016 14:15:00	1.09831	\$ 10.81
7185	Sell	25.07.2016 15:00:00	1.09839	0.23	25.07.2016 15:52:00	1.0979	\$ 9.66
7186	Sell	25.07.2016 16:00:00	1.09737	0.23	25.07.2016 18:00:00	1.09685	\$ 10.35
7187	Sell	25.07.2016 18:00:00	1.09686	0.23	26.07.2016 15:06:00	1.09934	\$ -57.28
7189	Sell	25.07.2016 20:00:00	1.09872	0.69	26.07.2016 15:06:00	1.09934	\$ -43.49
7191	Sell	26.07.2016 08:00:00	1.10048	1.15	26.07.2016 15:06:00	1.09934	\$ 123.05
7192	Sell	26.07.2016 09:00:00	1.10124	1.38	26.07.2016 15:06:00	1.09934	\$ 252.54
7190	Sell	25.07.2016 21:00:00	1.09935	0.92	26.07.2016 15:06:00	1.09934	\$ -0.03
7188	Sell	25.07.2016 19:00:00	1.09788	0.46	26.07.2016 15:06:00	1.09934	\$ -67.63
7193	Buy	26.07.2016 18:00:00	1.09811	0.23	26.07.2016 18:01:00	1.09863	\$ 10.35
7194	Buy	26.07.2016 19:00:00	1.0983	0.23	26.07.2016 19:40:00	1.09879	\$ 9.66
7195	Buy	26.07.2016 20:00:00	1.0988	0.23	27.07.2016 04:16:00	1.09937	\$ 8.94
7196	Buy	27.07.2016 12:00:00	1.09938	0.23	27.07.2016 12:16:00	1.09989	\$ 10.12
7197	Buy	27.07.2016 13:00:00	1.09986	0.23	27.07.2016 13:13:00	1.10036	\$ 9.89
7198	Buy	27.07.2016 14:00:00	1.09946	0.23	27.07.2016 15:30:00	1.09999	\$ 10.58
7199	Buy	27.07.2016 15:30:00	1.10007	0.23	27.07.2016 17:19:00	1.1006	\$ 10.58
7200	Buy	27.07.2016 17:19:00	1.10062	0.23	27.07.2016 20:51:00	1.09992	\$ -17.71
7201	Buy	27.07.2016 18:00:00	1.09874	0.46	27.07.2016 20:51:00	1.09992	\$ 51.06
7202	Buy	27.07.2016 20:51:00	1.09995	0.23	27.07.2016 21:22:00	1.10065	\$ 14.49
7203	Buy	28.07.2016 01:00:00	1.10552	0.23	28.07.2016 02:02:00	1.10623	\$ 14.72
7204	Buy	28.07.2016 02:02:00	1.10621	0.23	28.07.2016 02:35:00	1.10673	\$ 10.35
7205	Buy	28.07.2016 03:00:00	1.10675	0.23	28.07.2016 03:00:00	1.1073	\$ 11.04
7206	Buy	28.07.2016 04:00:00	1.10679	0.23	28.07.2016 05:41:00	1.10691	\$ 1.15
7207	Buy	28.07.2016 05:00:00	1.1062	0.46	28.07.2016 05:41:00	1.10691	\$ 29.44
7208	Buy	29.07.2016 01:00:00	1.1077	0.23	29.07.2016 02:20:00	1.10824	\$ 10.81
7209	Buy	01.08.2016 04:00:00	1.11756	0.23	01.08.2016 07:55:00	1.11809	\$ 10.58
7210	Buy	02.08.2016 09:00:00	1.11776	0.23	02.08.2016 09:07:00	1.11827	\$ 10.12
7211	Buy	02.08.2016 10:00:00	1.11833	0.23	02.08.2016 10:05:00	1.11883	\$ 9.89
7212	Buy	02.08.2016 11:00:00	1.11999	0.23	02.08.2016 15:24:00	1.11999	\$ -1.61
7213	Buy	02.08.2016 14:00:00	1.11921	0.46	02.08.2016 15:24:00	1.11999	\$ 32.66
7214	Buy	03.08.2016 03:00:00	1.12182	0.23	03.08.2016 10:54:00	1.12136	\$ -12.19
7216	Buy	03.08.2016 10:00:00	1.12018	0.69	03.08.2016 10:54:00	1.12138	\$ 77.97
7215	Buy	03.08.2016 05:00:00	1.12132	0.46	03.08.2016 10:54:00	1.12138	\$ -0.46
7217	Sell	04.08.2016 05:00:00	1.11516	0.23	04.08.2016 05:40:00	1.11465	\$ 10.12
7218	Sell	04.08.2016 06:00:00	1.1149	0.23	04.08.2016 07:00:00	1.1144	\$ 9.89

7219	Sell	05.08.2016 07:00:00	1.11343	0.23	05.08.2016 10:18:00	1.11336	\$ 0.0
7220	Sell	05.08.2016 10:00:00	1.11408	0.46	05.08.2016 10:18:00	1.11336	\$ 29.9
7221	Sell	08.08.2016 01:00:00	1.10856	0.23	08.08.2016 01:09:00	1.10822	\$ 6.21
7222	Sell	08.08.2016 02:00:00	1.1091	0.23	08.08.2016 03:01:00	1.1086	\$ 9.89
7223	Sell	08.08.2016 03:01:00	1.10857	0.23	08.08.2016 08:47:00	1.10913	\$ -14.49
7225	Sell	08.08.2016 07:00:00	1.11032	0.69	08.08.2016 08:47:00	1.10913	\$ 77.28
7224	Sell	08.08.2016 05:00:00	1.10921	0.46	08.08.2016 08:47:00	1.10915	\$ -0.46
7226	Sell	09.08.2016 01:00:00	1.10855	0.23	09.08.2016 04:39:00	1.10806	\$ 9.66
7227	Sell	09.08.2016 04:39:00	1.10803	0.23	09.08.2016 05:12:00	1.10751	\$ 10.35
7228	Buy	10.08.2016 20:00:00	1.11669	0.23	10.08.2016 20:27:00	1.11719	\$ 9.89
7229	Buy	10.08.2016 21:00:00	1.11784	0.23	10.08.2016 21:05:00	1.11836	\$ 10.35
7230	Buy	11.08.2016 01:00:00	1.11831	0.23	11.08.2016 02:00:00	1.11893	\$ 12.65
7231	Buy	11.08.2016 02:00:00	1.11903	0.23	11.08.2016 16:56:00	1.11668	\$ -55.66
7233	Buy	11.08.2016 05:00:00	1.11774	0.69	11.08.2016 16:56:00	1.11667	\$ -78.66
7235	Buy	11.08.2016 11:00:00	1.11486	1.15	11.08.2016 16:56:00	1.11667	\$ 200.1
7236	Buy	11.08.2016 12:00:00	1.11436	1.38	11.08.2016 16:56:00	1.11667	\$ 309.12
7234	Buy	11.08.2016 07:00:00	1.11687	0.92	11.08.2016 16:56:00	1.11667	\$ -24.84
7232	Buy	11.08.2016 03:00:00	1.11854	0.46	11.08.2016 16:56:00	1.11667	\$ -89.24
7237	Buy	12.08.2016 01:00:00	1.11412	0.24	12.08.2016 06:10:00	1.11424	\$ 1.2
7238	Buy	12.08.2016 04:00:00	1.11348	0.48	12.08.2016 06:10:00	1.11424	\$ 33.12
7239	Sell	12.08.2016 05:00:00	1.11382	0.24	12.08.2016 19:05:00	1.11671	\$ -71.04
7241	Sell	12.08.2016 12:00:00	1.11545	0.72	12.08.2016 19:05:00	1.11672	\$ -96.48
7242	Sell	12.08.2016 16:00:00	1.1209	0.96	12.08.2016 19:05:00	1.11672	\$ 394.56
7240	Sell	12.08.2016 11:00:00	1.11443	0.48	12.08.2016 19:05:00	1.11672	\$ -113.28
7243	Buy	15.08.2016 15:00:00	1.1183	0.24	15.08.2016 16:31:00	1.11825	\$ -2.88
7244	Buy	15.08.2016 16:00:00	1.11745	0.48	15.08.2016 16:31:00	1.11825	\$ 35.04
7245	Buy	15.08.2016 17:00:00	1.11902	0.24	15.08.2016 17:42:00	1.1196	\$ 12.24
7246	Buy	15.08.2016 18:00:00	1.11965	0.24	16.08.2016 06:18:00	1.11924	\$ -14.2
7247	Buy	15.08.2016 20:00:00	1.11814	0.48	16.08.2016 06:18:00	1.11923	\$ 43.61
7248	Buy	16.08.2016 17:00:00	1.12704	0.24	16.08.2016 17:01:00	1.12758	\$ 11.28
7249	Buy	16.08.2016 18:00:00	1.126	0.24	16.08.2016 18:02:00	1.12651	\$ 10.56
7250	Buy	16.08.2016 19:00:00	1.12764	0.24	16.08.2016 20:16:00	1.12774	\$ 0.72
7251	Buy	16.08.2016 20:00:00	1.12691	0.48	16.08.2016 20:16:00	1.12775	\$ 36.96
7252	Buy	16.08.2016 21:00:00	1.12802	0.24	17.08.2016 03:22:00	1.12824	\$ 0.92
7253	Buy	17.08.2016 01:00:00	1.12754	0.48	17.08.2016 03:22:00	1.12824	\$ 30.24
7254	Buy	17.08.2016 09:00:00	1.12643	0.24	17.08.2016 09:17:00	1.12695	\$ 10.8
7255	Buy	17.08.2016 10:00:00	1.12613	0.24	17.08.2016 10:01:00	1.12664	\$ 10.56
7256	Buy	17.08.2016 11:00:00	1.12698	0.24	17.08.2016 11:02:00	1.12752	\$ 11.28
7257	Buy	18.08.2016 21:00:00	1.13427	0.24	18.08.2016 21:02:00	1.13473	\$ 9.36
7258	Buy	19.08.2016 01:00:00	1.13537	0.24	19.08.2016 01:07:00	1.13588	\$ 10.56
7259	Buy	19.08.2016 02:00:00	1.1346	0.24	19.08.2016 09:51:00	1.13422	\$ -10.8
7261	Buy	19.08.2016 06:00:00	1.13314	0.72	19.08.2016 09:51:00	1.13422	\$ 72.72
7260	Buy	19.08.2016 05:00:00	1.134	0.48	19.08.2016 09:51:00	1.13422	\$ 7.2
7262	Sell	22.08.2016 08:00:00	1.12814	0.24	22.08.2016 08:36:00	1.12759	\$ 11.52
7263	Sell	22.08.2016 09:00:00	1.12743	0.24	22.08.2016 10:27:00	1.12743	\$ -1.68
7264	Sell	22.08.2016 10:00:00	1.1282	0.48	22.08.2016 10:27:00	1.12743	\$ 33.6
7270	Buy	23.08.2016 02:00:00	1.13205	0.24	23.08.2016 03:07:00	1.13254	\$ 10.08
7271	Buy	23.08.2016 03:07:00	1.13255	0.24	23.08.2016 03:10:00	1.13306	\$ 10.56
7272	Buy	23.08.2016 04:00:00	1.13264	0.24	23.08.2016 04:51:00	1.13316	\$ 10.8
7273	Buy	23.08.2016 05:00:00	1.13319	0.24	23.08.2016 06:17:00	1.13369	\$ 10.32
7274	Buy	23.08.2016 06:17:00	1.1337	0.24	23.08.2016 07:58:00	1.13375	\$ -0.48
7275	Buy	23.08.2016 07:00:00	1.13301	0.48	23.08.2016 07:58:00	1.13376	\$ 32.64
7265	Sell	22.08.2016 11:00:00	1.12819	0.24	23.08.2016 17:46:00	1.13213	\$ -94.81
7267	Sell	22.08.2016 15:00:00	1.13045	0.72	23.08.2016 17:46:00	1.13214	\$ -122.42
7269	Sell	22.08.2016 18:00:00	1.13286	1.2	23.08.2016 17:46:00	1.13215	\$ 83.96
7277	Sell	23.08.2016 11:00:00	1.13445	1.68	23.08.2016 17:46:00	1.13215	\$ 374.64
7276	Sell	23.08.2016 08:00:00	1.13382	1.44	23.08.2016 17:46:00	1.13215	\$ 230.4
7268	Sell	22.08.2016 17:00:00	1.13123	0.96	23.08.2016 17:46:00	1.13215	\$ -89.31
7266	Sell	22.08.2016 12:00:00	1.12976	0.48	23.08.2016 17:46:00	1.13215	\$ -115.21
7278	Sell	24.08.2016 19:00:00	1.12562	0.24	25.08.2016 03:04:00	1.12597	\$ -5.78

7279	Sell	24.08.2016 20:00:00	1.12687	0.48	25.08.2016 03:04:00	1.12597	\$ 48.44
7280	Sell	25.08.2016 14:00:00	1.12902	0.24	25.08.2016 14:25:00	1.12852	\$ 10.32
7281	Sell	25.08.2016 15:00:00	1.12876	0.24	25.08.2016 15:30:00	1.12808	\$ 14.64
7282	Sell	25.08.2016 16:00:00	1.12942	0.24	25.08.2016 16:38:00	1.12888	\$ 11.28
7283	Sell	25.08.2016 17:00:00	1.12944	0.24	25.08.2016 17:16:00	1.12894	\$ 10.32
7284	Sell	25.08.2016 18:00:00	1.12796	0.24	25.08.2016 18:54:00	1.12742	\$ 11.28
7285	Sell	25.08.2016 19:00:00	1.12744	0.24	26.08.2016 10:07:00	1.12858	\$ -27.61
7287	Sell	26.08.2016 04:00:00	1.12923	0.72	26.08.2016 10:07:00	1.12858	\$ 41.76
7288	Sell	26.08.2016 10:00:00	1.12981	0.96	26.08.2016 10:07:00	1.12858	\$ 111.36
7286	Sell	25.08.2016 21:00:00	1.12818	0.48	26.08.2016 10:07:00	1.12858	\$ -19.69
7294	Sell	29.08.2016 01:00:00	1.1186	0.24	29.08.2016 09:41:00	1.11953	\$ -24.0
7296	Sell	29.08.2016 07:00:00	1.12006	0.72	29.08.2016 09:41:00	1.11954	\$ 32.4
7297	Sell	29.08.2016 09:00:00	1.12063	0.96	29.08.2016 09:41:00	1.11954	\$ 97.92
7295	Sell	29.08.2016 02:00:00	1.11951	0.48	29.08.2016 09:41:00	1.11954	\$ -4.8
7301	Sell	30.08.2016 20:00:00	1.11507	0.24	30.08.2016 20:29:00	1.11457	\$ 10.32
7303	Sell	31.08.2016 04:00:00	1.11407	0.24	31.08.2016 08:34:00	1.11487	\$ -20.88
7305	Sell	31.08.2016 06:00:00	1.11596	0.72	31.08.2016 08:34:00	1.11484	\$ 75.6
7304	Sell	31.08.2016 05:00:00	1.11514	0.48	31.08.2016 08:34:00	1.11484	\$ 11.04
7306	Sell	31.08.2016 08:34:00	1.11482	0.24	31.08.2016 09:26:00	1.11431	\$ 10.56
7307	Sell	31.08.2016 09:26:00	1.1143	0.24	31.08.2016 09:50:00	1.11378	\$ 10.8
7308	Sell	31.08.2016 10:00:00	1.11371	0.24	31.08.2016 10:34:00	1.1132	\$ 10.56
7309	Sell	31.08.2016 11:00:00	1.11324	0.24	31.08.2016 14:19:00	1.11345	\$ -6.72
7310	Sell	31.08.2016 12:00:00	1.11432	0.48	31.08.2016 14:19:00	1.11345	\$ 38.4
7311	Sell	01.09.2016 04:00:00	1.11536	0.24	01.09.2016 07:07:00	1.11543	\$ -3.36
7312	Sell	01.09.2016 05:00:00	1.11616	0.48	01.09.2016 07:07:00	1.11543	\$ 31.68
7289	Buy	26.08.2016 18:00:00	1.12789	0.24	01.09.2016 17:05:00	1.11708	\$ -277.18
7291	Buy	26.08.2016 21:00:00	1.12137	0.72	01.09.2016 17:05:00	1.1171	\$ -360.65
7293	Buy	29.08.2016 00:15:00	1.11822	1.2	01.09.2016 17:05:00	1.11717	\$ -201.3
7299	Buy	30.08.2016 16:00:00	1.11592	1.68	01.09.2016 17:05:00	1.11717	\$ 123.31
7302	Buy	30.08.2016 21:00:00	1.11353	2.16	01.09.2016 17:05:00	1.1172	\$ 681.26
7313	Buy	01.09.2016 11:00:00	1.11299	2.4	01.09.2016 17:05:00	1.11729	\$ 1015.2
7300	Buy	30.08.2016 17:00:00	1.11478	1.92	01.09.2016 17:05:00	1.11729	\$ 382.85
7298	Buy	29.08.2016 15:00:00	1.1169	1.44	01.09.2016 17:05:00	1.11724	\$ -41.4
7292	Buy	26.08.2016 22:00:00	1.11878	0.96	01.09.2016 17:05:00	1.1173	\$ -213.02
7290	Buy	26.08.2016 19:00:00	1.12373	0.48	01.09.2016 17:05:00	1.1174	\$ -339.31
7314	Buy	02.09.2016 09:00:00	1.11978	0.25	02.09.2016 10:20:00	1.11968	\$ -4.25
7315	Buy	02.09.2016 10:00:00	1.11885	0.5	02.09.2016 10:20:00	1.11968	\$ 38.0
7316	Buy	02.09.2016 11:00:00	1.11929	0.25	02.09.2016 14:28:00	1.11918	\$ -4.5
7317	Buy	02.09.2016 12:00:00	1.11833	0.5	02.09.2016 14:28:00	1.11918	\$ 39.0
7318	Sell	05.09.2016 07:00:00	1.11665	0.25	05.09.2016 11:58:00	1.1166	\$ -0.5
7319	Sell	05.09.2016 08:00:00	1.11742	0.5	05.09.2016 11:58:00	1.1166	\$ 37.5
7320	Sell	06.09.2016 05:00:00	1.11453	0.25	06.09.2016 07:44:00	1.11469	\$ -5.75
7321	Sell	06.09.2016 06:00:00	1.11554	0.5	06.09.2016 07:44:00	1.11469	\$ 39.0
7322	Sell	06.09.2016 07:44:00	1.11471	0.25	06.09.2016 15:47:00	1.11552	\$ -22.0
7324	Sell	06.09.2016 11:00:00	1.116	0.75	06.09.2016 15:47:00	1.11551	\$ 31.5
7325	Sell	06.09.2016 14:00:00	1.11671	1.0	06.09.2016 15:47:00	1.11552	\$ 112.0
7323	Sell	06.09.2016 10:00:00	1.11529	0.5	06.09.2016 15:47:00	1.11551	\$ -14.5
7326	Buy	07.09.2016 18:00:00	1.12423	0.25	07.09.2016 21:59:00	1.12442	\$ 3.0
7327	Buy	07.09.2016 19:00:00	1.12372	0.5	07.09.2016 21:59:00	1.12442	\$ 31.5
7328	Buy	07.09.2016 21:59:00	1.12444	0.25	08.09.2016 03:13:00	1.12464	\$ -5.11
7329	Buy	08.09.2016 00:17:00	1.12391	0.5	08.09.2016 03:13:00	1.12462	\$ 32.0
7330	Buy	08.09.2016 03:13:00	1.12466	0.25	08.09.2016 04:38:00	1.12514	\$ 10.25
7331	Buy	08.09.2016 04:38:00	1.12514	0.25	08.09.2016 05:55:00	1.12565	\$ 11.0
7332	Buy	08.09.2016 05:55:00	1.12569	0.25	08.09.2016 09:46:00	1.1258	\$ 1.0
7333	Buy	08.09.2016 07:00:00	1.12504	0.5	08.09.2016 09:46:00	1.12582	\$ 35.5
7334	Buy	09.09.2016 01:00:00	1.12651	0.25	09.09.2016 02:11:00	1.12704	\$ 11.5
7335	Buy	09.09.2016 02:11:00	1.12708	0.25	09.09.2016 05:38:00	1.12761	\$ 11.5
7336	Sell	12.09.2016 01:00:00	1.12356	0.25	12.09.2016 05:04:00	1.12386	\$ -9.25
7338	Sell	12.09.2016 04:00:00	1.12485	0.75	12.09.2016 05:04:00	1.12386	\$ 69.0
7337	Sell	12.09.2016 03:00:00	1.12401	0.5	12.09.2016 05:04:00	1.12386	\$ 4.0

7339	Sell	12.09.2016 05:04:00	1.12383	0.25	12.09.2016 11:44:00	1.12406	\$ -7.5
7340	Sell	12.09.2016 10:00:00	1.12491	0.5	12.09.2016 11:44:00	1.12406	\$ 39.0
7341	Sell	13.09.2016 21:00:00	1.1229	0.25	13.09.2016 21:06:00	1.1224	\$ 10.75
7342	Sell	14.09.2016 09:00:00	1.12248	0.25	14.09.2016 10:22:00	1.12256	\$ -3.75
7343	Sell	14.09.2016 10:00:00	1.12335	0.5	14.09.2016 10:22:00	1.12256	\$ 36.0
7344	Buy	15.09.2016 15:00:00	1.12468	0.25	15.09.2016 15:13:00	1.12523	\$ 12.0
7345	Buy	15.09.2016 16:00:00	1.1247	0.25	15.09.2016 16:15:00	1.12521	\$ 11.0
7346	Buy	15.09.2016 17:00:00	1.12304	0.25	15.09.2016 17:07:00	1.12355	\$ 11.0
7347	Buy	15.09.2016 18:00:00	1.12423	0.25	15.09.2016 18:50:00	1.12476	\$ 11.5
7348	Buy	15.09.2016 19:00:00	1.12454	0.25	15.09.2016 20:40:00	1.12506	\$ 11.25
7357	Sell	16.09.2016 19:00:00	1.11584	0.25	16.09.2016 19:29:00	1.11523	\$ 13.5
7358	Sell	16.09.2016 20:00:00	1.11625	0.25	16.09.2016 20:21:00	1.11577	\$ 10.25
7359	Sell	16.09.2016 21:00:00	1.11599	0.25	16.09.2016 21:11:00	1.1155	\$ 10.5
7361	Sell	19.09.2016 01:00:00	1.11528	0.25	19.09.2016 09:31:00	1.1159	\$ -17.25
7363	Sell	19.09.2016 05:00:00	1.11637	0.75	19.09.2016 09:31:00	1.11591	\$ 29.25
7364	Sell	19.09.2016 06:00:00	1.11702	1.0	19.09.2016 09:31:00	1.11592	\$ 103.0
7362	Sell	19.09.2016 02:00:00	1.11586	0.5	19.09.2016 09:31:00	1.11593	\$ -7.0
7349	Buy	15.09.2016 20:40:00	1.12508	0.25	20.09.2016 09:59:00	1.1199	\$ -139.61
7351	Buy	16.09.2016 08:13:00	1.12389	0.75	20.09.2016 09:59:00	1.1199	\$ -321.23
7353	Buy	16.09.2016 13:00:00	1.12223	1.25	20.09.2016 09:59:00	1.1199	\$ -327.88
7355	Buy	16.09.2016 17:00:00	1.11738	1.75	20.09.2016 09:59:00	1.11995	\$ 398.48
7360	Buy	16.09.2016 22:00:00	1.11501	2.25	20.09.2016 09:59:00	1.11995	\$ 1045.58
7356	Buy	16.09.2016 18:00:00	1.11607	2.0	20.09.2016 09:59:00	1.11995	\$ 717.4
7354	Buy	16.09.2016 16:00:00	1.11849	1.5	20.09.2016 09:59:00	1.11995	\$ 175.05
7352	Buy	16.09.2016 10:00:00	1.12333	1.0	20.09.2016 09:59:00	1.11995	\$ -367.3
7350	Buy	15.09.2016 22:00:00	1.12441	0.5	20.09.2016 09:59:00	1.11995	\$ -243.22
7365	Sell	20.09.2016 08:00:00	1.11738	0.25	20.09.2016 11:42:00	1.11866	\$ -33.75
7366	Sell	20.09.2016 10:00:00	1.12005	0.5	20.09.2016 11:42:00	1.11866	\$ 66.0
7367	Sell	21.09.2016 01:00:00	1.11523	0.25	21.09.2016 06:28:00	1.11471	\$ 11.25
7368	Buy	22.09.2016 08:00:00	1.12011	0.25	22.09.2016 09:03:00	1.12065	\$ 11.75
7369	Buy	22.09.2016 09:03:00	1.12068	0.25	22.09.2016 09:05:00	1.12123	\$ 12.0
7370	Buy	22.09.2016 10:00:00	1.12265	0.25	22.09.2016 10:00:00	1.12314	\$ 10.5
7371	Buy	22.09.2016 11:00:00	1.12265	0.25	22.09.2016 11:00:00	1.12316	\$ 11.0
7372	Buy	23.09.2016 02:00:00	1.12102	0.25	23.09.2016 09:39:00	1.12087	\$ -5.5
7373	Buy	23.09.2016 05:00:00	1.11993	0.5	23.09.2016 09:39:00	1.12087	\$ 43.5
7374	Buy	26.09.2016 18:00:00	1.12686	0.26	26.09.2016 18:30:00	1.12739	\$ 11.96
7375	Buy	26.09.2016 19:00:00	1.12691	0.26	27.09.2016 10:37:00	1.12578	\$ -34.1
7377	Buy	27.09.2016 04:00:00	1.12451	0.78	27.09.2016 10:37:00	1.12578	\$ 93.6
7376	Buy	26.09.2016 20:00:00	1.12532	0.52	27.09.2016 10:37:00	1.12578	\$ 14.48
7378	Buy	27.09.2016 12:00:00	1.12407	0.26	27.09.2016 12:11:00	1.12458	\$ 11.44
7379	Buy	27.09.2016 13:00:00	1.12458	0.26	27.09.2016 19:25:00	1.12159	\$ -79.56
7381	Buy	27.09.2016 16:00:00	1.12062	0.78	27.09.2016 19:25:00	1.12159	\$ 70.2
7382	Buy	27.09.2016 18:00:00	1.1198	1.04	27.09.2016 19:25:00	1.12159	\$ 178.88
7380	Buy	27.09.2016 15:00:00	1.12261	0.52	27.09.2016 19:25:00	1.12159	\$ -56.68
7383	Buy	27.09.2016 19:25:00	1.12161	0.26	27.09.2016 20:03:00	1.12213	\$ 11.7
7384	Sell	27.09.2016 20:00:00	1.12188	0.26	27.09.2016 23:59:00	1.12111	\$ 18.2
7385	Sell	28.09.2016 01:00:00	1.1218	0.26	28.09.2016 03:05:00	1.12129	\$ 11.44
7386	Sell	28.09.2016 03:05:00	1.12125	0.26	28.09.2016 04:04:00	1.12074	\$ 11.44
7387	Sell	28.09.2016 04:04:00	1.12073	0.26	28.09.2016 09:15:00	1.12054	\$ 3.12
7388	Sell	28.09.2016 08:00:00	1.12125	0.52	28.09.2016 09:15:00	1.12055	\$ 32.76
7389	Sell	29.09.2016 01:00:00	1.12161	0.26	29.09.2016 09:18:00	1.12203	\$ -12.74
7391	Sell	29.09.2016 04:00:00	1.12294	0.78	29.09.2016 09:18:00	1.12203	\$ 65.52
7390	Sell	29.09.2016 03:00:00	1.12233	0.52	29.09.2016 09:18:00	1.12203	\$ 11.96
7392	Sell	30.09.2016 20:00:00	1.12273	0.26	03.10.2016 02:35:00	1.12316	\$ -11.45
7393	Sell	30.09.2016 22:00:00	1.12389	0.52	03.10.2016 02:35:00	1.12316	\$ 37.42
7394	Buy	03.10.2016 03:00:00	1.12334	0.26	03.10.2016 05:04:00	1.12386	\$ 11.7
7395	Sell	04.10.2016 05:00:00	1.12031	0.26	04.10.2016 05:07:00	1.11983	\$ 10.66
7396	Sell	04.10.2016 06:00:00	1.11997	0.26	04.10.2016 08:37:00	1.11947	\$ 11.18
7397	Sell	05.10.2016 07:00:00	1.12217	0.26	05.10.2016 07:53:00	1.12169	\$ 10.66
7398	Buy	05.10.2016 08:00:00	1.12177	0.26	05.10.2016 09:16:00	1.12228	\$ 11.44

7399	Buy	05.10.2016 09:16:00	1.12229	0.26	05.10.2016 10:02:00	1.12238	\$ 0.52
7400	Buy	05.10.2016 10:00:00	1.12165	0.52	05.10.2016 10:02:00	1.12238	\$ 34.32
7401	Buy	06.10.2016 05:00:00	1.12036	0.26	06.10.2016 11:11:00	1.12049	\$ 1.56
7402	Buy	06.10.2016 08:00:00	1.11977	0.52	06.10.2016 11:11:00	1.12049	\$ 33.8
7403	Sell	07.10.2016 18:00:00	1.11757	0.26	07.10.2016 18:03:00	1.11705	\$ 11.7
7404	Sell	07.10.2016 19:00:00	1.11556	0.26	07.10.2016 19:27:00	1.11504	\$ 11.7
7405	Sell	07.10.2016 20:00:00	1.11672	0.26	10.10.2016 00:00:00	1.11822	\$ -39.27
7407	Sell	07.10.2016 23:00:00	1.11957	0.78	10.10.2016 00:00:00	1.11822	\$ 104.5
7406	Sell	07.10.2016 22:00:00	1.11807	0.52	10.10.2016 00:00:00	1.11822	\$ -8.34
7408	Sell	10.10.2016 20:00:00	1.11434	0.26	10.10.2016 20:21:00	1.1138	\$ 12.22
7409	Sell	10.10.2016 21:00:00	1.11364	0.26	11.10.2016 03:11:00	1.11315	\$ 12.47
7410	Sell	11.10.2016 03:11:00	1.11311	0.26	11.10.2016 04:46:00	1.11259	\$ 11.7
7411	Sell	11.10.2016 04:46:00	1.11255	0.26	11.10.2016 05:00:00	1.11204	\$ 11.44
7412	Sell	11.10.2016 05:00:00	1.11203	0.26	11.10.2016 09:01:00	1.11207	\$ -2.86
7413	Sell	11.10.2016 06:00:00	1.11288	0.52	11.10.2016 09:01:00	1.11207	\$ 38.48
7414	Sell	12.10.2016 01:00:00	1.10542	0.26	12.10.2016 03:04:00	1.10531	\$ 1.04
7415	Sell	12.10.2016 02:00:00	1.10596	0.52	12.10.2016 03:04:00	1.10528	\$ 31.72
7416	Sell	12.10.2016 03:04:00	1.10527	0.26	12.10.2016 03:20:00	1.10477	\$ 11.18
7417	Sell	12.10.2016 04:00:00	1.10442	0.26	12.10.2016 08:05:00	1.10428	\$ 1.82
7418	Sell	12.10.2016 05:00:00	1.10495	0.52	12.10.2016 08:05:00	1.10427	\$ 31.72
7419	Sell	12.10.2016 08:05:00	1.10424	0.26	12.10.2016 08:16:00	1.10369	\$ 12.48
7420	Sell	13.10.2016 21:00:00	1.10539	0.26	13.10.2016 21:01:00	1.10486	\$ 11.96
7421	Sell	14.10.2016 09:00:00	1.1025	0.26	14.10.2016 09:52:00	1.10198	\$ 11.7
7422	Sell	14.10.2016 10:00:00	1.10197	0.26	14.10.2016 10:12:00	1.10146	\$ 11.44
7423	Sell	17.10.2016 09:00:00	1.09825	0.26	17.10.2016 10:40:00	1.09823	\$ -1.3
7424	Sell	17.10.2016 10:00:00	1.09902	0.52	17.10.2016 10:40:00	1.09821	\$ 38.48
7425	Sell	17.10.2016 11:00:00	1.0976	0.26	17.10.2016 18:00:00	1.09899	\$ -37.96
7427	Sell	17.10.2016 16:00:00	1.10045	0.78	17.10.2016 18:00:00	1.099	\$ 107.64
7426	Sell	17.10.2016 12:00:00	1.0989	0.52	17.10.2016 18:00:00	1.099	\$ -8.84
7428	Sell	18.10.2016 21:00:00	1.09811	0.26	19.10.2016 02:55:00	1.09762	\$ 12.47
7429	Sell	19.10.2016 02:55:00	1.09762	0.26	19.10.2016 07:35:00	1.09815	\$ -15.6
7430	Sell	19.10.2016 04:00:00	1.09915	0.52	19.10.2016 07:35:00	1.09815	\$ 48.36
7431	Sell	20.10.2016 08:00:00	1.09626	0.26	20.10.2016 08:49:00	1.09574	\$ 11.7
7432	Sell	20.10.2016 09:00:00	1.09611	0.26	20.10.2016 09:14:00	1.09561	\$ 11.18
7433	Sell	21.10.2016 01:00:00	1.09251	0.26	21.10.2016 03:38:00	1.09199	\$ 11.7
7434	Sell	24.10.2016 19:00:00	1.0887	0.26	24.10.2016 19:23:00	1.08821	\$ 10.92
7435	Sell	24.10.2016 20:00:00	1.08781	0.26	24.10.2016 20:27:00	1.08731	\$ 11.18
7436	Sell	24.10.2016 21:00:00	1.0872	0.26	25.10.2016 01:40:00	1.08707	\$ 3.11
7437	Sell	24.10.2016 22:00:00	1.08776	0.52	25.10.2016 01:40:00	1.08707	\$ 35.34
7438	Sell	25.10.2016 14:00:00	1.0879	0.26	25.10.2016 15:02:00	1.0874	\$ 11.18
7439	Sell	25.10.2016 15:02:00	1.08737	0.26	25.10.2016 15:03:00	1.08685	\$ 11.7
7440	Sell	25.10.2016 16:00:00	1.08581	0.26	25.10.2016 16:03:00	1.08528	\$ 11.96
7441	Sell	25.10.2016 17:00:00	1.08548	0.26	26.10.2016 18:42:00	1.09104	\$ -144.83
7443	Sell	26.10.2016 10:00:00	1.09061	0.78	26.10.2016 18:42:00	1.09104	\$ -39.0
7445	Sell	26.10.2016 12:00:00	1.09237	1.3	26.10.2016 18:42:00	1.09104	\$ 163.8
7446	Sell	26.10.2016 17:00:00	1.09303	1.56	26.10.2016 18:42:00	1.09104	\$ 299.52
7444	Sell	26.10.2016 11:00:00	1.09174	1.04	26.10.2016 18:42:00	1.09104	\$ 65.52
7442	Sell	25.10.2016 19:00:00	1.08891	0.52	26.10.2016 18:42:00	1.09104	\$ -111.3
7447	Buy	26.10.2016 18:00:00	1.09177	0.26	27.10.2016 08:55:00	1.09109	\$ -28.2
7449	Buy	26.10.2016 21:00:00	1.09059	0.78	27.10.2016 08:55:00	1.09109	\$ 7.45
7450	Buy	27.10.2016 05:00:00	1.08986	1.04	27.10.2016 08:55:00	1.09109	\$ 120.64
7448	Buy	26.10.2016 20:00:00	1.09115	0.52	27.10.2016 08:55:00	1.09109	\$ -24.15
7451	Buy	27.10.2016 12:00:00	1.09144	0.26	27.10.2016 12:44:00	1.09196	\$ 11.7
7452	Buy	27.10.2016 13:00:00	1.09123	0.26	27.10.2016 13:10:00	1.09174	\$ 11.44
7453	Buy	27.10.2016 14:00:00	1.09252	0.26	27.10.2016 16:14:00	1.0927	\$ 2.86
7454	Buy	27.10.2016 16:00:00	1.092	0.52	27.10.2016 16:14:00	1.0927	\$ 32.76
7455	Buy	27.10.2016 17:00:00	1.09197	0.26	27.10.2016 17:34:00	1.09257	\$ 13.78
7456	Buy	27.10.2016 18:00:00	1.09186	0.26	27.10.2016 18:06:00	1.09247	\$ 14.04
7457	Buy	27.10.2016 19:00:00	1.09037	0.26	27.10.2016 21:14:00	1.09016	\$ -7.28
7458	Buy	27.10.2016 20:00:00	1.08922	0.52	27.10.2016 21:14:00	1.09016	\$ 45.24

7459	Buy	28.10.2016 01:00:00	1.08974	0.26	28.10.2016 03:37:00	1.09026	\$ 11.7
7460	Buy	28.10.2016 03:37:00	1.09028	0.26	28.10.2016 05:09:00	1.09086	\$ 13.26
7461	Sell	28.10.2016 04:00:00	1.09014	0.26	28.10.2016 09:02:00	1.09003	\$ 1.04
7462	Sell	28.10.2016 07:00:00	1.09081	0.52	28.10.2016 09:02:00	1.09003	\$ 36.92
7463	Buy	31.10.2016 04:00:00	1.09711	0.26	31.10.2016 08:14:00	1.0971	\$ -2.08
7464	Buy	31.10.2016 06:00:00	1.09633	0.52	31.10.2016 08:14:00	1.0971	\$ 36.4
7465	Buy	31.10.2016 08:14:00	1.09713	0.26	31.10.2016 18:58:00	1.09582	\$ -35.88
7467	Buy	31.10.2016 12:00:00	1.09525	0.78	31.10.2016 18:58:00	1.09581	\$ 38.22
7468	Buy	31.10.2016 16:00:00	1.09445	1.04	31.10.2016 18:58:00	1.09581	\$ 134.16
7466	Buy	31.10.2016 10:00:00	1.09605	0.52	31.10.2016 18:58:00	1.09581	\$ -16.12
7469	Buy	01.11.2016 04:00:00	1.09679	0.26	01.11.2016 08:40:00	1.09688	\$ 0.52
7470	Buy	01.11.2016 07:00:00	1.09614	0.52	01.11.2016 08:40:00	1.09688	\$ 34.84
7471	Buy	02.11.2016 09:00:00	1.10681	0.26	02.11.2016 10:51:00	1.10698	\$ 2.6
7472	Buy	02.11.2016 10:00:00	1.10629	0.52	02.11.2016 10:51:00	1.10698	\$ 32.24
7473	Buy	02.11.2016 11:00:00	1.10747	0.26	02.11.2016 11:05:00	1.10798	\$ 11.44
7474	Buy	02.11.2016 12:00:00	1.10839	0.26	02.11.2016 14:00:00	1.10891	\$ 11.7
7475	Buy	03.11.2016 03:00:00	1.10943	0.26	03.11.2016 03:48:00	1.10994	\$ 11.44
7476	Buy	04.11.2016 05:00:00	1.10929	0.26	04.11.2016 09:17:00	1.10984	\$ 12.48
7477	Sell	07.11.2016 18:00:00	1.1033	0.26	07.11.2016 19:38:00	1.10277	\$ 11.96
7478	Sell	07.11.2016 19:38:00	1.10275	0.26	07.11.2016 20:24:00	1.10327	\$ -15.34
7479	Sell	07.11.2016 20:00:00	1.10429	0.52	07.11.2016 20:24:00	1.10327	\$ 49.4
7480	Sell	07.11.2016 21:00:00	1.10386	0.26	08.11.2016 03:16:00	1.10377	\$ 2.07
7481	Sell	07.11.2016 23:00:00	1.10447	0.52	08.11.2016 03:16:00	1.10377	\$ 35.86
7482	Sell	08.11.2016 03:16:00	1.10377	0.26	08.11.2016 04:18:00	1.10327	\$ 11.18
7483	Sell	08.11.2016 04:18:00	1.10325	0.26	08.11.2016 12:16:00	1.10465	\$ -38.22
7485	Sell	08.11.2016 09:00:00	1.10443	0.78	08.11.2016 12:16:00	1.10465	\$ -22.62
7487	Sell	08.11.2016 11:00:00	1.10611	1.3	08.11.2016 12:16:00	1.10465	\$ 180.7
7486	Sell	08.11.2016 10:00:00	1.10553	1.04	08.11.2016 12:16:00	1.10465	\$ 84.24
7484	Sell	08.11.2016 06:00:00	1.10392	0.52	08.11.2016 12:16:00	1.10465	\$ -41.6
7488	Sell	09.11.2016 01:00:00	1.10126	0.27	09.11.2016 01:00:00	1.10071	\$ 12.96
7489	Sell	09.11.2016 02:00:00	1.1018	0.27	09.11.2016 02:55:00	1.10121	\$ 14.04
7490	Sell	09.11.2016 03:00:00	1.09945	0.27	09.11.2016 09:07:00	1.11781	\$ -497.61
7492	Sell	09.11.2016 05:00:00	1.11244	0.81	09.11.2016 09:07:00	1.11781	\$ -440.64
7494	Sell	09.11.2016 07:00:00	1.12753	1.35	09.11.2016 09:07:00	1.11781	\$ 1302.75
7493	Sell	09.11.2016 06:00:00	1.12296	1.08	09.11.2016 09:07:00	1.11781	\$ 548.64
7491	Sell	09.11.2016 04:00:00	1.10414	0.54	09.11.2016 09:07:00	1.11781	\$ -741.96
7495	Sell	10.11.2016 20:00:00	1.08906	0.27	10.11.2016 20:05:00	1.08854	\$ 12.15
7496	Sell	10.11.2016 21:00:00	1.09011	0.27	10.11.2016 21:04:00	1.0896	\$ 11.88
7497	Sell	11.11.2016 01:00:00	1.08858	0.27	11.11.2016 01:00:00	1.08815	\$ 9.72
7498	Sell	11.11.2016 02:00:00	1.08873	0.27	11.11.2016 02:27:00	1.08823	\$ 11.61
7499	Sell	11.11.2016 03:00:00	1.08861	0.27	11.11.2016 03:29:00	1.08811	\$ 11.61
7500	Sell	11.11.2016 04:00:00	1.0885	0.27	11.11.2016 05:30:00	1.08968	\$ -33.75
7501	Sell	11.11.2016 05:00:00	1.09101	0.54	11.11.2016 05:30:00	1.08968	\$ 68.04
7502	Sell	14.11.2016 09:00:00	1.07901	0.27	14.11.2016 09:59:00	1.07841	\$ 14.31
7503	Sell	14.11.2016 10:00:00	1.07829	0.27	14.11.2016 10:06:00	1.07767	\$ 14.85
7504	Sell	15.11.2016 15:00:00	1.0769	0.27	15.11.2016 15:02:00	1.0764	\$ 11.61
7505	Sell	15.11.2016 16:00:00	1.07346	0.27	15.11.2016 16:04:00	1.07296	\$ 11.61
7506	Sell	15.11.2016 17:00:00	1.07264	0.27	15.11.2016 18:06:00	1.07213	\$ 11.88
7507	Sell	15.11.2016 18:06:00	1.07208	0.27	15.11.2016 20:51:00	1.07232	\$ -8.37
7508	Sell	15.11.2016 20:00:00	1.07327	0.54	15.11.2016 20:51:00	1.07234	\$ 46.44
7509	Sell	16.11.2016 17:00:00	1.07007	0.27	16.11.2016 17:06:00	1.0695	\$ 13.5
7510	Sell	16.11.2016 18:00:00	1.06723	0.27	16.11.2016 18:06:00	1.06673	\$ 11.61
7511	Sell	16.11.2016 19:00:00	1.06989	0.27	16.11.2016 19:54:00	1.06941	\$ 11.07
7512	Sell	16.11.2016 20:00:00	1.06956	0.27	16.11.2016 20:06:00	1.06905	\$ 11.88
7513	Sell	16.11.2016 21:00:00	1.06718	0.27	17.11.2016 08:29:00	1.06908	\$ -48.35
7515	Sell	17.11.2016 00:00:00	1.06904	0.81	17.11.2016 08:29:00	1.06908	\$ -8.91
7517	Sell	17.11.2016 02:00:00	1.07062	1.35	17.11.2016 08:29:00	1.06908	\$ 198.45
7516	Sell	17.11.2016 01:00:00	1.07001	1.08	17.11.2016 08:29:00	1.06908	\$ 92.88
7514	Sell	16.11.2016 22:00:00	1.06808	0.54	17.11.2016 08:29:00	1.06908	\$ -48.11
7518	Sell	17.11.2016 09:00:00	1.06944	0.27	17.11.2016 09:00:00	1.0689	\$ 12.69

7519	Sell	17.11.2016 10:00:00	1.0715	0.27	17.11.2016 10:00:00	1.07097	\$ 12.42
7520	Sell	17.11.2016 11:00:00	1.0736	0.27	17.11.2016 11:01:00	1.07308	\$ 12.15
7521	Sell	18.11.2016 21:00:00	1.05974	0.27	18.11.2016 22:15:00	1.05923	\$ 11.88
7522	Sell	21.11.2016 01:00:00	1.05867	0.27	21.11.2016 01:27:00	1.05815	\$ 12.15
7523	Sell	21.11.2016 02:00:00	1.0583	0.27	21.11.2016 05:32:00	1.05939	\$ -31.32
7525	Sell	21.11.2016 04:00:00	1.06057	0.81	21.11.2016 05:32:00	1.05939	\$ 89.91
7524	Sell	21.11.2016 03:00:00	1.05977	0.54	21.11.2016 05:32:00	1.05939	\$ 16.74
7526	Buy	22.11.2016 08:00:00	1.06308	0.27	22.11.2016 10:24:00	1.06255	\$ -16.2
7527	Buy	22.11.2016 09:00:00	1.06151	0.54	22.11.2016 10:24:00	1.06255	\$ 52.38
7528	Buy	22.11.2016 10:24:00	1.06259	0.27	22.11.2016 10:33:00	1.06314	\$ 12.96
7529	Buy	22.11.2016 11:00:00	1.06392	0.27	22.11.2016 11:01:00	1.06444	\$ 12.15
7530	Sell	23.11.2016 02:00:00	1.06334	0.27	23.11.2016 02:54:00	1.06283	\$ 11.88
7531	Sell	23.11.2016 03:00:00	1.06246	0.27	23.11.2016 05:21:00	1.06234	\$ 1.35
7532	Sell	23.11.2016 05:00:00	1.06303	0.54	23.11.2016 05:21:00	1.06234	\$ 33.48
7533	Sell	23.11.2016 06:00:00	1.06261	0.27	23.11.2016 06:17:00	1.0621	\$ 11.88
7534	Sell	23.11.2016 07:00:00	1.06261	0.27	23.11.2016 09:51:00	1.06294	\$ -10.8
7535	Sell	23.11.2016 09:00:00	1.06394	0.54	23.11.2016 09:51:00	1.06294	\$ 50.22
7536	Sell	24.11.2016 19:00:00	1.05567	0.27	24.11.2016 20:45:00	1.05512	\$ 12.96
7537	Sell	24.11.2016 20:45:00	1.05494	0.27	25.11.2016 02:14:00	1.05482	\$ 2.96
7538	Sell	25.11.2016 01:00:00	1.05552	0.54	25.11.2016 02:14:00	1.05482	\$ 34.02
7539	Buy	25.11.2016 14:00:00	1.05861	0.27	25.11.2016 14:03:00	1.05913	\$ 12.15
7540	Buy	25.11.2016 15:00:00	1.05882	0.27	25.11.2016 15:15:00	1.05934	\$ 12.15
7541	Buy	25.11.2016 16:00:00	1.06039	0.27	25.11.2016 16:06:00	1.0609	\$ 11.88
7542	Buy	25.11.2016 17:00:00	1.06097	0.27	25.11.2016 20:43:00	1.06051	\$ -14.31
7543	Buy	25.11.2016 19:00:00	1.05952	0.54	25.11.2016 20:43:00	1.06051	\$ 49.68
7544	Buy	25.11.2016 20:43:00	1.06058	0.27	25.11.2016 23:48:00	1.05963	\$ -27.54
7546	Buy	25.11.2016 22:00:00	1.05837	0.81	25.11.2016 23:48:00	1.05963	\$ 96.39
7545	Buy	25.11.2016 21:00:00	1.06007	0.54	25.11.2016 23:48:00	1.05963	\$ -27.54
7547	Buy	28.11.2016 01:00:00	1.05991	0.27	28.11.2016 01:48:00	1.06042	\$ 11.88
7548	Buy	28.11.2016 02:00:00	1.0609	0.27	28.11.2016 02:13:00	1.06143	\$ 12.42
7549	Buy	28.11.2016 03:00:00	1.063	0.27	28.11.2016 03:15:00	1.06354	\$ 12.69
7550	Buy	28.11.2016 04:00:00	1.06457	0.27	28.11.2016 04:00:00	1.06508	\$ 11.88
7551	Buy	28.11.2016 05:00:00	1.0663	0.27	28.11.2016 06:32:00	1.06604	\$ -8.91
7552	Buy	28.11.2016 06:00:00	1.06514	0.54	28.11.2016 06:32:00	1.06604	\$ 44.82
7553	Buy	29.11.2016 01:00:00	1.06128	0.27	29.11.2016 01:31:00	1.06181	\$ 12.42
7554	Buy	30.11.2016 20:00:00	1.05992	0.27	30.11.2016 21:16:00	1.05992	\$ -1.89
7555	Buy	30.11.2016 21:00:00	1.05916	0.54	30.11.2016 21:16:00	1.05992	\$ 37.26
7556	Sell	01.12.2016 04:00:00	1.05956	0.27	01.12.2016 04:14:00	1.05905	\$ 11.88
7557	Sell	01.12.2016 05:00:00	1.06009	0.27	01.12.2016 05:18:00	1.05959	\$ 11.61
7558	Buy	02.12.2016 09:00:00	1.06799	0.27	02.12.2016 15:30:00	1.06597	\$ -56.43
7560	Buy	02.12.2016 11:00:00	1.06636	0.81	02.12.2016 15:30:00	1.06597	\$ -37.26
7562	Buy	02.12.2016 15:00:00	1.06309	1.35	02.12.2016 15:30:00	1.06597	\$ 379.35
7561	Buy	02.12.2016 12:00:00	1.06466	1.08	02.12.2016 15:30:00	1.06597	\$ 133.92
7559	Buy	02.12.2016 10:00:00	1.06704	0.54	02.12.2016 15:30:00	1.06597	\$ -61.56
7563	Sell	05.12.2016 07:00:00	1.05517	0.27	05.12.2016 08:29:00	1.05558	\$ -12.96
7564	Sell	05.12.2016 08:00:00	1.05654	0.54	05.12.2016 08:29:00	1.05558	\$ 48.06
7565	Sell	05.12.2016 09:00:00	1.05678	0.27	05.12.2016 09:04:00	1.05626	\$ 12.15
7566	Sell	05.12.2016 10:00:00	1.06032	0.27	05.12.2016 10:04:00	1.05984	\$ 11.07
7567	Buy	06.12.2016 05:00:00	1.0763	0.27	06.12.2016 09:30:00	1.07551	\$ -23.22
7569	Buy	06.12.2016 09:00:00	1.07417	0.81	06.12.2016 09:30:00	1.07553	\$ 104.49
7568	Buy	06.12.2016 06:00:00	1.07554	0.54	06.12.2016 09:30:00	1.07555	\$ -3.24
7570	Buy	07.12.2016 18:00:00	1.07669	0.27	07.12.2016 20:30:00	1.07575	\$ -27.27
7572	Buy	07.12.2016 20:00:00	1.07437	0.81	07.12.2016 20:30:00	1.07575	\$ 106.11
7571	Buy	07.12.2016 19:00:00	1.07579	0.54	07.12.2016 20:30:00	1.07575	\$ -5.94
7573	Buy	07.12.2016 20:30:00	1.07577	0.27	07.12.2016 22:17:00	1.07628	\$ 11.88
7574	Buy	08.12.2016 01:00:00	1.0758	0.27	08.12.2016 02:03:00	1.07631	\$ 11.88
7575	Buy	08.12.2016 02:03:00	1.07635	0.27	08.12.2016 02:11:00	1.07688	\$ 12.42
7576	Buy	08.12.2016 03:00:00	1.07548	0.27	08.12.2016 03:36:00	1.07601	\$ 12.42
7577	Buy	08.12.2016 04:00:00	1.07666	0.27	08.12.2016 04:07:00	1.07717	\$ 11.88
7578	Buy	08.12.2016 05:00:00	1.07707	0.27	08.12.2016 05:02:00	1.07758	\$ 11.88

7579	Buy	08.12.2016 06:00:00	1.07766	0.27	08.12.2016 10:21:00	1.07737	\$ -9.72
7580	Buy	08.12.2016 09:00:00	1.07644	0.54	08.12.2016 10:21:00	1.07737	\$ 46.44
7581	Sell	09.12.2016 01:00:00	1.06132	0.28	09.12.2016 02:21:00	1.06134	\$ -2.52
7582	Sell	09.12.2016 02:00:00	1.0621	0.56	09.12.2016 02:21:00	1.06134	\$ 38.64
7583	Sell	09.12.2016 03:00:00	1.06167	0.28	09.12.2016 03:37:00	1.06116	\$ 12.32
7584	Sell	09.12.2016 04:00:00	1.05903	0.28	09.12.2016 13:04:00	1.06086	\$ -53.2
7586	Sell	09.12.2016 06:00:00	1.06059	0.84	09.12.2016 13:04:00	1.06086	\$ -28.56
7588	Sell	09.12.2016 12:00:00	1.06254	1.4	09.12.2016 13:04:00	1.06086	\$ 225.4
7587	Sell	09.12.2016 08:00:00	1.06172	1.12	09.12.2016 13:04:00	1.06086	\$ 88.48
7585	Sell	09.12.2016 05:00:00	1.05993	0.56	09.12.2016 13:04:00	1.06086	\$ -56.0
7589	Sell	12.12.2016 01:00:00	1.05459	0.28	12.12.2016 01:28:00	1.05405	\$ 13.16
7590	Sell	12.12.2016 02:00:00	1.0546	0.28	12.12.2016 02:01:00	1.05409	\$ 12.32
7597	Buy	13.12.2016 21:00:00	1.06196	0.28	13.12.2016 22:14:00	1.06251	\$ 13.44
7599	Buy	14.12.2016 10:00:00	1.06497	0.28	14.12.2016 12:35:00	1.06393	\$ -31.08
7600	Buy	14.12.2016 11:00:00	1.06261	0.56	14.12.2016 12:35:00	1.06393	\$ 70.0
7591	Sell	12.12.2016 03:00:00	1.0537	0.28	14.12.2016 21:00:00	1.06172	\$ -223.18
7593	Sell	12.12.2016 05:00:00	1.0563	0.84	14.12.2016 21:00:00	1.06176	\$ -454.49
7595	Sell	12.12.2016 13:00:00	1.06069	1.4	14.12.2016 21:00:00	1.06176	\$ -142.88
7598	Sell	14.12.2016 09:00:00	1.06472	1.96	14.12.2016 21:00:00	1.06176	\$ 566.44
7601	Sell	14.12.2016 19:00:00	1.06551	2.24	14.12.2016 21:00:00	1.06176	\$ 824.32
7596	Sell	12.12.2016 20:00:00	1.06417	1.68	14.12.2016 21:00:00	1.06176	\$ 413.18
7594	Sell	12.12.2016 12:00:00	1.05928	1.12	14.12.2016 21:00:00	1.06176	\$ -272.23
7592	Sell	12.12.2016 04:00:00	1.05543	0.56	14.12.2016 21:00:00	1.06176	\$ -351.71
7602	Sell	15.12.2016 15:00:00	1.04127	0.28	15.12.2016 15:00:00	1.04075	\$ 12.6
7603	Sell	15.12.2016 16:00:00	1.04367	0.28	15.12.2016 16:02:00	1.04317	\$ 12.04
7604	Sell	15.12.2016 17:00:00	1.04272	0.28	15.12.2016 17:00:00	1.04222	\$ 12.04
7605	Sell	15.12.2016 18:00:00	1.0415	0.28	15.12.2016 18:02:00	1.041	\$ 12.04
7606	Sell	15.12.2016 19:00:00	1.03741	0.28	15.12.2016 22:13:00	1.0406	\$ -91.28
7608	Sell	15.12.2016 21:00:00	1.04217	0.84	15.12.2016 22:13:00	1.0406	\$ 126.0
7607	Sell	15.12.2016 20:00:00	1.04133	0.56	15.12.2016 22:13:00	1.0406	\$ 36.96
7609	Sell	16.12.2016 17:00:00	1.0426	0.28	16.12.2016 17:29:00	1.04207	\$ 12.88
7610	Sell	16.12.2016 18:00:00	1.04099	0.28	16.12.2016 21:38:00	1.04335	\$ -68.04
7611	Sell	16.12.2016 19:00:00	1.04538	0.56	16.12.2016 21:38:00	1.04335	\$ 109.76
7612	Sell	16.12.2016 21:38:00	1.04322	0.28	19.12.2016 11:48:00	1.04558	\$ -66.37
7614	Sell	19.12.2016 03:00:00	1.04555	0.84	19.12.2016 11:48:00	1.04558	\$ -8.4
7616	Sell	19.12.2016 09:00:00	1.04753	1.4	19.12.2016 11:48:00	1.04558	\$ 263.2
7615	Sell	19.12.2016 07:00:00	1.04611	1.12	19.12.2016 11:48:00	1.04558	\$ 51.52
7613	Sell	16.12.2016 23:00:00	1.04421	0.56	19.12.2016 11:48:00	1.04558	\$ -77.3
7617	Sell	20.12.2016 08:00:00	1.03968	0.28	20.12.2016 08:01:00	1.03918	\$ 12.04
7618	Sell	20.12.2016 09:00:00	1.03844	0.28	20.12.2016 10:11:00	1.03836	\$ 0.28
7619	Sell	20.12.2016 10:00:00	1.03917	0.56	20.12.2016 10:11:00	1.03833	\$ 43.12
7620	Sell	21.12.2016 01:00:00	1.039	0.28	21.12.2016 03:04:00	1.03849	\$ 12.32
7621	Buy	22.12.2016 08:00:00	1.04375	0.28	22.12.2016 08:57:00	1.04429	\$ 13.16
7622	Buy	22.12.2016 09:00:00	1.04444	0.28	22.12.2016 09:02:00	1.04497	\$ 12.88
7623	Buy	22.12.2016 10:00:00	1.04382	0.28	22.12.2016 10:16:00	1.04438	\$ 13.72
7624	Buy	22.12.2016 11:00:00	1.04419	0.28	22.12.2016 11:01:00	1.04472	\$ 12.88
7625	Buy	23.12.2016 02:00:00	1.04382	0.28	23.12.2016 03:33:00	1.04435	\$ 12.88
7626	Buy	23.12.2016 03:33:00	1.0444	0.28	23.12.2016 06:54:00	1.04494	\$ 13.16
7627	Buy	23.12.2016 06:54:00	1.04496	0.28	23.12.2016 10:55:00	1.04481	\$ -6.16
7629	Buy	23.12.2016 10:00:00	1.04392	0.84	23.12.2016 10:55:00	1.04479	\$ 67.2
7628	Buy	23.12.2016 09:00:00	1.04443	0.56	23.12.2016 10:55:00	1.04479	\$ 16.24
7630	Buy	26.12.2016 18:30:00	1.04517	0.28	26.12.2016 21:25:00	1.04573	\$ 13.72
7631	Buy	26.12.2016 21:25:00	1.04601	0.28	27.12.2016 08:40:00	1.04498	\$ -33.92
7633	Buy	27.12.2016 03:00:00	1.04454	0.84	27.12.2016 08:40:00	1.04498	\$ 31.08
7634	Buy	27.12.2016 04:00:00	1.04347	1.12	27.12.2016 08:40:00	1.04498	\$ 161.28
7632	Buy	27.12.2016 00:16:00	1.0454	0.56	27.12.2016 08:40:00	1.04498	\$ -27.44
7635	Sell	27.12.2016 12:00:00	1.04506	0.28	27.12.2016 14:15:00	1.04456	\$ 12.04
7639	Buy	27.12.2016 20:00:00	1.04565	0.28	28.12.2016 02:05:00	1.04619	\$ 10.04
7640	Buy	28.12.2016 02:05:00	1.04618	0.28	28.12.2016 02:55:00	1.04668	\$ 12.04
7643	Buy	28.12.2016 05:00:00	1.04651	0.28	28.12.2016 06:10:00	1.04702	\$ 12.32

7636	Sell	27.12.2016 14:15:00	1.04454	0.28	28.12.2016 10:03:00	1.04615	\$ -45.37
7638	Sell	27.12.2016 18:00:00	1.04579	0.84	28.12.2016 10:03:00	1.04615	\$ -31.11
7642	Sell	28.12.2016 04:00:00	1.04692	1.4	28.12.2016 10:03:00	1.04615	\$ 98.0
7644	Sell	28.12.2016 08:00:00	1.04781	1.68	28.12.2016 10:03:00	1.04615	\$ 267.12
7641	Sell	28.12.2016 03:00:00	1.04641	1.12	28.12.2016 10:03:00	1.04615	\$ 21.28
7637	Sell	27.12.2016 17:00:00	1.04518	0.56	28.12.2016 10:03:00	1.04615	\$ -54.9
7645	Sell	29.12.2016 01:00:00	1.04186	0.28	29.12.2016 14:57:00	1.04474	\$ -82.6
7647	Sell	29.12.2016 04:00:00	1.04343	0.84	29.12.2016 14:57:00	1.04474	\$ -115.92
7649	Sell	29.12.2016 07:00:00	1.04553	1.4	29.12.2016 14:57:00	1.04474	\$ 100.8
7651	Sell	29.12.2016 12:00:00	1.04689	1.96	29.12.2016 14:57:00	1.04474	\$ 407.68
7650	Sell	29.12.2016 09:00:00	1.04606	1.68	29.12.2016 14:57:00	1.04474	\$ 210.0
7648	Sell	29.12.2016 06:00:00	1.04421	1.12	29.12.2016 14:57:00	1.04474	\$ -67.2
7646	Sell	29.12.2016 03:00:00	1.04253	0.56	29.12.2016 14:57:00	1.04474	\$ -127.68
7652	Buy	30.12.2016 20:00:00	1.05469	0.29	03.01.2017 06:39:00	1.04862	\$ -184.53
7654	Buy	02.01.2017 05:18:00	1.05186	0.87	03.01.2017 06:39:00	1.04862	\$ -297.67
7656	Buy	02.01.2017 11:00:00	1.04899	1.45	03.01.2017 06:39:00	1.04862	\$ -79.97
7658	Buy	02.01.2017 15:00:00	1.04662	2.03	03.01.2017 06:39:00	1.04862	\$ 369.16
7660	Buy	03.01.2017 00:00:00	1.04555	2.61	03.01.2017 06:39:00	1.04862	\$ 783.0
7659	Buy	02.01.2017 21:01:00	1.04613	2.32	03.01.2017 06:39:00	1.04862	\$ 535.57
7657	Buy	02.01.2017 13:00:00	1.04815	1.74	03.01.2017 06:39:00	1.04862	\$ 50.2
7655	Buy	02.01.2017 08:05:00	1.05113	1.16	03.01.2017 06:39:00	1.04862	\$ -312.21
7653	Buy	30.12.2016 21:00:00	1.05269	0.58	03.01.2017 06:39:00	1.04862	\$ -253.05
7661	Sell	03.01.2017 03:00:00	1.04666	0.29	03.01.2017 09:05:00	1.04736	\$ -22.33
7663	Sell	03.01.2017 06:00:00	1.04847	0.87	03.01.2017 09:05:00	1.04736	\$ 90.48
7662	Sell	03.01.2017 04:00:00	1.0476	0.58	03.01.2017 09:05:00	1.04736	\$ 9.86
7664	Sell	04.01.2017 05:00:00	1.04055	0.29	04.01.2017 05:03:00	1.04004	\$ 12.76
7665	Sell	04.01.2017 06:00:00	1.04052	0.29	04.01.2017 08:03:00	1.04002	\$ 12.47
7666	Buy	05.01.2017 07:00:00	1.05265	0.29	05.01.2017 07:09:00	1.0532	\$ 13.92
7667	Buy	05.01.2017 08:00:00	1.05418	0.29	05.01.2017 08:06:00	1.05469	\$ 12.76
7668	Buy	05.01.2017 09:00:00	1.05662	0.29	05.01.2017 10:00:00	1.05671	\$ 0.58
7669	Buy	05.01.2017 10:00:00	1.05595	0.58	05.01.2017 10:00:00	1.05671	\$ 40.02
7670	Buy	06.01.2017 05:00:00	1.05874	0.29	06.01.2017 08:10:00	1.05877	\$ -1.16
7671	Buy	06.01.2017 07:00:00	1.05804	0.58	06.01.2017 08:10:00	1.05876	\$ 37.7
7672	Buy	06.01.2017 08:10:00	1.05879	0.29	06.01.2017 09:24:00	1.05873	\$ -3.77
7673	Buy	06.01.2017 09:00:00	1.05794	0.58	06.01.2017 09:24:00	1.05873	\$ 41.76
7674	Buy	09.01.2017 01:00:00	1.0533	0.29	09.01.2017 03:05:00	1.05384	\$ 13.63
7675	Buy	09.01.2017 03:05:00	1.05386	0.29	09.01.2017 03:47:00	1.05437	\$ 12.76
7676	Buy	09.01.2017 04:00:00	1.05423	0.29	09.01.2017 08:53:00	1.05363	\$ -19.43
7678	Buy	09.01.2017 07:00:00	1.05266	0.87	09.01.2017 08:53:00	1.05363	\$ 78.3
7677	Buy	09.01.2017 05:00:00	1.05326	0.58	09.01.2017 08:53:00	1.05363	\$ 17.4
7679	Buy	10.01.2017 20:00:00	1.0561	0.29	11.01.2017 02:42:00	1.05627	\$ -0.33
7680	Buy	11.01.2017 00:00:00	1.05553	0.58	11.01.2017 02:42:00	1.05627	\$ 38.86
7681	Buy	11.01.2017 02:42:00	1.05635	0.29	11.01.2017 03:51:00	1.05655	\$ 3.77
7682	Buy	11.01.2017 03:00:00	1.05584	0.58	11.01.2017 03:51:00	1.05655	\$ 37.12
7683	Buy	11.01.2017 04:00:00	1.05583	0.29	11.01.2017 08:10:00	1.05556	\$ -9.86
7684	Buy	11.01.2017 05:00:00	1.05463	0.58	11.01.2017 08:10:00	1.05556	\$ 49.88
7685	Sell	12.01.2017 01:00:00	1.05836	0.29	12.01.2017 01:16:00	1.05784	\$ 13.05
7686	Sell	12.01.2017 02:00:00	1.05942	0.29	12.01.2017 02:02:00	1.05887	\$ 13.92
7687	Sell	12.01.2017 03:00:00	1.05814	0.29	12.01.2017 03:16:00	1.05763	\$ 12.76
7688	Buy	12.01.2017 04:00:00	1.05839	0.29	12.01.2017 04:01:00	1.05892	\$ 13.34
7689	Buy	12.01.2017 05:00:00	1.05991	0.29	12.01.2017 05:32:00	1.0604	\$ 12.18
7690	Buy	12.01.2017 06:00:00	1.06113	0.29	12.01.2017 07:53:00	1.0609	\$ -8.7
7691	Buy	12.01.2017 07:00:00	1.06001	0.58	12.01.2017 07:53:00	1.0609	\$ 47.56
7692	Buy	12.01.2017 08:00:00	1.06115	0.29	12.01.2017 08:38:00	1.06168	\$ 13.34
7693	Buy	13.01.2017 21:00:00	1.06324	0.29	13.01.2017 21:13:00	1.06375	\$ 12.76
7694	Sell	16.01.2017 17:00:00	1.06065	0.29	16.01.2017 17:03:00	1.06015	\$ 12.47
7695	Sell	16.01.2017 18:00:00	1.06061	0.29	16.01.2017 18:06:00	1.06004	\$ 14.5
7701	Buy	17.01.2017 09:00:00	1.0655	0.29	17.01.2017 10:03:00	1.06602	\$ 13.05
7702	Buy	17.01.2017 10:03:00	1.06605	0.29	17.01.2017 10:05:00	1.06659	\$ 13.63
7696	Sell	16.01.2017 19:00:00	1.06001	0.29	18.01.2017 14:58:00	1.06705	\$ -202.73

7698	Sell	17.01.2017 05:00:00	1.06202	0.87	18.01.2017 14:58:00	1.06705	\$ -438.51
7700	Sell	17.01.2017 08:00:00	1.06574	1.45	18.01.2017 14:58:00	1.06705	\$ -191.44
7704	Sell	17.01.2017 12:00:00	1.06783	2.03	18.01.2017 14:58:00	1.06705	\$ 156.25
7706	Sell	17.01.2017 17:00:00	1.07154	2.61	18.01.2017 14:58:00	1.06705	\$ 1169.2
7705	Sell	17.01.2017 14:00:00	1.07096	2.32	18.01.2017 14:58:00	1.06705	\$ 904.73
7703	Sell	17.01.2017 11:00:00	1.06631	1.74	18.01.2017 14:58:00	1.06705	\$ -130.55
7699	Sell	17.01.2017 07:00:00	1.064	1.16	18.01.2017 14:58:00	1.06705	\$ -354.99
7697	Sell	17.01.2017 03:00:00	1.0606	0.58	18.01.2017 14:58:00	1.06705	\$ -374.7
7707	Buy	18.01.2017 21:00:00	1.06669	0.29	18.01.2017 21:59:00	1.06711	\$ 10.15
7708	Buy	19.01.2017 01:00:00	1.06346	0.29	19.01.2017 04:23:00	1.06358	\$ 1.45
7709	Buy	19.01.2017 02:00:00	1.06285	0.58	19.01.2017 04:23:00	1.06357	\$ 37.7
7710	Buy	20.01.2017 08:00:00	1.06726	0.29	20.01.2017 08:06:00	1.06778	\$ 13.05
7711	Buy	20.01.2017 09:00:00	1.06826	0.29	20.01.2017 09:03:00	1.06876	\$ 12.47
7712	Buy	23.01.2017 02:00:00	1.07128	0.29	23.01.2017 02:05:00	1.07179	\$ 12.76
7713	Buy	23.01.2017 03:00:00	1.07241	0.29	23.01.2017 03:05:00	1.07292	\$ 12.76
7714	Buy	23.01.2017 04:00:00	1.07446	0.29	23.01.2017 05:09:00	1.07496	\$ 12.47
7715	Buy	23.01.2017 05:09:00	1.07496	0.29	23.01.2017 07:55:00	1.07473	\$ -8.7
7717	Buy	23.01.2017 07:00:00	1.07373	0.87	23.01.2017 07:55:00	1.07473	\$ 80.91
7716	Buy	23.01.2017 06:00:00	1.07442	0.58	23.01.2017 07:55:00	1.07473	\$ 13.92
7718	Buy	23.01.2017 07:55:00	1.07471	0.3	23.01.2017 08:06:00	1.07522	\$ 13.2
7719	Buy	24.01.2017 19:00:00	1.07487	0.3	24.01.2017 19:08:00	1.07538	\$ 13.2
7720	Buy	24.01.2017 20:00:00	1.07568	0.3	25.01.2017 10:17:00	1.07303	\$ -84.94
7722	Buy	24.01.2017 22:00:00	1.0723	0.9	25.01.2017 10:17:00	1.07303	\$ 49.37
7723	Buy	25.01.2017 10:00:00	1.07136	1.2	25.01.2017 10:17:00	1.07303	\$ 192.0
7721	Buy	24.01.2017 21:00:00	1.07348	0.6	25.01.2017 10:17:00	1.07304	\$ -37.29
7724	Buy	25.01.2017 14:00:00	1.07526	0.3	25.01.2017 14:17:00	1.07578	\$ 13.5
7725	Buy	25.01.2017 15:00:00	1.0746	0.3	25.01.2017 17:28:00	1.07384	\$ -24.9
7726	Buy	25.01.2017 17:00:00	1.07269	0.6	25.01.2017 17:28:00	1.07384	\$ 64.8
7727	Buy	25.01.2017 18:00:00	1.07411	0.3	25.01.2017 18:37:00	1.07463	\$ 13.5
7728	Buy	25.01.2017 19:00:00	1.0743	0.3	25.01.2017 21:54:00	1.07381	\$ -16.8
7730	Buy	25.01.2017 21:00:00	1.07262	0.9	25.01.2017 21:54:00	1.07381	\$ 100.8
7729	Buy	25.01.2017 20:00:00	1.07379	0.6	25.01.2017 21:54:00	1.07381	\$ -3.0
7731	Buy	25.01.2017 21:54:00	1.07384	0.3	25.01.2017 22:17:00	1.07444	\$ 15.9
7732	Sell	26.01.2017 18:00:00	1.06714	0.3	26.01.2017 18:00:00	1.06663	\$ 13.2
7733	Sell	26.01.2017 19:00:00	1.06692	0.3	26.01.2017 22:02:00	1.06834	\$ -44.7
7735	Sell	26.01.2017 21:00:00	1.06959	0.9	26.01.2017 22:02:00	1.06834	\$ 106.2
7734	Sell	26.01.2017 20:00:00	1.06868	0.6	26.01.2017 22:02:00	1.06834	\$ 16.2
7736	Sell	27.01.2017 12:00:00	1.06928	0.3	27.01.2017 12:10:00	1.06878	\$ 12.9
7737	Sell	27.01.2017 13:00:00	1.06824	0.3	27.01.2017 14:35:00	1.06848	\$ -9.3
7738	Sell	27.01.2017 14:00:00	1.06936	0.6	27.01.2017 14:35:00	1.06848	\$ 48.6
7739	Sell	27.01.2017 15:00:00	1.06748	0.3	27.01.2017 18:13:00	1.06934	\$ -57.9
7741	Sell	27.01.2017 18:00:00	1.07066	0.9	27.01.2017 18:13:00	1.06934	\$ 112.5
7740	Sell	27.01.2017 16:00:00	1.06984	0.6	27.01.2017 18:13:00	1.06934	\$ 25.8
7742	Sell	27.01.2017 18:13:00	1.06929	0.3	27.01.2017 19:03:00	1.06879	\$ 12.9
7743	Sell	27.01.2017 19:03:00	1.06877	0.3	27.01.2017 19:58:00	1.06824	\$ 13.8
7744	Sell	27.01.2017 20:00:00	1.06825	0.3	30.01.2017 09:37:00	1.07112	\$ -86.41
7746	Sell	27.01.2017 22:00:00	1.0699	0.9	30.01.2017 09:37:00	1.07112	\$ -110.73
7748	Sell	30.01.2017 04:00:00	1.07363	1.5	30.01.2017 09:37:00	1.07112	\$ 366.0
7747	Sell	30.01.2017 00:00:00	1.07213	1.2	30.01.2017 09:37:00	1.07112	\$ 112.8
7745	Sell	27.01.2017 21:00:00	1.06898	0.6	30.01.2017 09:37:00	1.07112	\$ -129.02
7749	Sell	30.01.2017 20:00:00	1.06931	0.3	30.01.2017 20:20:00	1.06881	\$ 12.9
7750	Sell	30.01.2017 21:00:00	1.0692	0.3	30.01.2017 21:30:00	1.0687	\$ 12.9
7751	Sell	31.01.2017 04:00:00	1.06928	0.3	31.01.2017 05:39:00	1.06964	\$ -12.9
7752	Sell	31.01.2017 05:00:00	1.07052	0.6	31.01.2017 05:39:00	1.06964	\$ 48.6
7753	Sell	31.01.2017 06:00:00	1.06978	0.3	31.01.2017 08:56:00	1.06929	\$ 12.6
7754	Sell	31.01.2017 08:56:00	1.06924	0.3	31.01.2017 09:41:00	1.06873	\$ 13.2
7761	Buy	01.02.2017 04:00:00	1.07933	0.3	01.02.2017 10:16:00	1.079	\$ -12.0
7762	Buy	01.02.2017 09:00:00	1.07799	0.6	01.02.2017 10:16:00	1.079	\$ 56.4
7755	Sell	31.01.2017 09:41:00	1.06872	0.3	01.02.2017 16:00:00	1.07596	\$ -217.51
7757	Sell	31.01.2017 12:00:00	1.0712	0.9	01.02.2017 16:00:00	1.07596	\$ -429.33

7759	Sell	31.01.2017 17:00:00	1.07911	1.5	01.02.2017 16:00:00	1.07596	\$ 470.95
7760	Sell	31.01.2017 18:00:00	1.08098	1.8	01.02.2017 16:00:00	1.07596	\$ 901.75
7758	Sell	31.01.2017 14:00:00	1.07505	1.2	01.02.2017 16:00:00	1.07596	\$ -110.44
7756	Sell	31.01.2017 10:00:00	1.06996	0.6	01.02.2017 16:00:00	1.07596	\$ -360.62
7763	Buy	02.02.2017 09:00:00	1.07821	0.3	02.02.2017 09:21:00	1.07873	\$ 13.5
7764	Buy	02.02.2017 10:00:00	1.07927	0.3	02.02.2017 10:04:00	1.07979	\$ 13.5
7765	Buy	02.02.2017 11:00:00	1.08133	0.3	02.02.2017 12:03:00	1.08186	\$ 13.8
7766	Buy	02.02.2017 12:03:00	1.08189	0.3	02.02.2017 13:51:00	1.0818	\$ -4.8
7767	Buy	02.02.2017 13:00:00	1.08099	0.6	02.02.2017 13:51:00	1.0818	\$ 44.4
7768	Buy	03.02.2017 03:00:00	1.07613	0.3	03.02.2017 03:15:00	1.07666	\$ 13.8
7769	Buy	06.02.2017 05:00:00	1.07782	0.3	06.02.2017 06:00:00	1.07833	\$ 13.2
7770	Buy	06.02.2017 06:00:00	1.07834	0.3	06.02.2017 21:21:00	1.07464	\$ -113.1
7772	Buy	06.02.2017 09:00:00	1.07682	0.9	06.02.2017 21:21:00	1.07464	\$ -202.5
7774	Buy	06.02.2017 12:00:00	1.07467	1.5	06.02.2017 21:21:00	1.07464	\$ -15.0
7776	Buy	06.02.2017 15:00:00	1.07338	2.1	06.02.2017 21:21:00	1.07464	\$ 249.9
7777	Buy	06.02.2017 16:00:00	1.07134	2.4	06.02.2017 21:21:00	1.07464	\$ 775.2
7775	Buy	06.02.2017 13:00:00	1.07407	1.8	06.02.2017 21:21:00	1.07464	\$ 90.0
7773	Buy	06.02.2017 10:00:00	1.07523	1.2	06.02.2017 21:21:00	1.07464	\$ -79.2
7771	Buy	06.02.2017 07:00:00	1.07754	0.6	06.02.2017 21:21:00	1.07464	\$ -178.2
7778	Sell	07.02.2017 18:00:00	1.06857	0.3	07.02.2017 18:12:00	1.06805	\$ 13.5
7779	Sell	07.02.2017 19:00:00	1.06899	0.3	07.02.2017 22:44:00	1.06888	\$ 1.2
7780	Sell	07.02.2017 22:00:00	1.0696	0.6	07.02.2017 22:44:00	1.06888	\$ 39.0
7781	Sell	08.02.2017 01:00:00	1.06805	0.3	08.02.2017 02:04:00	1.06755	\$ 12.9
7782	Sell	08.02.2017 02:04:00	1.06753	0.3	08.02.2017 02:09:00	1.06703	\$ 12.9
7783	Sell	08.02.2017 03:00:00	1.0678	0.3	08.02.2017 03:10:00	1.0673	\$ 12.9
7784	Sell	08.02.2017 04:00:00	1.06851	0.3	08.02.2017 06:31:00	1.068	\$ 13.2
7785	Sell	08.02.2017 06:31:00	1.06798	0.3	08.02.2017 06:52:00	1.06748	\$ 12.9
7786	Sell	08.02.2017 07:00:00	1.06772	0.3	08.02.2017 08:44:00	1.06722	\$ 12.9
7787	Sell	09.02.2017 01:00:00	1.06951	0.3	09.02.2017 02:30:00	1.06901	\$ 12.9
7788	Sell	09.02.2017 02:30:00	1.06899	0.3	09.02.2017 02:53:00	1.06849	\$ 12.9
7789	Sell	09.02.2017 03:00:00	1.06876	0.3	09.02.2017 03:29:00	1.06824	\$ 13.5
7790	Sell	09.02.2017 04:00:00	1.06849	0.3	09.02.2017 04:06:00	1.06794	\$ 14.4
7791	Sell	10.02.2017 20:00:00	1.06342	0.3	10.02.2017 20:09:00	1.0629	\$ 13.5
7792	Sell	10.02.2017 21:00:00	1.06312	0.3	10.02.2017 21:22:00	1.0626	\$ 13.5
7793	Sell	13.02.2017 21:00:00	1.06033	0.3	13.02.2017 21:47:00	1.05982	\$ 13.2
7794	Sell	14.02.2017 09:00:00	1.06222	0.3	14.02.2017 09:07:00	1.06171	\$ 13.2
7795	Sell	14.02.2017 10:00:00	1.06071	0.3	14.02.2017 11:27:00	1.06181	\$ -35.1
7796	Sell	14.02.2017 11:00:00	1.06312	0.6	14.02.2017 11:27:00	1.06181	\$ 74.4
7797	Sell	15.02.2017 15:00:00	1.05536	0.31	15.02.2017 15:30:00	1.05481	\$ 14.88
7808	Buy	16.02.2017 19:00:00	1.06598	0.31	16.02.2017 20:21:00	1.06603	\$ -0.62
7809	Buy	16.02.2017 20:00:00	1.06529	0.62	16.02.2017 20:21:00	1.06603	\$ 41.54
7810	Buy	16.02.2017 21:00:00	1.06629	0.31	16.02.2017 21:18:00	1.06681	\$ 13.95
7812	Buy	17.02.2017 09:00:00	1.06669	0.31	17.02.2017 09:03:00	1.06721	\$ 13.95
7813	Buy	17.02.2017 10:00:00	1.06552	0.31	17.02.2017 12:50:00	1.06524	\$ -10.85
7815	Buy	17.02.2017 12:00:00	1.06434	0.93	17.02.2017 12:50:00	1.06524	\$ 77.19
7814	Buy	17.02.2017 11:00:00	1.06485	0.62	17.02.2017 12:50:00	1.06524	\$ 19.84
7798	Sell	15.02.2017 16:00:00	1.05344	0.31	17.02.2017 17:14:00	1.06337	\$ -302.6
7800	Sell	15.02.2017 18:00:00	1.0574	0.93	17.02.2017 17:14:00	1.06337	\$ -539.51
7802	Sell	15.02.2017 23:00:00	1.06018	1.55	17.02.2017 17:14:00	1.06337	\$ -468.29
7804	Sell	16.02.2017 11:00:00	1.06346	2.17	17.02.2017 17:14:00	1.06337	\$ 17.29
7806	Sell	16.02.2017 17:00:00	1.06586	2.79	17.02.2017 17:14:00	1.06337	\$ 691.84
7811	Sell	16.02.2017 22:00:00	1.0676	3.41	17.02.2017 17:14:00	1.06337	\$ 1438.92
7807	Sell	16.02.2017 18:00:00	1.06685	3.1	17.02.2017 17:14:00	1.06337	\$ 1075.61
7805	Sell	16.02.2017 15:00:00	1.06405	2.48	17.02.2017 17:14:00	1.06337	\$ 166.09
7803	Sell	16.02.2017 03:00:00	1.06211	1.86	17.02.2017 17:14:00	1.06337	\$ -236.28
7801	Sell	15.02.2017 19:00:00	1.05963	1.24	17.02.2017 17:14:00	1.06337	\$ -442.83
7799	Sell	15.02.2017 17:00:00	1.05608	0.62	17.02.2017 17:14:00	1.06337	\$ -441.51
7816	Sell	20.02.2017 08:00:00	1.06141	0.31	20.02.2017 08:18:00	1.06091	\$ 13.33
7817	Sell	20.02.2017 09:00:00	1.06149	0.31	20.02.2017 12:09:00	1.06146	\$ -1.24
7818	Sell	20.02.2017 11:00:00	1.06224	0.62	20.02.2017 12:09:00	1.06146	\$ 44.02

7819	Sell	21.02.2017 01:00:00	1.06135	0.31	21.02.2017 02:25:00	1.06085	\$ 13.33
7820	Sell	21.02.2017 02:25:00	1.06081	0.31	21.02.2017 02:37:00	1.06031	\$ 13.33
7821	Sell	22.02.2017 08:00:00	1.05443	0.31	22.02.2017 08:14:00	1.05393	\$ 13.33
7822	Sell	22.02.2017 09:00:00	1.05264	0.31	22.02.2017 09:10:00	1.05214	\$ 13.33
7823	Sell	22.02.2017 10:00:00	1.05079	0.31	22.02.2017 10:04:00	1.05029	\$ 13.33
7824	Sell	22.02.2017 11:00:00	1.05019	0.31	22.02.2017 12:31:00	1.05014	\$ -0.62
7825	Sell	22.02.2017 12:00:00	1.05087	0.62	22.02.2017 12:31:00	1.05014	\$ 40.92
7826	Sell	23.02.2017 02:00:00	1.05505	0.31	23.02.2017 02:30:00	1.05455	\$ 13.33
7827	Sell	23.02.2017 03:00:00	1.05517	0.31	23.02.2017 08:16:00	1.05566	\$ -17.36
7828	Sell	23.02.2017 06:00:00	1.05664	0.62	23.02.2017 08:16:00	1.05566	\$ 56.42
7829	Buy	24.02.2017 19:00:00	1.05799	0.31	24.02.2017 19:00:00	1.05858	\$ 16.12
7830	Buy	24.02.2017 20:00:00	1.05688	0.31	24.02.2017 20:12:00	1.05743	\$ 14.88
7831	Buy	24.02.2017 21:00:00	1.05706	0.31	27.02.2017 02:47:00	1.05661	\$ -19.58
7833	Buy	27.02.2017 02:00:00	1.05523	0.93	27.02.2017 02:47:00	1.05661	\$ 121.83
7832	Buy	24.02.2017 22:00:00	1.05646	0.62	27.02.2017 02:47:00	1.05661	\$ -1.95
7834	Buy	27.02.2017 12:00:00	1.05863	0.31	27.02.2017 12:09:00	1.05914	\$ 13.64
7835	Buy	27.02.2017 13:00:00	1.05823	0.31	27.02.2017 15:14:00	1.05875	\$ 13.95
7836	Buy	27.02.2017 15:14:00	1.05877	0.31	27.02.2017 15:49:00	1.05928	\$ 13.64
7837	Buy	27.02.2017 16:00:00	1.05988	0.31	27.02.2017 16:38:00	1.06039	\$ 13.64
7838	Buy	27.02.2017 17:00:00	1.05985	0.31	27.02.2017 17:17:00	1.06038	\$ 14.26
7839	Buy	27.02.2017 18:00:00	1.06136	0.31	27.02.2017 18:05:00	1.06193	\$ 15.5
7840	Buy	27.02.2017 19:00:00	1.0625	0.31	28.02.2017 08:03:00	1.05959	\$ -95.84
7842	Buy	27.02.2017 21:00:00	1.05917	0.93	28.02.2017 08:03:00	1.05959	\$ 22.18
7844	Buy	28.02.2017 03:00:00	1.05789	1.55	28.02.2017 08:03:00	1.05959	\$ 252.65
7843	Buy	28.02.2017 00:01:00	1.05867	1.24	28.02.2017 08:03:00	1.05959	\$ 105.4
7841	Buy	27.02.2017 20:00:00	1.06046	0.62	28.02.2017 08:03:00	1.05959	\$ -65.19
7845	Sell	01.03.2017 04:00:00	1.0572	0.31	01.03.2017 04:14:00	1.05666	\$ 14.57
7846	Sell	01.03.2017 05:00:00	1.05791	0.31	01.03.2017 05:03:00	1.05739	\$ 13.95
7847	Sell	02.03.2017 09:00:00	1.05262	0.31	02.03.2017 11:34:00	1.05299	\$ -13.64
7848	Sell	02.03.2017 10:00:00	1.05394	0.62	02.03.2017 11:34:00	1.05299	\$ 54.56
7849	Sell	02.03.2017 11:34:00	1.0529	0.31	02.03.2017 12:00:00	1.0524	\$ 13.33
7850	Sell	02.03.2017 12:00:00	1.05239	0.31	02.03.2017 14:01:00	1.05187	\$ 13.95
7851	Sell	03.03.2017 03:00:00	1.05153	0.31	03.03.2017 07:42:00	1.05146	\$ 0.0
7852	Sell	03.03.2017 05:00:00	1.05217	0.62	03.03.2017 07:42:00	1.05146	\$ 39.68
7853	Buy	06.03.2017 05:00:00	1.06075	0.31	06.03.2017 10:13:00	1.06085	\$ 0.93
7854	Buy	06.03.2017 07:00:00	1.06009	0.62	06.03.2017 10:13:00	1.06085	\$ 42.78
7855	Buy	07.03.2017 18:00:00	1.05799	0.31	07.03.2017 19:10:00	1.05853	\$ 14.57
7859	Sell	08.03.2017 01:00:00	1.05661	0.32	08.03.2017 06:21:00	1.05606	\$ 15.36
7860	Sell	08.03.2017 06:21:00	1.056	0.32	08.03.2017 09:47:00	1.05584	\$ 2.88
7862	Sell	08.03.2017 09:00:00	1.05654	0.64	08.03.2017 09:47:00	1.05584	\$ 40.32
7866	Sell	09.03.2017 01:00:00	1.05405	0.32	09.03.2017 05:31:00	1.05356	\$ 13.44
7856	Buy	07.03.2017 19:10:00	1.05857	0.32	09.03.2017 10:51:00	1.05548	\$ -115.39
7858	Buy	07.03.2017 21:00:00	1.0567	0.96	09.03.2017 10:51:00	1.05548	\$ -166.66
7863	Buy	08.03.2017 11:00:00	1.05561	1.6	09.03.2017 10:51:00	1.05548	\$ -85.52
7865	Buy	08.03.2017 20:00:00	1.05366	2.24	09.03.2017 10:51:00	1.05548	\$ 317.07
7867	Buy	09.03.2017 06:00:00	1.0531	2.56	09.03.2017 10:51:00	1.05548	\$ 591.36
7864	Buy	08.03.2017 19:00:00	1.05465	1.92	09.03.2017 10:51:00	1.05548	\$ 81.7
7861	Buy	08.03.2017 07:00:00	1.05614	1.28	09.03.2017 10:51:00	1.05549	\$ -134.98
7857	Buy	07.03.2017 20:00:00	1.0575	0.64	09.03.2017 10:51:00	1.05549	\$ -161.66
7868	Buy	10.03.2017 20:00:00	1.06691	0.32	10.03.2017 20:00:00	1.06742	\$ 14.08
7869	Buy	10.03.2017 21:00:00	1.06805	0.32	10.03.2017 21:33:00	1.06856	\$ 14.08
7870	Buy	13.03.2017 21:00:00	1.06592	0.32	14.03.2017 09:00:00	1.06615	\$ 1.55
7871	Buy	13.03.2017 23:00:00	1.06539	0.64	14.03.2017 09:00:00	1.06615	\$ 37.02
7872	Buy	14.03.2017 09:00:00	1.0662	0.32	14.03.2017 18:58:00	1.06455	\$ -55.04
7874	Buy	14.03.2017 11:00:00	1.06379	0.96	14.03.2017 18:58:00	1.06455	\$ 66.24
7875	Buy	14.03.2017 15:00:00	1.06325	1.28	14.03.2017 18:58:00	1.06455	\$ 157.44
7873	Buy	14.03.2017 10:00:00	1.06457	0.64	14.03.2017 18:58:00	1.06455	\$ -5.76
7876	Sell	15.03.2017 15:00:00	1.06232	0.32	15.03.2017 16:20:00	1.06182	\$ 13.76
7877	Sell	15.03.2017 16:20:00	1.06177	0.32	15.03.2017 16:21:00	1.06127	\$ 13.76
7878	Sell	15.03.2017 17:00:00	1.06156	0.32	15.03.2017 20:59:00	1.06277	\$ -40.96

7880	Sell	15.03.2017 19:00:00	1.0631	0.96	15.03.2017 20:59:00	1.06277	\$ 24.96
7881	Sell	15.03.2017 20:00:00	1.06423	1.28	15.03.2017 20:59:00	1.06277	\$ 177.92
7879	Sell	15.03.2017 18:00:00	1.06259	0.64	15.03.2017 20:59:00	1.06277	\$ -16.0
7885	Buy	16.03.2017 17:00:00	1.07263	0.32	16.03.2017 17:20:00	1.07315	\$ 14.4
7886	Buy	16.03.2017 18:00:00	1.07376	0.32	16.03.2017 21:43:00	1.07282	\$ -32.32
7887	Buy	16.03.2017 21:00:00	1.0715	0.64	16.03.2017 21:43:00	1.07281	\$ 79.36
7890	Buy	17.03.2017 09:00:00	1.07716	0.32	17.03.2017 09:26:00	1.07767	\$ 14.08
7892	Buy	17.03.2017 11:00:00	1.0754	0.32	17.03.2017 11:10:00	1.07591	\$ 14.08
7882	Sell	15.03.2017 20:59:00	1.06264	0.32	17.03.2017 14:04:00	1.07457	\$ -376.36
7884	Sell	16.03.2017 00:00:00	1.07329	0.96	17.03.2017 14:04:00	1.07458	\$ -124.83
7889	Sell	16.03.2017 23:00:00	1.07692	1.6	17.03.2017 14:04:00	1.07458	\$ 372.75
7891	Sell	17.03.2017 10:00:00	1.07808	1.92	17.03.2017 14:04:00	1.07458	\$ 658.56
7888	Sell	16.03.2017 22:00:00	1.07494	1.28	17.03.2017 14:04:00	1.07458	\$ 44.76
7883	Sell	15.03.2017 22:00:00	1.07051	0.64	17.03.2017 14:04:00	1.07451	\$ -245.2
7893	Buy	20.03.2017 08:00:00	1.07638	0.32	20.03.2017 09:46:00	1.0769	\$ 14.4
7894	Buy	20.03.2017 09:46:00	1.07693	0.32	20.03.2017 10:23:00	1.07744	\$ 14.08
7895	Buy	21.03.2017 01:00:00	1.07373	0.32	21.03.2017 03:04:00	1.07426	\$ 14.72
7896	Buy	22.03.2017 08:00:00	1.08016	0.32	22.03.2017 09:39:00	1.08074	\$ 16.32
7897	Buy	22.03.2017 09:39:00	1.08079	0.32	22.03.2017 09:49:00	1.08129	\$ 13.76
7898	Buy	22.03.2017 10:00:00	1.08142	0.32	22.03.2017 15:59:00	1.08023	\$ -40.32
7900	Buy	22.03.2017 12:00:00	1.07875	0.96	22.03.2017 15:59:00	1.08023	\$ 135.36
7899	Buy	22.03.2017 11:00:00	1.08023	0.64	22.03.2017 15:59:00	1.08023	\$ -4.48
7901	Buy	23.03.2017 02:00:00	1.07943	0.32	23.03.2017 09:28:00	1.07965	\$ 4.8
7902	Buy	23.03.2017 03:00:00	1.07892	0.64	23.03.2017 09:28:00	1.07965	\$ 42.24
7903	Buy	24.03.2017 19:00:00	1.08044	0.32	24.03.2017 19:06:00	1.08095	\$ 14.08
7904	Buy	24.03.2017 20:00:00	1.08074	0.32	24.03.2017 22:19:00	1.0813	\$ 15.68
7905	Buy	27.03.2017 12:00:00	1.08599	0.32	27.03.2017 12:44:00	1.0865	\$ 14.08
7906	Buy	27.03.2017 13:00:00	1.08678	0.32	27.03.2017 14:41:00	1.08732	\$ 15.04
7907	Buy	27.03.2017 14:41:00	1.0874	0.32	27.03.2017 14:45:00	1.0879	\$ 13.76
7908	Buy	27.03.2017 15:00:00	1.08772	0.32	27.03.2017 15:07:00	1.08824	\$ 14.4
7909	Buy	27.03.2017 16:00:00	1.08944	0.32	27.03.2017 16:04:00	1.08994	\$ 13.76
7910	Buy	27.03.2017 17:00:00	1.08796	0.32	27.03.2017 17:08:00	1.08847	\$ 14.08
7911	Buy	27.03.2017 18:00:00	1.08854	0.32	27.03.2017 18:11:00	1.08903	\$ 13.44
7912	Buy	27.03.2017 19:00:00	1.08819	0.32	28.03.2017 08:21:00	1.0869	\$ -47.09
7914	Buy	28.03.2017 04:00:00	1.08568	0.96	28.03.2017 08:21:00	1.0869	\$ 110.4
7913	Buy	27.03.2017 20:00:00	1.08641	0.64	28.03.2017 08:21:00	1.0869	\$ 19.74
7915	Sell	29.03.2017 01:00:00	1.08128	0.32	29.03.2017 08:04:00	1.08125	\$ -1.28
7916	Sell	29.03.2017 06:00:00	1.08197	0.64	29.03.2017 08:04:00	1.08125	\$ 41.6
7917	Sell	30.03.2017 20:00:00	1.07035	0.32	30.03.2017 20:02:00	1.06985	\$ 13.76
7918	Sell	30.03.2017 21:00:00	1.06933	0.32	30.03.2017 21:17:00	1.06881	\$ 14.4
7919	Sell	31.03.2017 04:00:00	1.0682	0.32	31.03.2017 06:37:00	1.06768	\$ 14.4
7920	Sell	31.03.2017 06:37:00	1.06771	0.32	31.03.2017 10:02:00	1.0676	\$ 1.28
7921	Sell	31.03.2017 10:00:00	1.06829	0.64	31.03.2017 10:02:00	1.0676	\$ 39.68
7922	Sell	31.03.2017 11:00:00	1.06912	0.32	31.03.2017 12:19:00	1.06862	\$ 13.76
7923	Sell	31.03.2017 12:19:00	1.06859	0.32	31.03.2017 12:47:00	1.06808	\$ 14.08
7924	Sell	03.04.2017 03:00:00	1.06692	0.32	03.04.2017 09:08:00	1.06689	\$ -1.28
7925	Sell	03.04.2017 05:00:00	1.06763	0.64	03.04.2017 09:08:00	1.06689	\$ 42.88
7926	Sell	04.04.2017 05:00:00	1.0669	0.32	04.04.2017 06:01:00	1.06639	\$ 14.08
7927	Sell	04.04.2017 06:01:00	1.06635	0.32	04.04.2017 09:00:00	1.0663	\$ -0.64
7928	Sell	04.04.2017 08:00:00	1.06708	0.64	04.04.2017 09:00:00	1.06631	\$ 44.8
7929	Sell	05.04.2017 07:00:00	1.06772	0.32	05.04.2017 07:42:00	1.06722	\$ 13.76
7930	Buy	05.04.2017 08:00:00	1.06743	0.32	05.04.2017 10:01:00	1.06796	\$ 14.72
7931	Buy	05.04.2017 10:01:00	1.06798	0.32	05.04.2017 10:10:00	1.06851	\$ 14.72
7932	Sell	06.04.2017 05:00:00	1.06777	0.32	06.04.2017 06:01:00	1.06727	\$ 13.76
7934	Buy	06.04.2017 08:00:00	1.0675	0.32	06.04.2017 09:50:00	1.06802	\$ 14.4
7933	Sell	06.04.2017 06:01:00	1.06726	0.32	06.04.2017 10:05:00	1.0667	\$ 15.68
7935	Sell	07.04.2017 18:00:00	1.06174	0.32	07.04.2017 18:01:00	1.06122	\$ 14.4
7936	Sell	07.04.2017 19:00:00	1.06147	0.32	07.04.2017 19:31:00	1.06095	\$ 14.4
7937	Sell	07.04.2017 20:00:00	1.05984	0.33	07.04.2017 20:16:00	1.05934	\$ 14.19
7938	Sell	07.04.2017 21:00:00	1.05848	0.33	10.04.2017 00:12:00	1.05873	\$ -8.59

7939	Sell	07.04.2017 23:00:00	1.05938	0.66	10.04.2017 00:12:00	1.05873	\$ 42.22
7940	Sell	10.04.2017 20:00:00	1.05999	0.33	10.04.2017 21:59:00	1.05949	\$ 14.19
7941	Sell	10.04.2017 21:59:00	1.05946	0.33	10.04.2017 23:22:00	1.05896	\$ 14.19
7942	Sell	11.04.2017 01:00:00	1.05937	0.33	11.04.2017 04:08:00	1.05888	\$ 13.86
7943	Sell	11.04.2017 04:08:00	1.05885	0.33	11.04.2017 05:30:00	1.05831	\$ 15.51
7944	Sell	11.04.2017 05:30:00	1.05827	0.33	11.04.2017 10:05:00	1.05816	\$ 1.32
7945	Sell	11.04.2017 08:00:00	1.05884	0.66	11.04.2017 10:05:00	1.05816	\$ 40.26
7946	Buy	12.04.2017 01:00:00	1.06063	0.33	12.04.2017 03:58:00	1.06115	\$ 14.85
7947	Buy	12.04.2017 03:58:00	1.06119	0.33	12.04.2017 08:56:00	1.06099	\$ -8.91
7948	Buy	12.04.2017 06:00:00	1.06009	0.66	12.04.2017 08:56:00	1.06099	\$ 54.78
7949	Buy	12.04.2017 08:56:00	1.06103	0.33	12.04.2017 09:06:00	1.06156	\$ 15.18
7950	Buy	13.04.2017 21:00:00	1.06175	0.33	14.04.2017 05:17:00	1.06231	\$ 12.49
7951	Sell	14.04.2017 09:00:00	1.0612	0.33	14.04.2017 15:28:00	1.06119	\$ -1.98
7952	Sell	14.04.2017 11:00:00	1.062	0.66	14.04.2017 15:28:00	1.06122	\$ 46.86
7953	Sell	17.04.2017 09:00:00	1.0617	0.33	17.04.2017 12:27:00	1.06248	\$ -28.05
7955	Sell	17.04.2017 11:00:00	1.06379	0.99	17.04.2017 12:27:00	1.06248	\$ 122.76
7954	Sell	17.04.2017 10:00:00	1.06244	0.66	17.04.2017 12:27:00	1.06248	\$ -7.26
7956	Buy	18.04.2017 21:00:00	1.07227	0.33	18.04.2017 21:21:00	1.07278	\$ 14.52
7957	Buy	19.04.2017 01:00:00	1.07307	0.33	19.04.2017 10:09:00	1.0731	\$ -1.32
7958	Buy	19.04.2017 05:00:00	1.07228	0.66	19.04.2017 10:09:00	1.0731	\$ 49.5
7959	Buy	20.04.2017 08:00:00	1.07275	0.33	20.04.2017 09:52:00	1.0733	\$ 15.84
7960	Buy	20.04.2017 09:52:00	1.07333	0.33	20.04.2017 09:52:00	1.07387	\$ 15.51
7961	Buy	21.04.2017 01:00:00	1.0716	0.33	21.04.2017 09:39:00	1.07216	\$ 16.17
7962	Buy	24.04.2017 19:00:00	1.08469	0.33	24.04.2017 19:22:00	1.0852	\$ 14.52
7963	Buy	24.04.2017 20:00:00	1.08415	0.33	24.04.2017 20:03:00	1.08466	\$ 14.52
7964	Buy	24.04.2017 21:00:00	1.08483	0.33	24.04.2017 21:49:00	1.08534	\$ 14.52
7965	Buy	25.04.2017 14:00:00	1.0879	0.33	25.04.2017 14:40:00	1.08844	\$ 15.51
7966	Buy	25.04.2017 15:00:00	1.08878	0.33	25.04.2017 15:20:00	1.08929	\$ 14.52
7967	Buy	25.04.2017 16:00:00	1.0889	0.33	25.04.2017 16:46:00	1.08941	\$ 14.52
7968	Buy	25.04.2017 17:00:00	1.09007	0.33	25.04.2017 17:01:00	1.09083	\$ 22.77
7969	Buy	25.04.2017 18:00:00	1.09281	0.33	25.04.2017 18:20:00	1.09333	\$ 14.85
7970	Buy	25.04.2017 19:00:00	1.09406	0.33	25.04.2017 19:12:00	1.09459	\$ 15.18
7971	Buy	25.04.2017 20:00:00	1.09496	0.33	26.04.2017 03:29:00	1.09387	\$ -41.96
7973	Buy	26.04.2017 00:00:00	1.09264	0.99	26.04.2017 03:29:00	1.09387	\$ 114.84
7972	Buy	25.04.2017 21:00:00	1.09356	0.66	26.04.2017 03:29:00	1.09387	\$ 8.48
7974	Buy	26.04.2017 18:00:00	1.08762	0.33	26.04.2017 18:15:00	1.08813	\$ 14.52
7975	Buy	26.04.2017 19:00:00	1.08724	0.33	26.04.2017 19:46:00	1.08775	\$ 14.52
7976	Buy	26.04.2017 20:00:00	1.08757	0.33	26.04.2017 20:48:00	1.08825	\$ 20.13
7977	Buy	26.04.2017 21:00:00	1.08982	0.33	26.04.2017 21:01:00	1.09045	\$ 18.48
7978	Buy	27.04.2017 12:00:00	1.09076	0.33	27.04.2017 13:29:00	1.09052	\$ -10.23
7979	Buy	27.04.2017 13:00:00	1.08965	0.66	27.04.2017 13:29:00	1.09052	\$ 52.8
7980	Buy	27.04.2017 14:00:00	1.08984	0.33	27.04.2017 15:33:00	1.08962	\$ -9.57
7981	Buy	27.04.2017 15:00:00	1.0887	0.66	27.04.2017 15:33:00	1.08962	\$ 56.1
7982	Buy	27.04.2017 16:00:00	1.08957	0.33	27.04.2017 19:16:00	1.08791	\$ -57.09
7983	Buy	27.04.2017 17:00:00	1.0863	0.66	27.04.2017 19:16:00	1.08791	\$ 101.64
7984	Buy	27.04.2017 19:16:00	1.08794	0.33	27.04.2017 20:01:00	1.08851	\$ 16.5
7985	Sell	27.04.2017 20:00:00	1.08755	0.33	27.04.2017 22:50:00	1.08744	\$ 1.32
7986	Sell	27.04.2017 21:00:00	1.0881	0.66	27.04.2017 22:50:00	1.08744	\$ 38.94
7987	Sell	28.04.2017 01:00:00	1.08732	0.33	28.04.2017 02:09:00	1.08681	\$ 14.52
7988	Sell	28.04.2017 02:09:00	1.08676	0.33	28.04.2017 02:28:00	1.08626	\$ 14.19
7989	Sell	28.04.2017 03:00:00	1.08651	0.33	28.04.2017 04:01:00	1.08601	\$ 14.19
7990	Sell	28.04.2017 04:01:00	1.08598	0.33	28.04.2017 08:35:00	1.08601	\$ -3.3
7991	Sell	28.04.2017 05:00:00	1.08676	0.66	28.04.2017 08:35:00	1.08601	\$ 44.88
7992	Buy	01.05.2017 04:00:00	1.08998	0.33	01.05.2017 11:34:00	1.08968	\$ -12.21
7994	Buy	01.05.2017 09:00:00	1.08873	0.99	01.05.2017 11:34:00	1.08968	\$ 87.12
7993	Buy	01.05.2017 05:00:00	1.08931	0.66	01.05.2017 11:34:00	1.08968	\$ 19.8
7995	Buy	02.05.2017 09:00:00	1.09186	0.33	02.05.2017 11:32:00	1.09166	\$ -8.91
7996	Buy	02.05.2017 11:00:00	1.09078	0.66	02.05.2017 11:32:00	1.09164	\$ 52.14
7997	Buy	02.05.2017 12:00:00	1.09154	0.33	02.05.2017 12:37:00	1.09205	\$ 14.52
7998	Buy	02.05.2017 13:00:00	1.09184	0.33	02.05.2017 15:14:00	1.09155	\$ -11.88

7999	Buy	02.05.2017 15:00:00	1.09066	0.66	02.05.2017 15:14:00	1.09155	\$ 54.12
8000	Buy	03.05.2017 03:00:00	1.09351	0.33	03.05.2017 21:01:00	1.09269	\$ -29.37
8002	Buy	03.05.2017 09:02:00	1.09246	0.99	03.05.2017 21:01:00	1.09261	\$ 7.92
8004	Buy	03.05.2017 12:00:00	1.09125	1.65	03.05.2017 21:01:00	1.0926	\$ 211.2
8003	Buy	03.05.2017 11:00:00	1.09191	1.32	03.05.2017 21:01:00	1.09262	\$ 84.48
8001	Buy	03.05.2017 07:00:00	1.09297	0.66	03.05.2017 21:01:00	1.09262	\$ -27.72
8005	Sell	04.05.2017 05:00:00	1.08928	0.33	04.05.2017 09:31:00	1.0888	\$ 13.53
8006	Buy	05.05.2017 07:00:00	1.09843	0.33	05.05.2017 07:29:00	1.09895	\$ 14.85
8007	Buy	05.05.2017 08:00:00	1.09838	0.33	05.05.2017 10:02:00	1.09801	\$ -14.52
8008	Buy	05.05.2017 10:00:00	1.09704	0.66	05.05.2017 10:02:00	1.09801	\$ 59.4
8009	Buy	08.05.2017 01:00:00	1.10134	0.33	08.05.2017 08:39:00	1.09881	\$ -85.8
8011	Buy	08.05.2017 03:00:00	1.09651	0.99	08.05.2017 08:39:00	1.09881	\$ 220.77
8010	Buy	08.05.2017 02:00:00	1.09929	0.66	08.05.2017 08:39:00	1.09881	\$ -36.3
8012	Sell	09.05.2017 01:00:00	1.09227	0.33	09.05.2017 09:10:00	1.09212	\$ 2.64
8013	Sell	09.05.2017 05:00:00	1.0928	0.66	09.05.2017 09:10:00	1.09212	\$ 40.26
8014	Sell	10.05.2017 20:00:00	1.08676	0.33	10.05.2017 20:27:00	1.08628	\$ 13.53
8015	Sell	10.05.2017 21:00:00	1.08586	0.33	10.05.2017 21:18:00	1.08536	\$ 14.19
8016	Sell	11.05.2017 01:00:00	1.08679	0.33	11.05.2017 08:01:00	1.0867	\$ 0.66
8017	Sell	11.05.2017 04:00:00	1.08739	0.66	11.05.2017 08:01:00	1.0867	\$ 40.92
8018	Sell	12.05.2017 01:00:00	1.08615	0.33	12.05.2017 09:58:00	1.08625	\$ -5.61
8019	Sell	12.05.2017 05:00:00	1.08702	0.66	12.05.2017 09:58:00	1.08625	\$ 46.2
8020	Buy	15.05.2017 15:00:00	1.09663	0.33	15.05.2017 15:04:00	1.09721	\$ 16.83
8021	Buy	15.05.2017 16:00:00	1.09786	0.33	15.05.2017 16:31:00	1.09837	\$ 14.52
8022	Buy	15.05.2017 17:00:00	1.09794	0.33	15.05.2017 17:03:00	1.09845	\$ 14.52
8023	Buy	15.05.2017 18:00:00	1.09784	0.33	15.05.2017 18:37:00	1.09836	\$ 14.85
8024	Buy	15.05.2017 19:00:00	1.09791	0.33	16.05.2017 01:48:00	1.09812	\$ 0.94
8025	Buy	15.05.2017 20:00:00	1.0974	0.66	16.05.2017 01:48:00	1.09812	\$ 35.54
8026	Buy	16.05.2017 17:00:00	1.10677	0.33	16.05.2017 17:25:00	1.10728	\$ 14.52
8027	Buy	16.05.2017 18:00:00	1.10822	0.33	16.05.2017 19:41:00	1.10802	\$ -8.91
8028	Buy	16.05.2017 19:00:00	1.10718	0.66	16.05.2017 19:41:00	1.10802	\$ 50.82
8029	Buy	16.05.2017 20:00:00	1.10757	0.33	16.05.2017 20:11:00	1.1081	\$ 15.18
8030	Buy	16.05.2017 21:00:00	1.10902	0.33	16.05.2017 21:16:00	1.10953	\$ 14.52
8031	Buy	17.05.2017 09:00:00	1.1109	0.34	17.05.2017 09:17:00	1.11144	\$ 15.98
8032	Buy	17.05.2017 10:00:00	1.11088	0.34	17.05.2017 10:06:00	1.11141	\$ 15.64
8033	Buy	17.05.2017 11:00:00	1.10888	0.34	17.05.2017 11:01:00	1.10942	\$ 15.98
8034	Buy	18.05.2017 21:00:00	1.1089	0.34	18.05.2017 21:33:00	1.10942	\$ 15.3
8035	Buy	19.05.2017 01:00:00	1.11016	0.34	19.05.2017 01:14:00	1.11065	\$ 14.28
8036	Buy	19.05.2017 02:00:00	1.1108	0.34	19.05.2017 02:16:00	1.11134	\$ 15.98
8037	Buy	22.05.2017 08:00:00	1.11888	0.34	22.05.2017 08:59:00	1.11939	\$ 14.96
8038	Buy	22.05.2017 09:00:00	1.11937	0.34	22.05.2017 09:07:00	1.1199	\$ 15.64
8039	Buy	22.05.2017 10:00:00	1.11849	0.34	22.05.2017 10:20:00	1.11901	\$ 15.3
8040	Buy	22.05.2017 11:00:00	1.11718	0.34	22.05.2017 11:04:00	1.11769	\$ 14.96
8041	Buy	23.05.2017 02:00:00	1.12391	0.34	23.05.2017 03:14:00	1.12443	\$ 15.3
8042	Buy	23.05.2017 03:14:00	1.12446	0.34	23.05.2017 04:30:00	1.12467	\$ 4.76
8043	Buy	23.05.2017 04:00:00	1.12395	0.68	23.05.2017 04:30:00	1.12467	\$ 44.2
8044	Buy	23.05.2017 05:00:00	1.12498	0.34	23.05.2017 10:07:00	1.12412	\$ -31.62
8046	Buy	23.05.2017 10:00:00	1.12252	1.02	23.05.2017 10:07:00	1.12412	\$ 156.06
8045	Buy	23.05.2017 09:00:00	1.12448	0.68	23.05.2017 10:07:00	1.12412	\$ -29.24
8047	Sell	24.05.2017 19:00:00	1.11745	0.34	25.05.2017 13:30:00	1.1213	\$ -127.19
8049	Sell	24.05.2017 22:00:00	1.11969	1.02	25.05.2017 13:30:00	1.1213	\$ -153.09
8051	Sell	25.05.2017 03:00:00	1.12306	1.7	25.05.2017 13:30:00	1.1213	\$ 287.3
8052	Sell	25.05.2017 06:00:00	1.1239	2.04	25.05.2017 13:30:00	1.1213	\$ 516.12
8050	Sell	24.05.2017 23:00:00	1.12144	1.36	25.05.2017 13:30:00	1.1213	\$ 33.88
8048	Sell	24.05.2017 21:00:00	1.11867	0.68	25.05.2017 13:30:00	1.1213	\$ -171.42
8053	Buy	25.05.2017 14:00:00	1.12172	0.34	25.05.2017 16:08:00	1.12125	\$ -18.36
8054	Buy	25.05.2017 16:00:00	1.12025	0.68	25.05.2017 16:08:00	1.12125	\$ 63.24
8055	Buy	25.05.2017 17:00:00	1.12144	0.34	25.05.2017 17:08:00	1.122	\$ 16.66
8056	Buy	25.05.2017 18:00:00	1.12133	0.34	25.05.2017 18:07:00	1.12185	\$ 15.3
8057	Buy	25.05.2017 19:00:00	1.12177	0.34	25.05.2017 19:04:00	1.12228	\$ 14.96
8058	Buy	25.05.2017 20:00:00	1.1218	0.34	26.05.2017 06:38:00	1.12056	\$ -48.33

8060	Buy	26.05.2017 05:00:00	1.11889	1.02	26.05.2017 06:38:00	1.12056	\$ 163.2
8059	Buy	25.05.2017 21:00:00	1.12083	0.68	26.05.2017 06:38:00	1.12056	\$ -30.7
8061	Sell	26.05.2017 18:00:00	1.11849	0.34	26.05.2017 18:15:00	1.11799	\$ 14.62
8062	Sell	26.05.2017 19:00:00	1.11688	0.34	26.05.2017 19:20:00	1.1163	\$ 17.34
8063	Sell	26.05.2017 20:00:00	1.11772	0.34	26.05.2017 22:46:00	1.11721	\$ 14.96
8064	Sell	29.05.2017 01:00:00	1.11763	0.34	29.05.2017 02:33:00	1.11751	\$ 1.7
8065	Sell	29.05.2017 02:00:00	1.11824	0.68	29.05.2017 02:33:00	1.11751	\$ 44.88
8066	Sell	30.05.2017 20:00:00	1.11747	0.34	31.05.2017 01:02:00	1.11789	\$ -14.63
8068	Sell	30.05.2017 22:00:00	1.11884	1.02	31.05.2017 01:02:00	1.11789	\$ 95.85
8067	Sell	30.05.2017 21:00:00	1.11805	0.68	31.05.2017 01:02:00	1.11789	\$ 10.18
8069	Buy	31.05.2017 04:00:00	1.1172	0.34	31.05.2017 04:03:00	1.11771	\$ 14.96
8070	Buy	31.05.2017 05:00:00	1.11752	0.34	31.05.2017 09:11:00	1.11759	\$ 0.0
8071	Buy	31.05.2017 09:00:00	1.11681	0.68	31.05.2017 09:11:00	1.11759	\$ 48.28
8072	Buy	31.05.2017 10:00:00	1.11882	0.34	31.05.2017 10:13:00	1.11933	\$ 14.96
8073	Buy	31.05.2017 11:00:00	1.1185	0.34	31.05.2017 12:25:00	1.1183	\$ -9.18
8074	Buy	31.05.2017 12:00:00	1.11742	0.68	31.05.2017 12:25:00	1.1183	\$ 55.08
8075	Buy	01.06.2017 04:00:00	1.12347	0.34	01.06.2017 04:19:00	1.12398	\$ 14.96
8076	Buy	01.06.2017 05:00:00	1.12473	0.34	01.06.2017 05:04:00	1.12527	\$ 15.98
8077	Buy	02.06.2017 09:00:00	1.12177	0.34	02.06.2017 10:35:00	1.12229	\$ 15.3
8078	Buy	02.06.2017 10:35:00	1.12231	0.34	02.06.2017 10:40:00	1.12281	\$ 14.62
8079	Buy	02.06.2017 11:00:00	1.12153	0.34	02.06.2017 11:06:00	1.12205	\$ 15.3
8080	Buy	02.06.2017 12:00:00	1.12214	0.34	02.06.2017 15:14:00	1.12165	\$ -19.04
8081	Buy	02.06.2017 15:00:00	1.12064	0.68	02.06.2017 15:14:00	1.12165	\$ 63.92
8082	Buy	05.06.2017 07:00:00	1.12709	0.34	05.06.2017 10:06:00	1.12721	\$ 1.7
8083	Buy	05.06.2017 09:00:00	1.12649	0.68	05.06.2017 10:06:00	1.12721	\$ 44.2
8084	Buy	05.06.2017 10:06:00	1.12725	0.34	05.06.2017 10:12:00	1.12778	\$ 15.64
8085	Buy	06.06.2017 05:00:00	1.12727	0.34	06.06.2017 16:17:00	1.12634	\$ -34.0
8086	Buy	06.06.2017 11:00:00	1.12501	0.68	06.06.2017 16:17:00	1.12634	\$ 85.68
8087	Sell	07.06.2017 18:00:00	1.12628	0.34	07.06.2017 18:04:00	1.12577	\$ 14.96
8088	Sell	07.06.2017 19:00:00	1.12374	0.34	07.06.2017 19:06:00	1.12323	\$ 14.96
8089	Sell	07.06.2017 20:00:00	1.12648	0.34	07.06.2017 21:07:00	1.126	\$ 13.94
8090	Sell	07.06.2017 21:07:00	1.12599	0.34	07.06.2017 21:33:00	1.12539	\$ 18.02
8091	Sell	08.06.2017 01:00:00	1.12591	0.34	08.06.2017 03:00:00	1.12541	\$ 14.62
8092	Sell	08.06.2017 03:00:00	1.12536	0.34	08.06.2017 03:36:00	1.12486	\$ 14.62
8093	Sell	08.06.2017 04:00:00	1.12504	0.34	08.06.2017 07:19:00	1.12525	\$ -9.52
8094	Sell	08.06.2017 06:00:00	1.12612	0.68	08.06.2017 07:19:00	1.12525	\$ 54.4
8095	Sell	08.06.2017 07:19:00	1.12521	0.34	08.06.2017 09:52:00	1.12545	\$ -10.54
8097	Sell	08.06.2017 09:00:00	1.12633	1.02	08.06.2017 09:52:00	1.12545	\$ 82.62
8096	Sell	08.06.2017 08:00:00	1.12574	0.68	08.06.2017 09:52:00	1.12545	\$ 14.96
8098	Sell	09.06.2017 01:00:00	1.12043	0.34	09.06.2017 02:01:00	1.11993	\$ 14.62
8099	Sell	09.06.2017 02:01:00	1.11988	0.34	09.06.2017 02:29:00	1.11938	\$ 14.62
8100	Sell	09.06.2017 03:00:00	1.11894	0.34	09.06.2017 03:28:00	1.11844	\$ 14.62
8101	Sell	09.06.2017 04:00:00	1.11823	0.34	09.06.2017 09:03:00	1.11934	\$ -40.12
8103	Sell	09.06.2017 08:00:00	1.12039	1.02	09.06.2017 09:03:00	1.11934	\$ 99.96
8102	Sell	09.06.2017 05:00:00	1.11989	0.68	09.06.2017 09:03:00	1.11934	\$ 32.64
8104	Sell	12.06.2017 01:00:00	1.12047	0.34	12.06.2017 02:42:00	1.11997	\$ 14.62
8105	Sell	12.06.2017 02:42:00	1.11992	0.34	12.06.2017 04:59:00	1.11979	\$ 2.04
8106	Sell	12.06.2017 04:00:00	1.12049	0.68	12.06.2017 04:59:00	1.11979	\$ 42.84
8107	Sell	12.06.2017 05:00:00	1.11981	0.34	12.06.2017 13:49:00	1.12087	\$ -38.42
8109	Sell	12.06.2017 11:00:00	1.12211	1.02	12.06.2017 13:49:00	1.12087	\$ 119.34
8108	Sell	12.06.2017 06:00:00	1.12101	0.68	12.06.2017 13:49:00	1.12087	\$ 4.76
8110	Sell	13.06.2017 21:00:00	1.12021	0.34	14.06.2017 10:59:00	1.12089	\$ -23.47
8112	Sell	14.06.2017 09:00:00	1.12191	1.02	14.06.2017 10:59:00	1.12089	\$ 96.9
8111	Sell	13.06.2017 22:00:00	1.12112	0.68	14.06.2017 10:59:00	1.12089	\$ 14.94
8113	Buy	14.06.2017 10:00:00	1.12214	0.34	14.06.2017 15:30:00	1.1217	\$ -17.34
8115	Buy	14.06.2017 15:00:00	1.12017	1.05	14.06.2017 15:30:00	1.12163	\$ 145.95
8114	Buy	14.06.2017 11:00:00	1.12092	0.7	14.06.2017 15:30:00	1.12164	\$ 45.5
8116	Sell	15.06.2017 15:00:00	1.11622	0.35	15.06.2017 15:06:00	1.11572	\$ 15.05
8117	Sell	15.06.2017 16:00:00	1.1152	0.35	15.06.2017 16:07:00	1.11469	\$ 15.4
8118	Sell	15.06.2017 17:00:00	1.11478	0.35	15.06.2017 17:02:00	1.11424	\$ 16.45

8119	Sell	15.06.2017 18:00:00	1.11492	0.35	15.06.2017 19:06:00	1.11442	\$ 15.05
8120	Sell	15.06.2017 19:06:00	1.11439	0.35	15.06.2017 22:43:00	1.1145	\$ -6.3
8121	Sell	15.06.2017 22:00:00	1.11539	0.7	15.06.2017 22:43:00	1.1145	\$ 57.4
8122	Sell	16.06.2017 17:00:00	1.11766	0.35	16.06.2017 19:57:00	1.11865	\$ -37.1
8123	Sell	16.06.2017 18:00:00	1.11988	0.7	16.06.2017 19:57:00	1.11865	\$ 81.2
8124	Sell	16.06.2017 19:57:00	1.11863	0.35	19.06.2017 03:27:00	1.11929	\$ -23.46
8126	Sell	16.06.2017 23:00:00	1.12003	1.05	19.06.2017 03:27:00	1.11929	\$ 76.62
8125	Sell	16.06.2017 21:00:00	1.11953	0.7	19.06.2017 03:27:00	1.11929	\$ 16.08
8127	Sell	20.06.2017 08:00:00	1.11555	0.35	20.06.2017 10:00:00	1.11504	\$ 15.4
8128	Sell	21.06.2017 01:00:00	1.11343	0.35	21.06.2017 08:21:00	1.11295	\$ 14.35
8129	Buy	22.06.2017 08:00:00	1.11712	0.35	22.06.2017 09:00:00	1.11767	\$ 16.8
8130	Buy	22.06.2017 09:00:00	1.11771	0.35	22.06.2017 12:10:00	1.1173	\$ -16.8
8132	Buy	22.06.2017 11:00:00	1.11625	1.05	22.06.2017 12:10:00	1.1173	\$ 102.9
8131	Buy	22.06.2017 10:00:00	1.11716	0.7	22.06.2017 12:10:00	1.1173	\$ 4.9
8133	Buy	23.06.2017 02:00:00	1.11501	0.35	23.06.2017 04:49:00	1.11553	\$ 15.75
8134	Sell	23.06.2017 04:00:00	1.11493	0.35	26.06.2017 12:36:00	1.11813	\$ -112.36
8136	Sell	23.06.2017 10:00:00	1.11721	1.05	26.06.2017 12:36:00	1.11813	\$ -97.68
8138	Sell	26.06.2017 11:00:00	1.12005	1.75	26.06.2017 12:36:00	1.11813	\$ 323.75
8137	Sell	23.06.2017 17:00:00	1.11955	1.4	26.06.2017 12:36:00	1.11813	\$ 197.36
8135	Sell	23.06.2017 05:00:00	1.11597	0.7	26.06.2017 12:36:00	1.11813	\$ -151.92
8139	Buy	26.06.2017 18:00:00	1.12034	0.35	27.06.2017 08:39:00	1.11943	\$ -38.2
8141	Buy	26.06.2017 20:00:00	1.11877	1.05	27.06.2017 08:39:00	1.11943	\$ 50.24
8142	Buy	26.06.2017 22:00:00	1.11813	1.4	27.06.2017 08:39:00	1.11943	\$ 156.59
8140	Buy	26.06.2017 19:00:00	1.11964	0.7	27.06.2017 08:39:00	1.11943	\$ -27.41
8143	Buy	27.06.2017 12:00:00	1.12491	0.35	27.06.2017 12:10:00	1.12545	\$ 16.45
8144	Buy	27.06.2017 13:00:00	1.12544	0.35	27.06.2017 13:52:00	1.12596	\$ 15.75
8145	Buy	27.06.2017 14:00:00	1.12621	0.35	27.06.2017 14:11:00	1.12673	\$ 15.75
8146	Buy	27.06.2017 15:00:00	1.12692	0.35	27.06.2017 15:05:00	1.12747	\$ 16.8
8147	Buy	27.06.2017 16:00:00	1.12771	0.35	27.06.2017 16:00:00	1.12824	\$ 16.1
8148	Buy	27.06.2017 17:00:00	1.1289	0.35	27.06.2017 18:16:00	1.12941	\$ 15.4
8149	Buy	27.06.2017 18:16:00	1.12946	0.35	27.06.2017 18:17:00	1.12997	\$ 15.4
8150	Buy	27.06.2017 19:00:00	1.13263	0.35	27.06.2017 19:05:00	1.13322	\$ 18.2
8151	Buy	27.06.2017 20:00:00	1.13124	0.35	27.06.2017 20:16:00	1.13175	\$ 15.4
8152	Buy	28.06.2017 01:00:00	1.13363	0.35	28.06.2017 01:34:00	1.13415	\$ 15.75
8153	Buy	28.06.2017 02:00:00	1.13434	0.35	28.06.2017 04:39:00	1.13445	\$ 1.4
8154	Buy	28.06.2017 03:00:00	1.13368	0.7	28.06.2017 04:39:00	1.13445	\$ 49.0
8155	Buy	28.06.2017 04:39:00	1.13441	0.35	28.06.2017 04:56:00	1.13493	\$ 15.75
8156	Buy	28.06.2017 05:00:00	1.13515	0.35	28.06.2017 08:45:00	1.13568	\$ 16.1
8157	Buy	29.06.2017 01:00:00	1.13767	0.35	29.06.2017 02:37:00	1.13819	\$ 15.75
8158	Buy	30.06.2017 20:00:00	1.14127	0.35	30.06.2017 21:47:00	1.14179	\$ 15.75
8159	Buy	30.06.2017 21:47:00	1.1418	0.35	30.06.2017 22:00:00	1.14231	\$ 15.4
8168	Sell	04.07.2017 05:00:00	1.13688	0.35	04.07.2017 08:24:00	1.13637	\$ 15.4
8171	Sell	05.07.2017 07:00:00	1.13587	0.35	05.07.2017 07:25:00	1.13535	\$ 15.75
8172	Sell	05.07.2017 08:00:00	1.13546	0.35	05.07.2017 11:22:00	1.13532	\$ 2.45
8173	Sell	05.07.2017 10:00:00	1.136	0.7	05.07.2017 11:22:00	1.13532	\$ 42.7
8160	Buy	03.07.2017 03:00:00	1.14239	0.35	06.07.2017 12:53:00	1.137	\$ -210.61
8162	Buy	03.07.2017 07:00:00	1.14045	1.05	06.07.2017 12:53:00	1.137	\$ -428.14
8164	Buy	03.07.2017 12:00:00	1.13792	1.75	06.07.2017 12:53:00	1.137	\$ -270.81
8166	Buy	03.07.2017 15:00:00	1.13649	2.45	06.07.2017 12:53:00	1.137	\$ -28.79
8169	Buy	04.07.2017 09:00:00	1.13485	3.15	06.07.2017 12:53:00	1.137	\$ 514.71
8174	Buy	05.07.2017 13:00:00	1.1324	3.85	06.07.2017 12:53:00	1.137	\$ 1615.27
8170	Buy	04.07.2017 16:00:00	1.13431	3.5	06.07.2017 12:53:00	1.137	\$ 760.9
8167	Buy	03.07.2017 20:00:00	1.13575	2.8	06.07.2017 12:53:00	1.137	\$ 174.3
8165	Buy	03.07.2017 13:00:00	1.13734	2.1	06.07.2017 12:53:00	1.137	\$ -203.18
8163	Buy	03.07.2017 11:00:00	1.13949	1.4	06.07.2017 12:53:00	1.137	\$ -436.45
8161	Buy	03.07.2017 04:00:00	1.14176	0.7	06.07.2017 12:53:00	1.137	\$ -377.13
8175	Sell	06.07.2017 05:00:00	1.13323	0.35	07.07.2017 16:06:00	1.13861	\$ -188.66
8177	Sell	06.07.2017 11:00:00	1.13518	1.05	07.07.2017 16:06:00	1.13861	\$ -361.23
8179	Sell	06.07.2017 15:00:00	1.13867	1.8	07.07.2017 16:06:00	1.13861	\$ 8.95
8181	Sell	06.07.2017 18:00:00	1.14052	2.52	07.07.2017 16:06:00	1.13861	\$ 478.72

8182	Sell	06.07.2017 20:00:00	1.14199	2.88	07.07.2017 16:06:00	1.13861	\$ 970.47
8180	Sell	06.07.2017 17:00:00	1.13992	2.16	07.07.2017 16:06:00	1.13861	\$ 280.74
8178	Sell	06.07.2017 13:00:00	1.13641	1.44	07.07.2017 16:06:00	1.13861	\$ -318.28
8176	Sell	06.07.2017 06:00:00	1.13375	0.7	07.07.2017 16:06:00	1.13861	\$ -340.92
8183	Buy	07.07.2017 18:00:00	1.13921	0.36	07.07.2017 19:00:00	1.13972	\$ 15.84
8184	Buy	07.07.2017 19:00:00	1.13975	0.36	07.07.2017 19:11:00	1.14026	\$ 15.84
8185	Buy	07.07.2017 20:00:00	1.14082	0.36	10.07.2017 04:59:00	1.14083	\$ -6.17
8187	Buy	10.07.2017 00:12:00	1.1397	1.08	10.07.2017 04:59:00	1.1408	\$ 111.24
8186	Buy	07.07.2017 22:00:00	1.14031	0.72	10.07.2017 04:59:00	1.1408	\$ 22.21
8188	Buy	10.07.2017 20:00:00	1.13961	0.36	10.07.2017 20:11:00	1.14011	\$ 15.48
8189	Buy	10.07.2017 21:00:00	1.14062	0.36	11.07.2017 10:32:00	1.13965	\$ -41.45
8191	Buy	11.07.2017 04:00:00	1.13951	1.08	11.07.2017 10:32:00	1.13965	\$ 7.56
8193	Buy	11.07.2017 09:00:00	1.13836	1.8	11.07.2017 10:32:00	1.13965	\$ 219.6
8192	Buy	11.07.2017 08:00:00	1.13888	1.44	11.07.2017 10:32:00	1.13965	\$ 100.8
8190	Buy	10.07.2017 23:00:00	1.14001	0.72	11.07.2017 10:32:00	1.13965	\$ -38.99
8194	Buy	12.07.2017 01:00:00	1.1465	0.36	12.07.2017 01:26:00	1.14703	\$ 16.56
8195	Buy	12.07.2017 02:00:00	1.14696	0.36	12.07.2017 03:04:00	1.14747	\$ 15.84
8196	Buy	12.07.2017 03:04:00	1.14751	0.36	12.07.2017 05:22:00	1.14809	\$ 18.36
8197	Buy	12.07.2017 05:22:00	1.14815	0.36	12.07.2017 07:44:00	1.14867	\$ 16.2
8198	Buy	12.07.2017 07:44:00	1.14871	0.36	12.07.2017 15:35:00	1.14658	\$ -79.2
8200	Buy	12.07.2017 10:00:00	1.14591	1.08	12.07.2017 15:35:00	1.14658	\$ 64.8
8201	Buy	12.07.2017 11:00:00	1.14485	1.44	12.07.2017 15:35:00	1.14658	\$ 239.04
8199	Buy	12.07.2017 09:00:00	1.14728	0.72	12.07.2017 15:35:00	1.14658	\$ -55.44
8202	Sell	13.07.2017 21:00:00	1.13973	0.36	13.07.2017 23:42:00	1.13969	\$ -1.08
8203	Sell	13.07.2017 22:00:00	1.14041	0.72	13.07.2017 23:42:00	1.13969	\$ 46.8
8204	Sell	14.07.2017 09:00:00	1.14096	0.36	14.07.2017 09:02:00	1.14046	\$ 15.48
8205	Sell	14.07.2017 10:00:00	1.14156	0.36	14.07.2017 10:23:00	1.14104	\$ 16.2
8206	Buy	17.07.2017 09:00:00	1.14614	0.36	17.07.2017 12:35:00	1.14539	\$ -29.52
8208	Buy	17.07.2017 11:00:00	1.1441	1.08	17.07.2017 12:35:00	1.1454	\$ 132.84
8207	Buy	17.07.2017 10:00:00	1.14538	0.72	17.07.2017 12:35:00	1.1454	\$ -3.6
8218	Sell	20.07.2017 08:00:00	1.1512	0.36	20.07.2017 08:44:00	1.1507	\$ 15.48
8219	Sell	20.07.2017 09:00:00	1.15109	0.36	20.07.2017 10:21:00	1.15135	\$ -11.88
8220	Sell	20.07.2017 10:00:00	1.15224	0.72	20.07.2017 10:21:00	1.15135	\$ 59.04
8209	Buy	18.07.2017 21:00:00	1.15626	0.36	20.07.2017 15:36:00	1.15231	\$ -160.78
8211	Buy	19.07.2017 02:00:00	1.15508	1.08	20.07.2017 15:36:00	1.15225	\$ -349.33
8213	Buy	19.07.2017 06:00:00	1.15393	1.8	20.07.2017 15:36:00	1.15218	\$ -387.81
8215	Buy	19.07.2017 11:00:00	1.15203	2.52	20.07.2017 15:36:00	1.15218	\$ -64.13
8217	Buy	20.07.2017 07:00:00	1.15068	3.24	20.07.2017 15:36:00	1.15218	\$ 463.32
8222	Buy	20.07.2017 15:00:00	1.14852	3.96	20.07.2017 15:36:00	1.15218	\$ 1421.64
8221	Buy	20.07.2017 11:00:00	1.15004	3.6	20.07.2017 15:36:00	1.15218	\$ 745.2
8216	Buy	20.07.2017 00:00:00	1.15151	2.88	20.07.2017 15:36:00	1.15218	\$ 172.8
8214	Buy	19.07.2017 09:00:00	1.15327	2.16	20.07.2017 15:36:00	1.15218	\$ -322.81
8212	Buy	19.07.2017 04:00:00	1.1545	1.44	20.07.2017 15:36:00	1.15218	\$ -392.33
8210	Buy	18.07.2017 23:00:00	1.15576	0.72	20.07.2017 15:36:00	1.15218	\$ -294.91
8223	Buy	21.07.2017 01:00:00	1.16328	0.37	21.07.2017 05:10:00	1.1635	\$ 5.55
8224	Buy	21.07.2017 02:02:00	1.16277	0.74	21.07.2017 05:10:00	1.16353	\$ 51.06
8225	Buy	24.07.2017 19:00:00	1.16426	0.37	25.07.2017 05:13:00	1.16446	\$ 0.68
8226	Buy	25.07.2017 01:00:00	1.16374	0.74	25.07.2017 05:13:00	1.16446	\$ 48.1
8227	Buy	25.07.2017 14:00:00	1.16513	0.37	25.07.2017 14:07:00	1.16564	\$ 16.28
8228	Buy	25.07.2017 15:00:00	1.16673	0.37	25.07.2017 15:00:00	1.16723	\$ 15.91
8229	Buy	25.07.2017 16:00:00	1.16889	0.37	25.07.2017 16:01:00	1.1694	\$ 16.28
8230	Buy	25.07.2017 17:00:00	1.16964	0.37	26.07.2017 13:29:00	1.1646	\$ -193.2
8232	Buy	25.07.2017 19:00:00	1.16549	1.11	26.07.2017 13:29:00	1.16461	\$ -117.83
8234	Buy	26.07.2017 04:00:00	1.16417	1.85	26.07.2017 13:29:00	1.16461	\$ 68.45
8236	Buy	26.07.2017 12:00:00	1.16233	2.59	26.07.2017 13:29:00	1.16461	\$ 572.39
8235	Buy	26.07.2017 11:00:00	1.16301	2.22	26.07.2017 13:29:00	1.16461	\$ 339.66
8233	Buy	25.07.2017 23:00:00	1.16473	1.48	26.07.2017 13:29:00	1.16461	\$ -44.62
8231	Buy	25.07.2017 18:00:00	1.16612	0.74	26.07.2017 13:29:00	1.16461	\$ -125.17
8237	Sell	26.07.2017 18:00:00	1.16301	0.37	26.07.2017 21:00:00	1.16373	\$ -29.23
8238	Sell	26.07.2017 21:00:00	1.16469	0.74	26.07.2017 21:00:00	1.1637	\$ 68.08

8239	Buy	27.07.2017 12:00:00	1.17287	0.37	27.07.2017 21:34:00	1.16873	\$ -155.77
8241	Buy	27.07.2017 14:00:00	1.17049	1.11	27.07.2017 21:34:00	1.16873	\$ -203.13
8243	Buy	27.07.2017 18:00:00	1.16656	1.85	27.07.2017 21:34:00	1.16873	\$ 388.5
8244	Buy	27.07.2017 19:00:00	1.16554	2.22	27.07.2017 21:34:00	1.16873	\$ 692.64
8242	Buy	27.07.2017 15:00:00	1.16938	1.48	27.07.2017 21:34:00	1.16873	\$ -106.56
8240	Buy	27.07.2017 13:00:00	1.17201	0.74	27.07.2017 21:34:00	1.16873	\$ -247.9
8245	Buy	28.07.2017 01:00:00	1.16756	0.37	28.07.2017 01:28:00	1.16807	\$ 16.28
8246	Buy	28.07.2017 02:00:00	1.16846	0.37	28.07.2017 02:56:00	1.16897	\$ 16.28
8247	Buy	28.07.2017 03:00:00	1.16901	0.37	28.07.2017 05:24:00	1.16864	\$ -16.28
8248	Buy	28.07.2017 04:00:00	1.16765	0.74	28.07.2017 05:24:00	1.16864	\$ 68.08
8249	Buy	28.07.2017 05:24:00	1.16869	0.37	28.07.2017 05:58:00	1.16922	\$ 17.02
8250	Buy	31.07.2017 04:00:00	1.17433	0.37	31.07.2017 08:56:00	1.17436	\$ -1.48
8251	Buy	31.07.2017 06:00:00	1.17356	0.74	31.07.2017 08:56:00	1.17436	\$ 54.02
8252	Buy	31.07.2017 08:56:00	1.17442	0.37	31.07.2017 12:00:00	1.17383	\$ -24.42
8254	Buy	31.07.2017 11:00:00	1.17249	1.11	31.07.2017 12:00:00	1.17381	\$ 138.75
8253	Buy	31.07.2017 10:00:00	1.17376	0.74	31.07.2017 12:00:00	1.17381	\$ -1.48
8255	Buy	31.07.2017 12:00:00	1.17386	0.37	31.07.2017 12:01:00	1.17434	\$ 15.17
8256	Buy	01.08.2017 04:00:00	1.18274	0.37	01.08.2017 05:18:00	1.18326	\$ 16.65
8257	Buy	01.08.2017 05:18:00	1.18329	0.37	01.08.2017 09:35:00	1.18302	\$ -12.58
8259	Buy	01.08.2017 09:00:00	1.18203	1.11	01.08.2017 09:35:00	1.18291	\$ 89.91
8258	Buy	01.08.2017 06:00:00	1.18278	0.74	01.08.2017 09:35:00	1.18285	\$ 0.0
8260	Buy	02.08.2017 09:00:00	1.18237	0.38	02.08.2017 09:54:00	1.18289	\$ 17.1
8261	Buy	02.08.2017 10:00:00	1.18397	0.38	02.08.2017 11:22:00	1.18408	\$ 1.52
8262	Buy	02.08.2017 11:00:00	1.18335	0.76	02.08.2017 11:22:00	1.18408	\$ 50.16
8263	Buy	02.08.2017 12:00:00	1.18548	0.38	02.08.2017 17:13:00	1.18401	\$ -58.52
8265	Buy	02.08.2017 14:00:00	1.18329	1.14	02.08.2017 17:13:00	1.18401	\$ 74.1
8266	Buy	02.08.2017 15:00:00	1.18281	1.52	02.08.2017 17:13:00	1.18401	\$ 171.76
8264	Buy	02.08.2017 13:00:00	1.1838	0.76	02.08.2017 17:13:00	1.18401	\$ 10.64
8267	Buy	03.08.2017 03:00:00	1.18516	0.38	03.08.2017 04:15:00	1.18464	\$ -22.42
8268	Buy	03.08.2017 04:00:00	1.18361	0.76	03.08.2017 04:15:00	1.18464	\$ 72.96
8269	Buy	04.08.2017 05:00:00	1.18771	0.38	04.08.2017 07:10:00	1.18833	\$ 20.9
8270	Sell	07.08.2017 18:00:00	1.1795	0.38	07.08.2017 18:08:00	1.179	\$ 16.34
8271	Sell	07.08.2017 19:00:00	1.17873	0.38	07.08.2017 19:10:00	1.17823	\$ 16.34
8272	Sell	07.08.2017 20:00:00	1.17886	0.38	08.08.2017 17:04:00	1.17992	\$ -40.67
8274	Sell	08.08.2017 03:00:00	1.17995	1.14	08.08.2017 17:04:00	1.17992	\$ -4.56
8275	Sell	08.08.2017 05:00:00	1.18158	1.52	08.08.2017 17:04:00	1.17992	\$ 241.68
8273	Sell	07.08.2017 22:00:00	1.17941	0.76	08.08.2017 17:04:00	1.17992	\$ -39.54
8276	Sell	09.08.2017 01:00:00	1.17498	0.38	09.08.2017 01:09:00	1.1744	\$ 19.38
8277	Sell	09.08.2017 02:00:00	1.17591	0.38	09.08.2017 02:56:00	1.17541	\$ 16.34
8278	Sell	09.08.2017 03:00:00	1.1754	0.38	09.08.2017 03:12:00	1.1749	\$ 16.34
8279	Sell	09.08.2017 04:00:00	1.17431	0.38	09.08.2017 04:44:00	1.17381	\$ 16.34
8282	Buy	11.08.2017 04:00:00	1.17724	0.38	11.08.2017 08:04:00	1.17777	\$ 17.48
8280	Sell	10.08.2017 20:00:00	1.17566	0.38	11.08.2017 08:53:00	1.17652	\$ -33.07
8283	Sell	11.08.2017 07:00:00	1.17752	1.14	11.08.2017 08:53:00	1.17652	\$ 106.02
8281	Sell	10.08.2017 22:00:00	1.17698	0.76	11.08.2017 08:53:00	1.17652	\$ 34.18
8284	Buy	14.08.2017 09:00:00	1.18196	0.38	14.08.2017 09:30:00	1.18247	\$ 16.72
8285	Buy	14.08.2017 10:00:00	1.18308	0.38	14.08.2017 10:00:00	1.18359	\$ 16.72
8286	Sell	15.08.2017 15:00:00	1.17399	0.38	15.08.2017 15:30:00	1.17311	\$ 30.78
8287	Sell	15.08.2017 16:00:00	1.1692	0.38	16.08.2017 10:58:00	1.1723	\$ -118.19
8289	Sell	15.08.2017 18:00:00	1.17189	1.14	16.08.2017 10:58:00	1.17228	\$ -45.63
8291	Sell	16.08.2017 08:00:00	1.17423	1.9	16.08.2017 10:58:00	1.17227	\$ 359.1
8290	Sell	15.08.2017 19:00:00	1.17357	1.52	16.08.2017 10:58:00	1.17227	\$ 196.03
8288	Sell	15.08.2017 17:00:00	1.17075	0.76	16.08.2017 10:58:00	1.17227	\$ -116.3
8292	Sell	16.08.2017 17:00:00	1.16947	0.38	16.08.2017 18:38:00	1.16951	\$ -4.18
8293	Sell	16.08.2017 18:00:00	1.17029	0.76	16.08.2017 18:38:00	1.16951	\$ 53.96
8294	Sell	16.08.2017 19:00:00	1.17017	0.38	16.08.2017 19:01:00	1.16967	\$ 16.34
8295	Sell	16.08.2017 20:00:00	1.17016	0.38	17.08.2017 09:59:00	1.17634	\$ -230.69
8297	Sell	16.08.2017 22:00:00	1.17684	1.14	17.08.2017 09:59:00	1.17634	\$ 69.44
8299	Sell	17.08.2017 05:00:00	1.17885	1.9	17.08.2017 09:59:00	1.17634	\$ 463.6
8298	Sell	17.08.2017 02:00:00	1.17768	1.52	17.08.2017 09:59:00	1.17634	\$ 193.04

8296	Sell	16.08.2017 21:00:00	1.17339	0.76	17.08.2017 09:59:00	1.17634	\$ -215.91
8300	Buy	17.08.2017 09:00:00	1.17792	0.38	17.08.2017 17:01:00	1.17305	\$ -187.72
8302	Buy	17.08.2017 11:00:00	1.17559	1.14	17.08.2017 17:01:00	1.17305	\$ -297.54
8304	Buy	17.08.2017 13:00:00	1.17069	1.9	17.08.2017 17:01:00	1.17305	\$ 435.1
8305	Buy	17.08.2017 14:00:00	1.16975	2.28	17.08.2017 17:01:00	1.17305	\$ 736.44
8303	Buy	17.08.2017 12:00:00	1.17336	1.52	17.08.2017 17:01:00	1.17305	\$ -57.76
8301	Buy	17.08.2017 10:00:00	1.17632	0.76	17.08.2017 17:01:00	1.17305	\$ -253.84
8306	Buy	18.08.2017 21:00:00	1.17534	0.38	18.08.2017 21:40:00	1.1759	\$ 18.62
8307	Buy	21.08.2017 01:00:00	1.17588	0.38	21.08.2017 04:52:00	1.17592	\$ -1.14
8308	Buy	21.08.2017 04:00:00	1.17517	0.76	21.08.2017 04:52:00	1.17592	\$ 51.68
8314	Sell	23.08.2017 02:00:00	1.17645	0.38	23.08.2017 03:02:00	1.17594	\$ 16.72
8315	Sell	23.08.2017 03:02:00	1.17591	0.38	23.08.2017 03:13:00	1.17538	\$ 17.48
8317	Sell	23.08.2017 05:00:00	1.17578	0.38	23.08.2017 07:59:00	1.17573	\$ -0.76
8318	Sell	23.08.2017 06:00:00	1.17645	0.76	23.08.2017 07:59:00	1.17573	\$ 49.4
8319	Sell	23.08.2017 07:59:00	1.1757	0.38	23.08.2017 09:14:00	1.17512	\$ 19.38
8309	Buy	22.08.2017 08:00:00	1.1807	0.38	23.08.2017 10:32:00	1.17771	\$ -120.52
8311	Buy	22.08.2017 10:00:00	1.17904	1.14	23.08.2017 10:32:00	1.17756	\$ -189.41
8313	Buy	22.08.2017 13:00:00	1.17557	1.9	23.08.2017 10:32:00	1.17749	\$ 330.31
8316	Buy	23.08.2017 04:00:00	1.17495	2.28	23.08.2017 10:32:00	1.17754	\$ 574.56
8312	Buy	22.08.2017 12:00:00	1.1772	1.52	23.08.2017 10:32:00	1.17761	\$ 34.73
8310	Buy	22.08.2017 09:00:00	1.1802	0.76	23.08.2017 10:32:00	1.17761	\$ -210.63
8320	Buy	24.08.2017 19:00:00	1.18013	0.39	24.08.2017 19:33:00	1.18065	\$ 17.55
8321	Buy	24.08.2017 20:00:00	1.18045	0.39	24.08.2017 20:04:00	1.18096	\$ 17.16
8322	Buy	24.08.2017 21:00:00	1.18117	0.39	25.08.2017 11:23:00	1.17989	\$ -57.0
8324	Buy	25.08.2017 00:00:00	1.17997	1.17	25.08.2017 11:23:00	1.1799	\$ -16.38
8326	Buy	25.08.2017 11:00:00	1.17811	1.95	25.08.2017 11:23:00	1.1799	\$ 335.4
8325	Buy	25.08.2017 05:00:00	1.17902	1.56	25.08.2017 11:23:00	1.1799	\$ 126.36
8323	Buy	24.08.2017 22:00:00	1.18055	0.78	25.08.2017 11:23:00	1.1799	\$ -64.86
8327	Sell	25.08.2017 14:00:00	1.18172	0.39	25.08.2017 15:12:00	1.18124	\$ 15.99
8328	Sell	25.08.2017 15:12:00	1.18117	0.39	25.08.2017 15:15:00	1.18063	\$ 18.33
8329	Buy	25.08.2017 16:00:00	1.18056	0.39	25.08.2017 16:16:00	1.18107	\$ 17.16
8330	Buy	25.08.2017 17:00:00	1.17982	0.39	25.08.2017 17:00:00	1.1805	\$ 23.79
8331	Buy	25.08.2017 18:00:00	1.18711	0.39	25.08.2017 18:00:00	1.18766	\$ 18.72
8332	Buy	25.08.2017 19:00:00	1.18731	0.39	25.08.2017 19:06:00	1.18783	\$ 17.55
8333	Buy	25.08.2017 20:00:00	1.18871	0.39	25.08.2017 22:00:00	1.18876	\$ -0.78
8334	Buy	25.08.2017 22:00:00	1.18794	0.78	25.08.2017 22:00:00	1.18879	\$ 60.84
8335	Buy	28.08.2017 01:00:00	1.19446	0.39	28.08.2017 01:36:00	1.19502	\$ 19.11
8336	Buy	28.08.2017 02:00:00	1.19522	0.39	28.08.2017 02:31:00	1.19575	\$ 17.94
8337	Buy	28.08.2017 03:00:00	1.19514	0.39	28.08.2017 08:56:00	1.19346	\$ -68.25
8339	Buy	28.08.2017 07:00:00	1.19219	1.17	28.08.2017 08:56:00	1.19346	\$ 140.4
8338	Buy	28.08.2017 04:00:00	1.19298	0.78	28.08.2017 08:56:00	1.19346	\$ 31.98
8340	Buy	29.08.2017 01:00:00	1.19784	0.39	29.08.2017 01:09:00	1.1984	\$ 19.11
8341	Sell	30.08.2017 20:00:00	1.19029	0.39	30.08.2017 20:04:00	1.18973	\$ 19.11
8342	Sell	30.08.2017 21:00:00	1.18981	0.39	30.08.2017 21:16:00	1.18934	\$ 15.6
8343	Sell	31.08.2017 04:00:00	1.1893	0.39	31.08.2017 04:31:00	1.18878	\$ 17.55
8344	Sell	31.08.2017 05:00:00	1.18774	0.39	31.08.2017 06:40:00	1.18723	\$ 17.16
8345	Sell	31.08.2017 06:40:00	1.1872	0.39	31.08.2017 08:20:00	1.18713	\$ 0.0
8346	Sell	31.08.2017 08:00:00	1.18785	0.78	31.08.2017 08:20:00	1.18713	\$ 50.7
8347	Sell	31.08.2017 09:00:00	1.18733	0.39	31.08.2017 09:19:00	1.18683	\$ 16.77
8348	Sell	31.08.2017 10:00:00	1.18905	0.39	31.08.2017 10:36:00	1.18853	\$ 17.55
8349	Sell	31.08.2017 11:00:00	1.18909	0.39	31.08.2017 11:32:00	1.18859	\$ 16.77
8350	Sell	31.08.2017 12:00:00	1.18966	0.39	31.08.2017 12:12:00	1.18916	\$ 16.77
8351	Sell	01.09.2017 04:00:00	1.19101	0.39	01.09.2017 04:47:00	1.19048	\$ 17.94
8352	Sell	01.09.2017 05:00:00	1.19076	0.39	01.09.2017 06:40:00	1.19026	\$ 16.77
8353	Sell	04.09.2017 05:00:00	1.18834	0.39	04.09.2017 10:39:00	1.18852	\$ -9.75
8354	Sell	04.09.2017 10:00:00	1.18945	0.78	04.09.2017 10:39:00	1.18854	\$ 65.52
8355	Buy	05.09.2017 07:00:00	1.19066	0.39	05.09.2017 13:22:00	1.18951	\$ -47.58
8356	Buy	05.09.2017 11:00:00	1.18795	0.78	05.09.2017 13:22:00	1.18951	\$ 116.22
8357	Buy	06.09.2017 05:00:00	1.19088	0.39	06.09.2017 06:08:00	1.1914	\$ 17.55
8358	Buy	06.09.2017 06:08:00	1.19143	0.39	06.09.2017 08:52:00	1.192	\$ 19.5

8359	Buy	06.09.2017 08:52:00	1.192	0.39	06.09.2017 08:59:00	1.19251	\$ 17.16
8360	Buy	07.09.2017 18:00:00	1.20108	0.39	07.09.2017 18:11:00	1.20159	\$ 17.16
8361	Buy	07.09.2017 19:00:00	1.20265	0.39	07.09.2017 21:16:00	1.20077	\$ -76.05
8362	Buy	07.09.2017 20:00:00	1.19903	0.78	07.09.2017 21:16:00	1.20077	\$ 130.26
8363	Buy	07.09.2017 21:16:00	1.20079	0.39	07.09.2017 22:27:00	1.2013	\$ 17.16
8364	Buy	08.09.2017 01:00:00	1.20195	0.39	08.09.2017 02:09:00	1.20247	\$ 17.55
8365	Buy	08.09.2017 02:09:00	1.20249	0.39	08.09.2017 03:38:00	1.20306	\$ 19.5
8366	Buy	08.09.2017 03:38:00	1.20312	0.39	08.09.2017 05:16:00	1.20317	\$ -0.78
8367	Buy	08.09.2017 05:00:00	1.20242	0.78	08.09.2017 05:16:00	1.20318	\$ 53.82
8368	Buy	08.09.2017 06:00:00	1.20711	0.39	08.09.2017 06:01:00	1.20761	\$ 16.77
8369	Buy	08.09.2017 07:00:00	1.20717	0.39	08.09.2017 08:00:00	1.2077	\$ 17.94
8370	Buy	11.09.2017 01:00:00	1.2024	0.39	11.09.2017 05:51:00	1.20179	\$ -26.52
8372	Buy	11.09.2017 04:00:00	1.20124	1.17	11.09.2017 05:51:00	1.2018	\$ 57.33
8373	Buy	11.09.2017 05:00:00	1.20065	1.56	11.09.2017 05:51:00	1.2018	\$ 168.48
8371	Buy	11.09.2017 02:08:00	1.20186	0.78	11.09.2017 05:51:00	1.2018	\$ -10.14
8374	Buy	11.09.2017 05:51:00	1.20178	0.39	11.09.2017 08:53:00	1.20171	\$ -5.46
8375	Buy	11.09.2017 08:00:00	1.20079	0.78	11.09.2017 08:53:00	1.20171	\$ 66.3
8376	Sell	12.09.2017 01:00:00	1.19548	0.39	12.09.2017 03:24:00	1.19548	\$ -2.73
8377	Sell	12.09.2017 02:00:00	1.19623	0.78	12.09.2017 03:24:00	1.19548	\$ 53.04
8378	Sell	12.09.2017 03:24:00	1.19544	0.4	12.09.2017 03:50:00	1.19489	\$ 19.2
8379	Sell	12.09.2017 04:00:00	1.1947	0.4	12.09.2017 08:14:00	1.19515	\$ -20.8
8381	Sell	12.09.2017 06:00:00	1.19612	1.2	12.09.2017 08:14:00	1.19515	\$ 108.0
8380	Sell	12.09.2017 05:00:00	1.19547	0.8	12.09.2017 08:14:00	1.19515	\$ 20.0
8382	Sell	12.09.2017 08:14:00	1.19513	0.4	12.09.2017 11:31:00	1.19606	\$ -40.0
8384	Sell	12.09.2017 10:00:00	1.19753	1.2	12.09.2017 11:31:00	1.19606	\$ 168.0
8383	Sell	12.09.2017 09:00:00	1.19589	0.8	12.09.2017 11:31:00	1.19606	\$ -19.2
8385	Sell	13.09.2017 21:00:00	1.18859	0.4	13.09.2017 21:26:00	1.18813	\$ 15.6
8386	Sell	14.09.2017 09:00:00	1.18752	0.4	14.09.2017 09:00:00	1.18699	\$ 18.4
8387	Sell	14.09.2017 10:00:00	1.18844	0.4	14.09.2017 12:39:00	1.18938	\$ -40.4
8388	Sell	14.09.2017 11:00:00	1.19055	0.8	14.09.2017 12:39:00	1.18938	\$ 88.0
8389	Sell	15.09.2017 15:00:00	1.1949	0.4	15.09.2017 17:17:00	1.19604	\$ -48.4
8390	Sell	15.09.2017 16:00:00	1.19742	0.8	15.09.2017 17:17:00	1.19604	\$ 104.8
8391	Buy	15.09.2017 17:00:00	1.19777	0.4	15.09.2017 19:33:00	1.19689	\$ -38.0
8393	Buy	15.09.2017 19:00:00	1.19585	1.2	15.09.2017 19:33:00	1.19689	\$ 116.4
8392	Buy	15.09.2017 18:00:00	1.19638	0.8	15.09.2017 19:33:00	1.19689	\$ 35.2
8394	Buy	15.09.2017 19:33:00	1.1971	0.4	15.09.2017 23:02:00	1.19508	\$ -83.6
8396	Buy	15.09.2017 21:00:00	1.19369	1.2	15.09.2017 23:02:00	1.19508	\$ 158.4
8395	Buy	15.09.2017 20:00:00	1.19458	0.8	15.09.2017 23:02:00	1.19508	\$ 34.4
8397	Buy	18.09.2017 21:00:00	1.19369	0.4	18.09.2017 21:33:00	1.1942	\$ 17.6
8398	Buy	19.09.2017 01:00:00	1.19525	0.4	19.09.2017 01:42:00	1.19578	\$ 18.4
8399	Buy	19.09.2017 02:00:00	1.19571	0.4	19.09.2017 03:05:00	1.19623	\$ 18.0
8400	Buy	20.09.2017 08:00:00	1.20069	0.4	20.09.2017 08:23:00	1.2012	\$ 17.6
8401	Buy	20.09.2017 09:00:00	1.20103	0.4	20.09.2017 09:00:00	1.20154	\$ 17.6
8402	Sell	21.09.2017 01:00:00	1.1894	0.4	21.09.2017 01:30:00	1.18891	\$ 16.8
8403	Sell	21.09.2017 02:00:00	1.18895	0.4	21.09.2017 02:10:00	1.18842	\$ 18.4
8404	Sell	22.09.2017 08:00:00	1.19601	0.4	22.09.2017 09:23:00	1.19603	\$ -3.6
8405	Sell	22.09.2017 09:00:00	1.1968	0.8	22.09.2017 09:23:00	1.19603	\$ 56.0
8406	Sell	22.09.2017 10:00:00	1.197	0.4	22.09.2017 12:04:00	1.1978	\$ -34.8
8407	Sell	22.09.2017 11:00:00	1.1992	0.8	22.09.2017 12:04:00	1.1978	\$ 106.4
8408	Sell	25.09.2017 14:00:00	1.18759	0.4	25.09.2017 14:39:00	1.18709	\$ 17.2
8409	Sell	25.09.2017 15:00:00	1.18707	0.4	25.09.2017 15:00:00	1.18654	\$ 18.4
8410	Sell	25.09.2017 16:00:00	1.18727	0.4	25.09.2017 16:01:00	1.18677	\$ 17.2
8411	Sell	25.09.2017 17:00:00	1.18791	0.4	25.09.2017 17:45:00	1.18738	\$ 18.4
8412	Sell	25.09.2017 18:00:00	1.18662	0.4	25.09.2017 18:04:00	1.18601	\$ 21.6
8413	Sell	25.09.2017 19:00:00	1.18514	0.4	25.09.2017 19:03:00	1.18458	\$ 19.6
8414	Sell	25.09.2017 20:00:00	1.18449	0.4	25.09.2017 20:02:00	1.18396	\$ 18.4
8415	Sell	25.09.2017 21:00:00	1.18403	0.4	26.09.2017 08:06:00	1.18497	\$ -38.01
8417	Sell	26.09.2017 02:00:00	1.18555	1.2	26.09.2017 08:06:00	1.18497	\$ 61.2
8418	Sell	26.09.2017 07:00:00	1.18611	1.6	26.09.2017 08:06:00	1.18497	\$ 171.2
8416	Sell	25.09.2017 23:00:00	1.18477	0.8	26.09.2017 08:06:00	1.18497	\$ -16.82

8419	Sell	26.09.2017 18:00:00	1.17662	0.4	26.09.2017 19:40:00	1.17601	\$ 21.6
8420	Sell	26.09.2017 19:40:00	1.17593	0.4	26.09.2017 23:16:00	1.17865	\$ -111.6
8422	Sell	26.09.2017 21:00:00	1.18091	1.2	26.09.2017 23:16:00	1.17865	\$ 262.8
8421	Sell	26.09.2017 20:00:00	1.17815	0.8	26.09.2017 23:16:00	1.17865	\$ -45.6
8423	Sell	27.09.2017 12:00:00	1.17358	0.4	27.09.2017 14:08:00	1.17391	\$ -16.0
8424	Sell	27.09.2017 13:00:00	1.17482	0.8	27.09.2017 14:08:00	1.17391	\$ 67.2
8425	Sell	27.09.2017 14:08:00	1.17386	0.4	27.09.2017 14:15:00	1.17335	\$ 17.6
8426	Sell	27.09.2017 15:00:00	1.17445	0.4	27.09.2017 15:17:00	1.17395	\$ 17.2
8427	Sell	27.09.2017 16:00:00	1.17202	0.4	27.09.2017 17:02:00	1.17194	\$ 0.4
8428	Sell	27.09.2017 17:00:00	1.17266	0.8	27.09.2017 17:02:00	1.17194	\$ 52.0
8429	Sell	27.09.2017 18:00:00	1.17322	0.4	27.09.2017 22:16:00	1.17466	\$ -60.4
8431	Sell	27.09.2017 20:00:00	1.17523	1.2	27.09.2017 22:16:00	1.17469	\$ 56.4
8432	Sell	27.09.2017 21:00:00	1.17583	1.6	27.09.2017 22:16:00	1.17473	\$ 164.8
8430	Sell	27.09.2017 19:00:00	1.17463	0.8	27.09.2017 22:16:00	1.17473	\$ -13.6
8433	Sell	28.09.2017 01:00:00	1.1744	0.4	28.09.2017 04:31:00	1.17425	\$ 3.2
8434	Sell	28.09.2017 03:00:00	1.17498	0.8	28.09.2017 04:31:00	1.17425	\$ 52.8
8435	Sell	28.09.2017 04:31:00	1.17427	0.4	28.09.2017 04:37:00	1.17376	\$ 17.6
8436	Sell	28.09.2017 05:00:00	1.17384	0.4	28.09.2017 06:26:00	1.17334	\$ 17.2
8437	Buy	29.09.2017 01:00:00	1.1784	0.4	29.09.2017 04:05:00	1.17893	\$ 18.4
8438	Buy	02.10.2017 09:00:00	1.17635	0.4	02.10.2017 09:17:00	1.17686	\$ 17.6
8441	Sell	02.10.2017 12:00:00	1.17454	0.4	02.10.2017 12:01:00	1.17403	\$ 17.6
8439	Buy	02.10.2017 10:00:00	1.17642	0.4	02.10.2017 13:55:00	1.17457	\$ -76.8
8442	Buy	02.10.2017 13:00:00	1.17314	1.2	02.10.2017 13:55:00	1.17457	\$ 163.2
8440	Buy	02.10.2017 11:00:00	1.17421	0.8	02.10.2017 13:55:00	1.17457	\$ 23.2
8443	Sell	02.10.2017 13:55:00	1.17457	0.4	02.10.2017 14:57:00	1.17406	\$ 17.6
8444	Sell	03.10.2017 03:00:00	1.17319	0.4	03.10.2017 03:54:00	1.1727	\$ 16.8
8445	Sell	04.10.2017 05:00:00	1.17724	0.4	04.10.2017 05:44:00	1.17674	\$ 17.2
8446	Sell	04.10.2017 06:00:00	1.17679	0.4	04.10.2017 09:55:00	1.17629	\$ 17.2
8447	Buy	05.10.2017 07:00:00	1.17553	0.4	05.10.2017 08:02:00	1.17604	\$ 17.6
8448	Buy	05.10.2017 08:02:00	1.17606	0.4	05.10.2017 09:48:00	1.17619	\$ 2.4
8449	Buy	05.10.2017 09:00:00	1.17546	0.8	05.10.2017 09:48:00	1.17619	\$ 52.8
8450	Buy	05.10.2017 10:00:00	1.17638	0.4	05.10.2017 10:04:00	1.17693	\$ 19.2
8451	Sell	06.10.2017 05:00:00	1.17091	0.4	06.10.2017 06:13:00	1.17039	\$ 18.0
8452	Sell	06.10.2017 06:13:00	1.17036	0.41	06.10.2017 06:58:00	1.16986	\$ 17.63
8453	Sell	06.10.2017 07:00:00	1.16967	0.41	06.10.2017 07:04:00	1.16917	\$ 17.63
8454	Sell	06.10.2017 08:00:00	1.16998	0.41	06.10.2017 08:32:00	1.16948	\$ 17.63
8455	Sell	09.10.2017 01:00:00	1.17373	0.41	09.10.2017 04:52:00	1.17324	\$ 17.22
8456	Sell	09.10.2017 04:52:00	1.17322	0.41	09.10.2017 08:22:00	1.17332	\$ -6.97
8457	Sell	09.10.2017 06:00:00	1.17412	0.82	09.10.2017 08:22:00	1.17332	\$ 59.86
8458	Buy	10.10.2017 20:00:00	1.18031	0.41	10.10.2017 20:15:00	1.18083	\$ 18.45
8459	Buy	10.10.2017 21:00:00	1.18042	0.41	10.10.2017 21:25:00	1.18094	\$ 18.45
8460	Buy	11.10.2017 01:00:00	1.18088	0.41	11.10.2017 02:16:00	1.18139	\$ 18.04
8461	Buy	11.10.2017 02:16:00	1.18142	0.41	11.10.2017 03:12:00	1.18194	\$ 18.45
8462	Buy	11.10.2017 03:12:00	1.18195	0.41	11.10.2017 03:21:00	1.18248	\$ 18.86
8463	Buy	11.10.2017 04:00:00	1.18197	0.41	11.10.2017 07:23:00	1.1814	\$ -26.24
8465	Buy	11.10.2017 06:00:00	1.18026	1.23	11.10.2017 07:23:00	1.1814	\$ 131.61
8464	Buy	11.10.2017 05:00:00	1.18111	0.82	11.10.2017 07:23:00	1.1814	\$ 18.04
8466	Buy	12.10.2017 01:00:00	1.1861	0.41	12.10.2017 03:04:00	1.18663	\$ 18.86
8467	Buy	12.10.2017 03:04:00	1.18666	0.41	12.10.2017 04:37:00	1.18723	\$ 20.5
8468	Buy	12.10.2017 04:37:00	1.18727	0.41	12.10.2017 06:21:00	1.18779	\$ 18.45
8469	Buy	12.10.2017 06:21:00	1.18779	0.41	13.10.2017 15:30:00	1.18374	\$ -173.49
8471	Buy	12.10.2017 13:00:00	1.18523	1.23	13.10.2017 15:30:00	1.1838	\$ -198.21
8473	Buy	13.10.2017 14:00:00	1.18262	2.05	13.10.2017 15:30:00	1.18376	\$ 219.35
8474	Buy	13.10.2017 15:00:00	1.1807	2.46	13.10.2017 15:30:00	1.18382	\$ 750.3
8472	Buy	12.10.2017 17:00:00	1.18331	1.64	13.10.2017 15:30:00	1.18384	\$ 57.15
8470	Buy	12.10.2017 10:00:00	1.18669	0.82	13.10.2017 15:30:00	1.18381	\$ -251.04
8475	Buy	13.10.2017 21:00:00	1.18252	0.41	13.10.2017 23:20:00	1.18257	\$ -0.82
8476	Buy	13.10.2017 22:00:00	1.18181	0.82	13.10.2017 23:20:00	1.18257	\$ 56.58
8477	Sell	16.10.2017 17:00:00	1.18023	0.41	16.10.2017 17:19:00	1.17971	\$ 18.45
8478	Sell	16.10.2017 18:00:00	1.17964	0.41	16.10.2017 21:14:00	1.1797	\$ -5.33

8479	Sell	16.10.2017 19:00:00	1.1809	0.82	16.10.2017 21:14:00	1.1797	\$ 92.66
8480	Sell	16.10.2017 21:14:00	1.17978	0.41	16.10.2017 21:34:00	1.17928	\$ 17.63
8481	Sell	17.10.2017 09:00:00	1.17691	0.41	17.10.2017 09:23:00	1.17641	\$ 17.63
8482	Sell	17.10.2017 10:00:00	1.17571	0.41	17.10.2017 12:00:00	1.17622	\$ -23.78
8483	Sell	17.10.2017 11:00:00	1.17723	0.82	17.10.2017 12:00:00	1.17622	\$ 77.08
8484	Sell	18.10.2017 21:00:00	1.17855	0.41	18.10.2017 23:47:00	1.17914	\$ -27.06
8485	Sell	18.10.2017 22:00:00	1.18027	0.82	18.10.2017 23:47:00	1.17914	\$ 86.92
8486	Buy	19.10.2017 01:00:00	1.17925	0.41	19.10.2017 02:14:00	1.17977	\$ 18.45
8487	Buy	19.10.2017 02:14:00	1.17979	0.41	19.10.2017 03:24:00	1.1803	\$ 18.04
8488	Buy	20.10.2017 08:00:00	1.18152	0.41	20.10.2017 09:28:00	1.1816	\$ 0.41
8489	Buy	20.10.2017 09:00:00	1.18088	0.82	20.10.2017 09:28:00	1.1816	\$ 53.3
8490	Sell	23.10.2017 02:00:00	1.17622	0.41	23.10.2017 02:38:00	1.17571	\$ 18.04
8491	Sell	23.10.2017 03:00:00	1.17552	0.41	23.10.2017 10:00:00	1.17584	\$ -15.99
8493	Sell	23.10.2017 06:00:00	1.17691	1.23	23.10.2017 10:00:00	1.17584	\$ 123.0
8492	Sell	23.10.2017 04:00:00	1.17601	0.82	23.10.2017 10:00:00	1.17584	\$ 8.2
8494	Sell	24.10.2017 19:00:00	1.17657	0.41	24.10.2017 20:11:00	1.17606	\$ 18.04
8495	Sell	24.10.2017 20:11:00	1.17597	0.41	24.10.2017 22:05:00	1.17733	\$ -58.63
8496	Sell	24.10.2017 22:00:00	1.17852	0.82	24.10.2017 22:05:00	1.17714	\$ 107.42
8497	Sell	25.10.2017 14:00:00	1.17759	0.41	25.10.2017 14:33:00	1.17709	\$ 17.63
8498	Sell	25.10.2017 15:00:00	1.17787	0.41	25.10.2017 15:30:00	1.17741	\$ 15.99
8499	Buy	25.10.2017 16:00:00	1.17769	0.41	25.10.2017 16:01:00	1.17822	\$ 18.86
8500	Buy	25.10.2017 17:00:00	1.17982	0.41	25.10.2017 17:13:00	1.18034	\$ 18.45
8501	Buy	25.10.2017 18:00:00	1.18107	0.41	25.10.2017 19:15:00	1.18102	\$ -4.92
8502	Buy	25.10.2017 19:00:00	1.18029	0.82	25.10.2017 19:15:00	1.181	\$ 52.48
8503	Buy	25.10.2017 20:00:00	1.18134	0.41	25.10.2017 23:49:00	1.18141	\$ 0.0
8504	Buy	25.10.2017 22:00:00	1.18058	0.82	25.10.2017 23:49:00	1.18141	\$ 62.32
8513	Sell	27.10.2017 12:00:00	1.16271	0.41	27.10.2017 13:25:00	1.16265	\$ -0.41
8514	Sell	27.10.2017 13:00:00	1.16337	0.82	27.10.2017 13:25:00	1.16265	\$ 53.3
8515	Sell	27.10.2017 14:00:00	1.16259	0.41	27.10.2017 14:05:00	1.16209	\$ 17.63
8519	Sell	27.10.2017 18:00:00	1.15803	0.41	27.10.2017 18:35:00	1.15745	\$ 20.91
8520	Sell	27.10.2017 19:00:00	1.15807	0.41	30.10.2017 01:43:00	1.15943	\$ -56.18
8522	Sell	27.10.2017 22:00:00	1.15974	1.23	30.10.2017 01:43:00	1.15943	\$ 36.86
8523	Sell	30.10.2017 00:08:00	1.16071	1.64	30.10.2017 01:43:00	1.15943	\$ 198.44
8521	Sell	27.10.2017 20:00:00	1.159	0.82	30.10.2017 01:43:00	1.15943	\$ -36.1
8505	Buy	26.10.2017 18:00:00	1.17035	0.41	30.10.2017 11:27:00	1.16319	\$ -305.57
8507	Buy	26.10.2017 21:00:00	1.16638	1.23	30.10.2017 11:27:00	1.16319	\$ -428.41
8509	Buy	26.10.2017 23:00:00	1.16472	2.05	30.10.2017 11:27:00	1.16315	\$ -381.92
8511	Buy	27.10.2017 04:00:00	1.1631	2.87	30.10.2017 11:27:00	1.16309	\$ -54.96
8516	Buy	27.10.2017 15:00:00	1.16079	3.69	30.10.2017 11:27:00	1.1631	\$ 785.42
8518	Buy	27.10.2017 17:00:00	1.15808	4.51	30.10.2017 11:27:00	1.16309	\$ 2177.65
8517	Buy	27.10.2017 16:00:00	1.15991	4.1	30.10.2017 11:27:00	1.16309	\$ 1229.38
8512	Buy	27.10.2017 10:00:00	1.16236	3.28	30.10.2017 11:27:00	1.16309	\$ 179.91
8510	Buy	27.10.2017 03:00:00	1.16375	2.46	30.10.2017 11:27:00	1.16309	\$ -207.01
8508	Buy	26.10.2017 22:00:00	1.16583	1.64	30.10.2017 11:27:00	1.16309	\$ -497.41
8506	Buy	26.10.2017 20:00:00	1.16823	0.82	30.10.2017 11:27:00	1.16309	\$ -445.51
8524	Sell	30.10.2017 20:00:00	1.1639	0.42	30.10.2017 20:18:00	1.1634	\$ 18.06
8525	Sell	30.10.2017 21:00:00	1.163	0.42	31.10.2017 03:45:00	1.16414	\$ -48.31
8527	Sell	30.10.2017 23:00:00	1.16564	1.26	31.10.2017 03:45:00	1.16414	\$ 187.7
8526	Sell	30.10.2017 22:00:00	1.16389	0.84	31.10.2017 03:45:00	1.16414	\$ -21.87
8528	Sell	31.10.2017 04:00:00	1.16472	0.43	31.10.2017 04:08:00	1.16422	\$ 18.49
8529	Sell	31.10.2017 05:00:00	1.16345	0.43	31.10.2017 07:36:00	1.16295	\$ 18.49
8530	Sell	31.10.2017 07:36:00	1.1629	0.43	31.10.2017 10:30:00	1.16334	\$ -21.93
8532	Sell	31.10.2017 10:00:00	1.16433	1.29	31.10.2017 10:30:00	1.16334	\$ 118.68
8531	Sell	31.10.2017 09:00:00	1.16357	0.86	31.10.2017 10:30:00	1.16334	\$ 13.76
8533	Sell	31.10.2017 10:30:00	1.16327	0.43	31.10.2017 11:03:00	1.16352	\$ -13.76
8534	Sell	31.10.2017 11:00:00	1.16439	0.86	31.10.2017 11:03:00	1.16352	\$ 68.8
8535	Sell	31.10.2017 12:00:00	1.16414	0.43	31.10.2017 12:03:00	1.16364	\$ 18.49
8536	Buy	01.11.2017 04:00:00	1.16401	0.43	01.11.2017 09:33:00	1.16407	\$ -0.43
8537	Buy	01.11.2017 06:00:00	1.16327	0.86	01.11.2017 09:33:00	1.16407	\$ 62.78
8538	Buy	02.11.2017 09:00:00	1.16565	0.43	02.11.2017 10:04:00	1.16616	\$ 18.92

8539	Buy	02.11.2017 10:04:00	1.16619	0.43	02.11.2017 13:04:00	1.16462	\$ -70.52
8541	Buy	02.11.2017 12:00:00	1.16335	1.29	02.11.2017 13:04:00	1.16462	\$ 154.8
8540	Buy	02.11.2017 11:00:00	1.16419	0.86	02.11.2017 13:04:00	1.16462	\$ 30.96
8542	Buy	02.11.2017 13:04:00	1.16463	0.43	02.11.2017 14:11:00	1.16514	\$ 18.92
8543	Buy	03.11.2017 03:00:00	1.16592	0.43	03.11.2017 03:12:00	1.16643	\$ 18.92
8544	Sell	06.11.2017 05:00:00	1.16171	0.43	06.11.2017 05:18:00	1.16121	\$ 18.49
8545	Sell	06.11.2017 06:00:00	1.1614	0.43	06.11.2017 06:25:00	1.16087	\$ 19.78
8546	Sell	06.11.2017 07:00:00	1.16094	0.43	06.11.2017 09:13:00	1.16044	\$ 18.49
8547	Sell	07.11.2017 18:00:00	1.15751	0.43	07.11.2017 18:19:00	1.15701	\$ 18.49
8548	Sell	07.11.2017 19:00:00	1.15765	0.43	07.11.2017 20:28:00	1.15754	\$ 1.72
8549	Sell	07.11.2017 20:00:00	1.15824	0.86	07.11.2017 20:28:00	1.15754	\$ 54.18
8550	Sell	07.11.2017 21:00:00	1.15762	0.43	08.11.2017 08:09:00	1.15883	\$ -52.47
8552	Sell	08.11.2017 01:00:00	1.15929	1.29	08.11.2017 08:09:00	1.15887	\$ 45.15
8553	Sell	08.11.2017 02:00:00	1.16008	1.72	08.11.2017 08:09:00	1.15887	\$ 196.08
8551	Sell	07.11.2017 22:00:00	1.1587	0.86	08.11.2017 08:09:00	1.15887	\$ -15.51
8554	Sell	09.11.2017 01:00:00	1.15931	0.43	09.11.2017 02:32:00	1.15881	\$ 18.49
8555	Sell	09.11.2017 02:32:00	1.15879	0.43	09.11.2017 10:24:00	1.15967	\$ -40.85
8557	Sell	09.11.2017 08:00:00	1.16026	1.29	09.11.2017 10:24:00	1.15967	\$ 67.08
8558	Sell	09.11.2017 09:00:00	1.16084	1.72	09.11.2017 10:24:00	1.15967	\$ 189.2
8556	Sell	09.11.2017 04:00:00	1.15939	0.86	09.11.2017 10:24:00	1.15967	\$ -30.1
8559	Buy	10.11.2017 20:00:00	1.16593	0.43	10.11.2017 20:24:00	1.16644	\$ 18.92
8560	Buy	10.11.2017 21:00:00	1.16608	0.43	10.11.2017 21:43:00	1.16659	\$ 18.92
8561	Buy	13.11.2017 21:00:00	1.16653	0.43	13.11.2017 22:48:00	1.16709	\$ 21.07
8562	Buy	14.11.2017 09:00:00	1.16652	0.43	14.11.2017 09:04:00	1.16703	\$ 18.92
8563	Buy	14.11.2017 10:00:00	1.16896	0.43	14.11.2017 10:19:00	1.16948	\$ 19.35
8564	Buy	15.11.2017 15:00:00	1.1837	0.43	15.11.2017 15:01:00	1.18421	\$ 18.92
8565	Buy	15.11.2017 16:00:00	1.18447	0.43	16.11.2017 08:55:00	1.18003	\$ -208.31
8567	Buy	15.11.2017 18:00:00	1.1801	1.29	16.11.2017 08:55:00	1.18003	\$ -61.21
8569	Buy	16.11.2017 01:00:00	1.17704	2.15	16.11.2017 08:55:00	1.18003	\$ 627.8
8568	Buy	15.11.2017 19:00:00	1.17935	1.72	16.11.2017 08:55:00	1.18003	\$ 47.39
8566	Buy	15.11.2017 17:00:00	1.18205	0.86	16.11.2017 08:55:00	1.18003	\$ -208.51
8570	Buy	16.11.2017 17:00:00	1.17793	0.43	16.11.2017 17:04:00	1.17851	\$ 21.93
8571	Buy	16.11.2017 18:00:00	1.17738	0.43	16.11.2017 19:47:00	1.17789	\$ 18.92
8572	Buy	16.11.2017 19:47:00	1.17792	0.43	17.11.2017 01:50:00	1.17759	\$ -21.99
8574	Buy	16.11.2017 22:00:00	1.17659	1.29	17.11.2017 01:50:00	1.17759	\$ 105.59
8573	Buy	16.11.2017 20:00:00	1.17732	0.86	17.11.2017 01:50:00	1.17759	\$ 7.61
8575	Buy	17.11.2017 09:00:00	1.18123	0.43	17.11.2017 11:43:00	1.18012	\$ -50.74
8576	Buy	17.11.2017 10:00:00	1.17874	0.86	17.11.2017 11:43:00	1.18012	\$ 112.66
8577	Buy	17.11.2017 11:43:00	1.18013	0.43	17.11.2017 12:42:00	1.18016	\$ -1.72
8578	Buy	17.11.2017 12:00:00	1.17936	0.86	17.11.2017 12:42:00	1.18017	\$ 63.64
8579	Sell	20.11.2017 08:00:00	1.17332	0.43	20.11.2017 15:39:00	1.17667	\$ -147.06
8581	Sell	20.11.2017 11:00:00	1.17984	1.29	20.11.2017 15:39:00	1.17673	\$ 392.16
8580	Sell	20.11.2017 10:00:00	1.17542	0.86	20.11.2017 15:39:00	1.17673	\$ -118.68
8582	Sell	21.11.2017 01:00:00	1.17335	0.43	21.11.2017 03:27:00	1.17348	\$ -8.6
8583	Sell	21.11.2017 03:00:00	1.1743	0.86	21.11.2017 03:27:00	1.17348	\$ 64.5
8584	Sell	22.11.2017 08:00:00	1.1744	0.43	22.11.2017 12:00:00	1.17542	\$ -46.87
8586	Sell	22.11.2017 10:00:00	1.17574	1.29	22.11.2017 12:00:00	1.1754	\$ 34.83
8587	Sell	22.11.2017 11:00:00	1.17691	1.72	22.11.2017 12:00:00	1.17539	\$ 249.4
8585	Sell	22.11.2017 09:00:00	1.17512	0.86	22.11.2017 12:00:00	1.17535	\$ -25.8
8588	Buy	23.11.2017 02:00:00	1.18149	0.43	23.11.2017 02:12:00	1.182	\$ 18.92
8589	Buy	23.11.2017 03:00:00	1.18146	0.43	23.11.2017 03:14:00	1.18199	\$ 19.78
8590	Buy	23.11.2017 04:00:00	1.1823	0.43	23.11.2017 05:29:00	1.18286	\$ 21.07
8591	Buy	23.11.2017 05:29:00	1.18287	0.44	23.11.2017 05:31:00	1.18336	\$ 18.48
8592	Buy	23.11.2017 06:00:00	1.18326	0.44	23.11.2017 06:13:00	1.18377	\$ 19.36
8593	Buy	23.11.2017 07:00:00	1.1835	0.44	23.11.2017 09:10:00	1.18369	\$ 5.28
8594	Buy	23.11.2017 08:00:00	1.18298	0.88	23.11.2017 09:10:00	1.18369	\$ 56.32
8595	Buy	24.11.2017 19:00:00	1.19366	0.44	24.11.2017 23:17:00	1.1936	\$ -5.72
8596	Buy	24.11.2017 20:00:00	1.19278	0.88	24.11.2017 23:17:00	1.1936	\$ 66.0
8597	Buy	27.11.2017 12:00:00	1.19306	0.44	27.11.2017 12:32:00	1.19357	\$ 19.36
8598	Buy	27.11.2017 13:00:00	1.19388	0.44	27.11.2017 14:53:00	1.19443	\$ 21.12

8599	Buy	27.11.2017 14:53:00	1.19446	0.44	27.11.2017 15:13:00	1.19497	\$ 19.36
8600	Buy	27.11.2017 15:13:00	1.195	0.44	27.11.2017 15:49:00	1.19553	\$ 20.24
8601	Buy	27.11.2017 16:00:00	1.19591	0.44	28.11.2017 10:25:00	1.19151	\$ -201.59
8603	Buy	27.11.2017 18:00:00	1.19195	1.32	28.11.2017 10:25:00	1.19151	\$ -82.04
8605	Buy	27.11.2017 20:00:00	1.19026	2.2	28.11.2017 10:25:00	1.19151	\$ 235.07
8606	Buy	28.11.2017 10:00:00	1.18889	2.64	28.11.2017 10:25:00	1.19151	\$ 673.2
8604	Buy	27.11.2017 19:00:00	1.19109	1.76	28.11.2017 10:25:00	1.19151	\$ 41.98
8602	Buy	27.11.2017 17:00:00	1.19387	0.88	28.11.2017 10:25:00	1.19151	\$ -223.65
8607	Sell	29.11.2017 01:00:00	1.18469	0.44	29.11.2017 03:36:00	1.18419	\$ 18.92
8608	Buy	30.11.2017 20:00:00	1.18914	0.44	30.11.2017 20:04:00	1.18964	\$ 18.92
8609	Buy	30.11.2017 21:00:00	1.19126	0.44	30.11.2017 23:22:00	1.19099	\$ -14.96
8610	Buy	30.11.2017 22:00:00	1.18991	0.88	30.11.2017 23:22:00	1.19099	\$ 88.88
8611	Buy	01.12.2017 04:00:00	1.19096	0.44	01.12.2017 06:35:00	1.19152	\$ 21.56
8612	Sell	04.12.2017 05:00:00	1.18731	0.44	04.12.2017 06:08:00	1.1868	\$ 19.36
8613	Sell	04.12.2017 06:08:00	1.18677	0.44	04.12.2017 08:41:00	1.18624	\$ 20.24
8614	Sell	05.12.2017 07:00:00	1.18694	0.44	05.12.2017 08:42:00	1.18642	\$ 19.8
8615	Sell	05.12.2017 08:42:00	1.18641	0.44	05.12.2017 09:39:00	1.18591	\$ 18.92
8616	Sell	05.12.2017 09:39:00	1.18586	0.44	05.12.2017 10:01:00	1.18536	\$ 18.92
8617	Sell	05.12.2017 10:01:00	1.18528	0.44	05.12.2017 10:37:00	1.18478	\$ 18.92
8618	Sell	06.12.2017 05:00:00	1.18273	0.44	06.12.2017 08:49:00	1.18325	\$ -25.96
8619	Sell	06.12.2017 06:00:00	1.18425	0.88	06.12.2017 08:49:00	1.18325	\$ 81.84
8620	Sell	06.12.2017 08:49:00	1.18322	0.44	06.12.2017 09:34:00	1.18271	\$ 19.36
8621	Sell	07.12.2017 18:00:00	1.17896	0.44	07.12.2017 21:04:00	1.17898	\$ -3.96
8622	Sell	07.12.2017 20:00:00	1.17974	0.88	07.12.2017 21:04:00	1.17898	\$ 60.72
8623	Sell	07.12.2017 21:04:00	1.17895	0.44	07.12.2017 21:11:00	1.17839	\$ 21.56
8624	Sell	08.12.2017 01:00:00	1.17756	0.44	08.12.2017 02:43:00	1.17705	\$ 19.36
8625	Sell	08.12.2017 02:43:00	1.17701	0.44	08.12.2017 03:43:00	1.17651	\$ 18.92
8626	Sell	08.12.2017 03:43:00	1.17649	0.44	08.12.2017 08:23:00	1.17594	\$ 21.12
8627	Sell	11.12.2017 01:00:00	1.17695	0.44	11.12.2017 15:50:00	1.17798	\$ -48.4
8629	Sell	11.12.2017 10:00:00	1.17824	1.32	11.12.2017 15:50:00	1.17798	\$ 25.08
8630	Sell	11.12.2017 11:00:00	1.17938	1.76	11.12.2017 15:50:00	1.17798	\$ 234.08
8628	Sell	11.12.2017 04:00:00	1.17768	0.88	11.12.2017 15:50:00	1.17798	\$ -32.56
8631	Buy	12.12.2017 01:00:00	1.17735	0.44	12.12.2017 03:09:00	1.17787	\$ 19.8
8632	Buy	12.12.2017 03:09:00	1.17791	0.44	12.12.2017 08:53:00	1.17781	\$ -7.48
8633	Buy	12.12.2017 04:00:00	1.17695	0.88	12.12.2017 08:53:00	1.17784	\$ 72.16
8634	Sell	12.12.2017 08:00:00	1.1773	0.44	12.12.2017 11:23:00	1.17796	\$ -32.12
8635	Sell	12.12.2017 11:00:00	1.17906	0.88	12.12.2017 11:23:00	1.17796	\$ 90.64
8636	Sell	13.12.2017 21:00:00	1.17884	0.44	13.12.2017 21:02:00	1.17836	\$ 18.04
8637	Buy	14.12.2017 09:00:00	1.18237	0.44	14.12.2017 10:08:00	1.18249	\$ 2.2
8638	Buy	14.12.2017 10:00:00	1.18181	0.88	14.12.2017 10:08:00	1.18249	\$ 53.68
8639	Sell	15.12.2017 15:00:00	1.18017	0.44	15.12.2017 15:48:00	1.17961	\$ 21.56
8640	Buy	15.12.2017 16:00:00	1.17993	0.44	15.12.2017 19:00:00	1.17797	\$ -89.32
8642	Buy	15.12.2017 18:00:00	1.17638	1.32	15.12.2017 19:00:00	1.17797	\$ 200.64
8641	Buy	15.12.2017 17:00:00	1.17777	0.88	15.12.2017 19:00:00	1.17797	\$ 11.44
8643	Buy	15.12.2017 19:00:00	1.17799	0.44	18.12.2017 05:06:00	1.17632	\$ -81.47
8645	Buy	15.12.2017 21:00:00	1.17552	1.32	18.12.2017 05:06:00	1.17632	\$ 81.64
8646	Buy	18.12.2017 00:00:00	1.17451	1.76	18.12.2017 05:06:00	1.17632	\$ 306.24
8644	Buy	15.12.2017 20:00:00	1.17656	0.88	18.12.2017 05:06:00	1.17632	\$ -37.09
8647	Buy	18.12.2017 21:00:00	1.17934	0.44	19.12.2017 07:17:00	1.17931	\$ -9.31
8648	Buy	18.12.2017 22:00:00	1.17842	0.88	19.12.2017 07:17:00	1.17931	\$ 62.35
8649	Buy	20.12.2017 08:00:00	1.18465	0.45	20.12.2017 09:56:00	1.18404	\$ -30.6
8650	Buy	20.12.2017 09:00:00	1.18295	0.9	20.12.2017 09:56:00	1.18404	\$ 91.8
8651	Buy	21.12.2017 01:00:00	1.18731	0.45	21.12.2017 01:38:00	1.18785	\$ 21.15
8652	Buy	21.12.2017 02:00:00	1.18779	0.45	21.12.2017 10:15:00	1.18754	\$ -14.4
8654	Buy	21.12.2017 06:00:00	1.18658	1.35	21.12.2017 10:15:00	1.18751	\$ 116.1
8653	Buy	21.12.2017 04:00:00	1.1871	0.9	21.12.2017 10:15:00	1.1875	\$ 29.7
8655	Sell	22.12.2017 08:00:00	1.18494	0.45	22.12.2017 10:01:00	1.18489	\$ -0.9
8656	Sell	22.12.2017 09:00:00	1.18564	0.9	22.12.2017 10:01:00	1.18489	\$ 61.2
8657	Sell	22.12.2017 10:01:00	1.18487	0.45	22.12.2017 11:54:00	1.18473	\$ 3.15
8658	Sell	22.12.2017 11:00:00	1.18543	0.9	22.12.2017 11:54:00	1.18473	\$ 56.7

8659	Buy	26.12.2017 18:00:00	1.18654	0.45	26.12.2017 18:35:00	1.18705	\$ 19.8
8660	Buy	26.12.2017 19:00:00	1.18669	0.45	27.12.2017 05:02:00	1.18671	\$ -7.27
8661	Buy	27.12.2017 00:00:00	1.18586	0.9	27.12.2017 05:02:00	1.18671	\$ 70.2
8662	Buy	27.12.2017 12:00:00	1.1888	0.45	27.12.2017 13:02:00	1.18931	\$ 19.8
8663	Buy	27.12.2017 13:02:00	1.18932	0.45	27.12.2017 14:29:00	1.18984	\$ 20.25
8664	Buy	27.12.2017 14:29:00	1.18988	0.45	27.12.2017 15:53:00	1.19006	\$ 4.95
8665	Buy	27.12.2017 15:00:00	1.18933	0.9	27.12.2017 15:53:00	1.19006	\$ 59.4
8666	Buy	27.12.2017 16:00:00	1.19013	0.45	27.12.2017 16:59:00	1.19066	\$ 20.7
8667	Buy	27.12.2017 17:00:00	1.19061	0.45	28.12.2017 00:08:00	1.18992	\$ -49.25
8669	Buy	28.12.2017 00:00:00	1.18888	1.35	28.12.2017 00:08:00	1.18992	\$ 130.95
8668	Buy	27.12.2017 18:00:00	1.18951	0.9	28.12.2017 00:08:00	1.18992	\$ 0.49
8670	Buy	28.12.2017 01:00:00	1.19	0.45	28.12.2017 03:55:00	1.19052	\$ 20.25
8671	Buy	28.12.2017 03:55:00	1.19053	0.45	28.12.2017 04:56:00	1.19105	\$ 20.25
8672	Buy	28.12.2017 04:56:00	1.19105	0.45	28.12.2017 06:22:00	1.19156	\$ 19.8
8673	Buy	29.12.2017 01:00:00	1.19393	0.45	29.12.2017 02:46:00	1.19446	\$ 20.7
8674	Buy	02.01.2018 09:00:00	1.20288	0.45	02.01.2018 09:41:00	1.20342	\$ 21.15
8675	Buy	02.01.2018 10:00:00	1.20363	0.45	02.01.2018 10:29:00	1.20414	\$ 19.8
8676	Buy	02.01.2018 11:00:00	1.20455	0.45	02.01.2018 11:16:00	1.20506	\$ 19.8
8677	Buy	02.01.2018 12:00:00	1.20705	0.45	02.01.2018 12:01:00	1.20756	\$ 19.8
8678	Buy	02.01.2018 13:00:00	1.20688	0.45	02.01.2018 14:55:00	1.20675	\$ -9.0
8679	Buy	02.01.2018 14:00:00	1.20596	0.9	02.01.2018 14:55:00	1.20675	\$ 64.8
8680	Buy	03.01.2018 03:00:00	1.20595	0.45	03.01.2018 07:22:00	1.20542	\$ -27.0
8682	Buy	03.01.2018 05:00:00	1.20426	1.35	03.01.2018 07:22:00	1.20542	\$ 147.15
8681	Buy	03.01.2018 04:00:00	1.20533	0.9	03.01.2018 07:22:00	1.20542	\$ 1.8
8683	Sell	04.01.2018 05:00:00	1.20176	0.45	05.01.2018 08:59:00	1.20569	\$ -177.31
8685	Sell	04.01.2018 12:00:00	1.20432	1.35	05.01.2018 08:59:00	1.20569	\$ -186.34
8687	Sell	04.01.2018 14:00:00	1.2062	2.25	05.01.2018 08:59:00	1.20569	\$ 112.43
8689	Sell	04.01.2018 17:00:00	1.20821	3.15	05.01.2018 08:59:00	1.20569	\$ 790.56
8688	Sell	04.01.2018 15:00:00	1.20705	2.7	05.01.2018 08:59:00	1.20569	\$ 364.42
8686	Sell	04.01.2018 13:00:00	1.20511	1.8	05.01.2018 08:59:00	1.20569	\$ -106.25
8684	Sell	04.01.2018 09:00:00	1.20278	0.9	05.01.2018 08:59:00	1.20569	\$ -262.83
8690	Buy	05.01.2018 07:00:00	1.20742	0.45	05.01.2018 15:30:00	1.20605	\$ -64.8
8692	Buy	05.01.2018 12:00:00	1.20442	1.35	05.01.2018 15:30:00	1.20606	\$ 211.95
8691	Buy	05.01.2018 09:00:00	1.20574	0.9	05.01.2018 15:30:00	1.20611	\$ 27.0
8693	Sell	08.01.2018 01:00:00	1.20316	0.45	08.01.2018 04:36:00	1.20337	\$ -12.6
8695	Sell	08.01.2018 03:00:00	1.20425	1.35	08.01.2018 04:36:00	1.20337	\$ 109.35
8694	Sell	08.01.2018 02:00:00	1.20371	0.9	08.01.2018 04:36:00	1.20337	\$ 24.3
8696	Sell	08.01.2018 04:36:00	1.20333	0.45	08.01.2018 05:46:00	1.20282	\$ 19.8
8697	Sell	08.01.2018 05:46:00	1.20278	0.45	08.01.2018 07:30:00	1.20227	\$ 19.8
8698	Sell	08.01.2018 07:30:00	1.20219	0.45	08.01.2018 07:36:00	1.20166	\$ 20.7
8699	Sell	09.01.2018 01:00:00	1.19682	0.45	09.01.2018 03:24:00	1.19631	\$ 19.8
8700	Sell	09.01.2018 03:24:00	1.19629	0.45	09.01.2018 08:00:00	1.19644	\$ -9.9
8701	Sell	09.01.2018 05:00:00	1.19726	0.9	09.01.2018 08:00:00	1.19644	\$ 67.5
8702	Buy	10.01.2018 20:00:00	1.19607	0.45	10.01.2018 20:02:00	1.19658	\$ 19.8
8703	Buy	10.01.2018 21:00:00	1.19587	0.45	10.01.2018 22:02:00	1.19637	\$ 19.35
8704	Sell	11.01.2018 01:00:00	1.19493	0.45	11.01.2018 02:37:00	1.19484	\$ 0.9
8705	Sell	11.01.2018 02:00:00	1.19557	0.9	11.01.2018 02:37:00	1.19484	\$ 59.4
8706	Sell	11.01.2018 03:00:00	1.196	0.46	11.01.2018 03:19:00	1.19548	\$ 20.7
8707	Sell	11.01.2018 04:00:00	1.19592	0.46	11.01.2018 05:29:00	1.19589	\$ -1.84
8708	Sell	11.01.2018 05:00:00	1.19664	0.92	11.01.2018 05:29:00	1.19589	\$ 62.56
8709	Buy	12.01.2018 01:00:00	1.2039	0.46	12.01.2018 02:01:00	1.20441	\$ 20.24
8710	Buy	12.01.2018 02:01:00	1.20443	0.46	12.01.2018 02:06:00	1.20493	\$ 19.78
8711	Buy	12.01.2018 03:00:00	1.20586	0.46	12.01.2018 07:12:00	1.20553	\$ -18.4
8712	Buy	12.01.2018 04:00:00	1.20452	0.92	12.01.2018 07:12:00	1.20553	\$ 86.48
8713	Buy	12.01.2018 07:12:00	1.20557	0.46	12.01.2018 09:06:00	1.20532	\$ -14.72
8714	Buy	12.01.2018 08:00:00	1.20443	0.92	12.01.2018 09:06:00	1.20532	\$ 75.44
8715	Buy	15.01.2018 15:00:00	1.22701	0.46	15.01.2018 15:05:00	1.22752	\$ 20.24
8716	Buy	15.01.2018 16:00:00	1.22834	0.46	15.01.2018 16:04:00	1.2289	\$ 22.54
8717	Buy	15.01.2018 17:00:00	1.22619	0.46	15.01.2018 17:43:00	1.22678	\$ 23.92
8718	Buy	15.01.2018 18:00:00	1.226	0.46	15.01.2018 18:00:00	1.22698	\$ 41.86

8719	Buy	15.01.2018 19:00:00	1.2266	0.46	15.01.2018 19:12:00	1.22711	\$ 20.24
8720	Buy	15.01.2018 20:00:00	1.22719	0.46	15.01.2018 22:54:00	1.22778	\$ 23.92
8721	Buy	16.01.2018 17:00:00	1.22091	0.46	16.01.2018 17:01:00	1.22142	\$ 20.24
8722	Buy	16.01.2018 18:00:00	1.22297	0.46	16.01.2018 18:11:00	1.22348	\$ 20.24
8723	Buy	16.01.2018 19:00:00	1.22442	0.46	16.01.2018 20:28:00	1.22493	\$ 20.24
8724	Buy	16.01.2018 20:28:00	1.22496	0.46	16.01.2018 20:29:00	1.22557	\$ 24.84
8725	Buy	16.01.2018 21:00:00	1.22674	0.46	16.01.2018 21:17:00	1.22734	\$ 24.38
8726	Buy	17.01.2018 09:00:00	1.22208	0.46	17.01.2018 09:07:00	1.22268	\$ 24.38
8727	Buy	17.01.2018 10:00:00	1.22176	0.46	17.01.2018 10:01:00	1.22229	\$ 21.16
8728	Buy	17.01.2018 11:00:00	1.22267	0.46	17.01.2018 11:23:00	1.22319	\$ 20.7
8729	Buy	18.01.2018 21:00:00	1.22266	0.46	18.01.2018 21:08:00	1.22317	\$ 20.24
8730	Buy	19.01.2018 01:00:00	1.22415	0.46	19.01.2018 02:07:00	1.22419	\$ -1.38
8731	Buy	19.01.2018 02:00:00	1.22345	0.92	19.01.2018 02:07:00	1.22419	\$ 61.64
8732	Sell	22.01.2018 08:00:00	1.22311	0.46	22.01.2018 08:12:00	1.22256	\$ 22.08
8733	Sell	22.01.2018 09:00:00	1.22162	0.46	22.01.2018 14:37:00	1.22432	\$ -127.42
8735	Sell	22.01.2018 12:00:00	1.22498	1.38	22.01.2018 14:37:00	1.22433	\$ 80.04
8736	Sell	22.01.2018 13:00:00	1.22622	1.84	22.01.2018 14:37:00	1.22433	\$ 334.88
8734	Sell	22.01.2018 10:00:00	1.22371	0.92	22.01.2018 14:37:00	1.22433	\$ -63.48
8737	Buy	23.01.2018 02:00:00	1.22566	0.46	23.01.2018 02:28:00	1.22617	\$ 20.24
8738	Buy	23.01.2018 03:00:00	1.22675	0.46	23.01.2018 03:30:00	1.22726	\$ 20.24
8739	Buy	23.01.2018 04:00:00	1.22666	0.46	23.01.2018 05:15:00	1.22689	\$ 7.36
8740	Buy	23.01.2018 05:00:00	1.22614	0.92	23.01.2018 05:15:00	1.22695	\$ 68.08
8741	Buy	23.01.2018 06:00:00	1.22581	0.46	23.01.2018 06:23:00	1.22633	\$ 20.7
8742	Buy	23.01.2018 07:00:00	1.22599	0.46	23.01.2018 08:17:00	1.2265	\$ 20.24
8743	Buy	24.01.2018 19:00:00	1.239	0.46	24.01.2018 19:08:00	1.23955	\$ 22.08
8744	Buy	24.01.2018 20:00:00	1.23917	0.46	24.01.2018 20:08:00	1.23973	\$ 22.54
8745	Buy	24.01.2018 21:00:00	1.24124	0.46	24.01.2018 23:57:00	1.24084	\$ -21.62
8747	Buy	24.01.2018 23:00:00	1.23991	1.38	24.01.2018 23:57:00	1.24084	\$ 118.68
8746	Buy	24.01.2018 22:00:00	1.24048	0.92	24.01.2018 23:57:00	1.24084	\$ 26.68
8748	Buy	25.01.2018 14:00:00	1.24033	0.46	25.01.2018 14:21:00	1.24084	\$ 20.24
8749	Buy	25.01.2018 15:00:00	1.2405	0.46	25.01.2018 15:01:00	1.24101	\$ 20.24
8750	Buy	25.01.2018 16:00:00	1.2497	0.46	25.01.2018 16:00:00	1.2509	\$ 51.98
8751	Buy	25.01.2018 17:00:00	1.2491	0.46	25.01.2018 17:05:00	1.24961	\$ 20.24
8752	Buy	25.01.2018 18:00:00	1.25046	0.46	25.01.2018 20:04:00	1.24981	\$ -33.12
8753	Buy	25.01.2018 19:00:00	1.24871	0.92	25.01.2018 20:04:00	1.24978	\$ 92.0
8754	Buy	25.01.2018 20:04:00	1.24979	0.46	25.01.2018 20:10:00	1.25038	\$ 23.92
8755	Buy	25.01.2018 21:00:00	1.24847	0.46	25.01.2018 22:17:00	1.24276	\$ -265.88
8756	Buy	25.01.2018 22:00:00	1.23903	0.92	25.01.2018 22:17:00	1.24276	\$ 336.72
8757	Buy	26.01.2018 18:00:00	1.2433	0.46	26.01.2018 19:32:00	1.24305	\$ -14.72
8758	Buy	26.01.2018 19:00:00	1.24212	0.92	26.01.2018 19:32:00	1.243	\$ 74.52
8759	Buy	26.01.2018 20:00:00	1.24392	0.46	26.01.2018 20:10:00	1.24446	\$ 21.62
8760	Buy	26.01.2018 21:00:00	1.24447	0.46	29.01.2018 06:32:00	1.242	\$ -121.97
8762	Buy	29.01.2018 04:00:00	1.2397	1.38	29.01.2018 06:32:00	1.242	\$ 307.74
8761	Buy	26.01.2018 22:00:00	1.24213	0.92	29.01.2018 06:32:00	1.242	\$ -28.66
8763	Buy	30.01.2018 20:00:00	1.24057	0.46	30.01.2018 21:33:00	1.2404	\$ -11.04
8764	Buy	30.01.2018 21:00:00	1.2396	0.92	30.01.2018 21:33:00	1.2404	\$ 67.16
8765	Buy	31.01.2018 04:00:00	1.24147	0.46	31.01.2018 05:02:00	1.24199	\$ 20.7
8766	Buy	31.01.2018 05:02:00	1.24205	0.46	31.01.2018 05:06:00	1.24258	\$ 21.16
8767	Buy	31.01.2018 06:00:00	1.24245	0.46	31.01.2018 07:16:00	1.24264	\$ 5.52
8768	Buy	31.01.2018 07:00:00	1.24195	0.92	31.01.2018 07:16:00	1.24264	\$ 57.04
8769	Buy	31.01.2018 08:00:00	1.24373	0.46	31.01.2018 08:25:00	1.24424	\$ 20.24
8770	Buy	31.01.2018 09:00:00	1.24495	0.46	31.01.2018 09:36:00	1.24547	\$ 20.7
8771	Buy	31.01.2018 10:00:00	1.24444	0.46	31.01.2018 10:22:00	1.24507	\$ 25.76
8772	Buy	31.01.2018 11:00:00	1.24377	0.47	31.01.2018 11:23:00	1.24433	\$ 23.03
8773	Buy	31.01.2018 12:00:00	1.24548	0.47	31.01.2018 13:17:00	1.24528	\$ -12.69
8774	Buy	31.01.2018 13:00:00	1.24442	0.94	31.01.2018 13:17:00	1.24528	\$ 74.26
8775	Buy	01.02.2018 04:00:00	1.24193	0.47	01.02.2018 04:10:00	1.24247	\$ 22.09
8776	Buy	01.02.2018 05:00:00	1.2418	0.47	01.02.2018 05:27:00	1.24232	\$ 21.15
8777	Buy	02.02.2018 09:00:00	1.2495	0.47	02.02.2018 09:01:00	1.25003	\$ 21.62
8778	Buy	02.02.2018 10:00:00	1.25099	0.47	02.02.2018 10:04:00	1.25162	\$ 26.32

8779	Buy	02.02.2018 11:00:00	1.24935	0.47	02.02.2018 13:12:00	1.24944	\$ 0.94
8780	Buy	02.02.2018 12:00:00	1.24866	0.94	02.02.2018 13:12:00	1.24945	\$ 67.68
8781	Buy	02.02.2018 13:12:00	1.24944	0.47	02.02.2018 18:38:00	1.245	\$ -211.97
8783	Buy	02.02.2018 17:00:00	1.24286	1.41	02.02.2018 18:38:00	1.24502	\$ 294.69
8782	Buy	02.02.2018 16:00:00	1.24449	0.94	02.02.2018 18:38:00	1.24502	\$ 43.24
8784	Sell	05.02.2018 07:00:00	1.2459	0.47	05.02.2018 07:20:00	1.24539	\$ 20.68
8785	Sell	05.02.2018 08:00:00	1.24604	0.47	05.02.2018 08:17:00	1.24553	\$ 20.68
8786	Sell	05.02.2018 09:00:00	1.24528	0.47	05.02.2018 09:01:00	1.24479	\$ 19.74
8787	Sell	05.02.2018 10:00:00	1.24398	0.47	05.02.2018 13:56:00	1.24498	\$ -50.29
8788	Sell	05.02.2018 11:00:00	1.24622	0.94	05.02.2018 13:56:00	1.24498	\$ 109.98
8789	Sell	06.02.2018 05:00:00	1.23709	0.47	06.02.2018 05:54:00	1.23659	\$ 20.21
8790	Sell	06.02.2018 06:00:00	1.2367	0.47	06.02.2018 06:25:00	1.23619	\$ 20.68
8791	Sell	06.02.2018 07:00:00	1.23563	0.47	06.02.2018 13:51:00	1.23896	\$ -159.8
8793	Sell	06.02.2018 09:00:00	1.23815	1.41	06.02.2018 13:51:00	1.23896	\$ -124.08
8795	Sell	06.02.2018 11:00:00	1.24175	2.35	06.02.2018 13:51:00	1.23896	\$ 639.2
8794	Sell	06.02.2018 10:00:00	1.23958	1.88	06.02.2018 13:51:00	1.23896	\$ 103.4
8792	Sell	06.02.2018 08:00:00	1.23757	0.94	06.02.2018 13:51:00	1.23896	\$ -137.24
8796	Sell	07.02.2018 18:00:00	1.2293	0.47	07.02.2018 18:23:00	1.22879	\$ 20.68
8797	Sell	07.02.2018 19:00:00	1.2281	0.47	07.02.2018 19:03:00	1.2276	\$ 20.21
8798	Sell	07.02.2018 20:00:00	1.22698	0.47	07.02.2018 20:03:00	1.22648	\$ 20.21
8799	Sell	07.02.2018 21:00:00	1.226	0.47	07.02.2018 21:04:00	1.22544	\$ 23.03
8800	Sell	08.02.2018 01:00:00	1.22543	0.47	08.02.2018 06:27:00	1.22597	\$ -28.67
8801	Sell	08.02.2018 02:00:00	1.22699	0.94	08.02.2018 06:27:00	1.22599	\$ 87.42
8802	Sell	08.02.2018 06:27:00	1.22589	0.47	08.02.2018 08:54:00	1.22635	\$ -24.91
8803	Sell	08.02.2018 08:00:00	1.22747	0.94	08.02.2018 08:54:00	1.22635	\$ 98.7
8804	Sell	09.02.2018 01:00:00	1.22483	0.47	09.02.2018 02:15:00	1.22513	\$ -17.39
8805	Sell	09.02.2018 02:00:00	1.2261	0.94	09.02.2018 02:15:00	1.22513	\$ 84.6
8806	Sell	09.02.2018 03:00:00	1.22545	0.47	09.02.2018 04:11:00	1.22494	\$ 20.68
8807	Sell	09.02.2018 04:11:00	1.22491	0.47	09.02.2018 04:13:00	1.22441	\$ 20.21
8808	Sell	12.02.2018 01:00:00	1.22522	0.47	12.02.2018 01:05:00	1.22472	\$ 20.21
8809	Sell	12.02.2018 02:00:00	1.22523	0.47	12.02.2018 09:47:00	1.22739	\$ -104.81
8811	Sell	12.02.2018 04:00:00	1.22716	1.41	12.02.2018 09:47:00	1.22738	\$ -40.89
8813	Sell	12.02.2018 09:00:00	1.22902	2.35	12.02.2018 09:47:00	1.22738	\$ 368.95
8812	Sell	12.02.2018 05:00:00	1.22845	1.88	12.02.2018 09:47:00	1.22738	\$ 188.0
8810	Sell	12.02.2018 03:00:00	1.22631	0.94	12.02.2018 09:47:00	1.22738	\$ -107.16
8814	Buy	13.02.2018 21:00:00	1.2348	0.47	13.02.2018 21:54:00	1.23531	\$ 20.68
8815	Buy	14.02.2018 09:00:00	1.23738	0.47	14.02.2018 10:04:00	1.23789	\$ 20.68
8816	Buy	14.02.2018 10:04:00	1.23795	0.47	14.02.2018 10:05:00	1.23847	\$ 21.15
8817	Buy	15.02.2018 15:00:00	1.24764	0.47	15.02.2018 15:03:00	1.24816	\$ 21.15
8818	Buy	15.02.2018 16:00:00	1.24745	0.47	15.02.2018 16:15:00	1.24793	\$ 19.27
8819	Buy	15.02.2018 17:00:00	1.24986	0.47	15.02.2018 17:01:00	1.25038	\$ 21.15
8820	Buy	15.02.2018 18:00:00	1.24775	0.47	15.02.2018 18:12:00	1.24827	\$ 21.15
8821	Buy	15.02.2018 19:00:00	1.24826	0.47	15.02.2018 20:12:00	1.24808	\$ -11.75
8822	Buy	15.02.2018 20:00:00	1.24721	0.94	15.02.2018 20:12:00	1.24808	\$ 75.2
8823	Buy	16.02.2018 17:00:00	1.24458	0.47	16.02.2018 17:23:00	1.24509	\$ 20.68
8824	Buy	16.02.2018 18:00:00	1.24481	0.47	16.02.2018 18:12:00	1.24533	\$ 21.15
8825	Buy	16.02.2018 19:00:00	1.24406	0.47	16.02.2018 19:54:00	1.24456	\$ 20.21
8826	Buy	16.02.2018 20:00:00	1.24408	0.47	19.02.2018 02:35:00	1.24219	\$ -97.36
8828	Buy	16.02.2018 23:00:00	1.24055	1.41	19.02.2018 02:35:00	1.24219	\$ 205.65
8827	Buy	16.02.2018 21:00:00	1.24119	0.94	19.02.2018 02:35:00	1.24219	\$ 76.94
8829	Sell	19.02.2018 01:00:00	1.24148	0.47	19.02.2018 05:56:00	1.24215	\$ -34.78
8831	Sell	19.02.2018 04:00:00	1.24336	1.41	19.02.2018 05:56:00	1.24213	\$ 163.56
8830	Sell	19.02.2018 03:00:00	1.24223	0.94	19.02.2018 05:56:00	1.24213	\$ 2.82
8832	Sell	20.02.2018 08:00:00	1.23847	0.48	20.02.2018 08:04:00	1.23797	\$ 20.64
8833	Sell	20.02.2018 09:00:00	1.23779	0.48	20.02.2018 09:15:00	1.23729	\$ 20.64
8834	Sell	21.02.2018 01:00:00	1.23336	0.48	21.02.2018 05:31:00	1.23284	\$ 21.6
8835	Sell	22.02.2018 08:00:00	1.22746	0.48	22.02.2018 08:39:00	1.22694	\$ 21.6
8836	Sell	22.02.2018 09:00:00	1.22655	0.48	22.02.2018 09:00:00	1.22601	\$ 22.56
8837	Sell	22.02.2018 10:00:00	1.22728	0.48	22.02.2018 10:05:00	1.22678	\$ 20.64
8838	Sell	22.02.2018 11:00:00	1.22835	0.48	22.02.2018 11:00:00	1.22787	\$ 19.68

8839	Sell	23.02.2018 02:00:00	1.23254	0.48	23.02.2018 03:17:00	1.23203	\$ 21.12
8840	Sell	23.02.2018 03:17:00	1.23198	0.48	23.02.2018 04:13:00	1.23189	\$ 0.96
8841	Sell	23.02.2018 04:00:00	1.23255	0.96	23.02.2018 04:13:00	1.2319	\$ 55.68
8842	Buy	23.02.2018 05:00:00	1.23142	0.48	23.02.2018 10:24:00	1.23068	\$ -38.88
8844	Buy	23.02.2018 07:00:00	1.23016	1.44	23.02.2018 10:24:00	1.23068	\$ 64.8
8845	Buy	23.02.2018 09:00:00	1.22935	1.92	23.02.2018 10:24:00	1.23068	\$ 241.92
8843	Buy	23.02.2018 06:00:00	1.23073	0.96	23.02.2018 10:24:00	1.2307	\$ -9.6
8846	Buy	26.02.2018 18:00:00	1.22909	0.48	26.02.2018 18:06:00	1.22962	\$ 22.08
8847	Buy	26.02.2018 19:00:00	1.22954	0.48	26.02.2018 19:15:00	1.23006	\$ 21.6
8848	Buy	26.02.2018 20:00:00	1.23081	0.48	26.02.2018 21:52:00	1.23133	\$ 21.6
8849	Buy	26.02.2018 21:52:00	1.23141	0.48	26.02.2018 23:43:00	1.23193	\$ 21.6
8850	Buy	27.02.2018 12:00:00	1.23314	0.48	27.02.2018 12:04:00	1.23365	\$ 21.12
8856	Sell	27.02.2018 20:00:00	1.22476	0.48	27.02.2018 20:56:00	1.22425	\$ 21.12
8858	Sell	28.02.2018 01:00:00	1.2235	0.48	28.02.2018 01:57:00	1.22302	\$ 19.68
8859	Sell	28.02.2018 02:00:00	1.22259	0.48	28.02.2018 04:44:00	1.22245	\$ 3.36
8860	Sell	28.02.2018 03:00:00	1.22316	0.96	28.02.2018 04:44:00	1.22245	\$ 61.44
8861	Sell	28.02.2018 04:44:00	1.22233	0.48	28.02.2018 04:53:00	1.22181	\$ 21.6
8866	Sell	01.03.2018 04:00:00	1.21915	0.48	01.03.2018 04:07:00	1.21865	\$ 20.64
8867	Sell	01.03.2018 05:00:00	1.21898	0.48	01.03.2018 08:13:00	1.21881	\$ 4.8
8868	Sell	01.03.2018 06:00:00	1.21956	0.96	01.03.2018 08:13:00	1.21881	\$ 65.28
8851	Buy	27.02.2018 13:00:00	1.23279	0.48	01.03.2018 18:43:00	1.22175	\$ -554.69
8853	Buy	27.02.2018 16:00:00	1.2288	1.44	01.03.2018 18:43:00	1.22175	\$ -1089.5
8855	Buy	27.02.2018 18:00:00	1.22386	2.4	01.03.2018 18:43:00	1.22175	\$ -630.24
8862	Buy	28.02.2018 05:00:00	1.22168	3.36	01.03.2018 18:43:00	1.22175	\$ -112.39
8864	Buy	28.02.2018 18:00:00	1.21963	4.32	01.03.2018 18:43:00	1.22175	\$ 741.1
8869	Buy	01.03.2018 12:00:00	1.21817	5.28	01.03.2018 18:43:00	1.22175	\$ 1853.28
8870	Buy	01.03.2018 15:00:00	1.21698	5.76	01.03.2018 18:43:00	1.22175	\$ 2707.2
8865	Buy	01.03.2018 03:00:00	1.21895	4.8	01.03.2018 18:43:00	1.22175	\$ 1310.4
8863	Buy	28.02.2018 11:00:00	1.22107	3.84	01.03.2018 18:43:00	1.22175	\$ 105.79
8857	Buy	27.02.2018 23:00:00	1.22294	2.88	01.03.2018 18:43:00	1.22175	\$ -491.33
8854	Buy	27.02.2018 17:00:00	1.2274	1.92	01.03.2018 18:43:00	1.22175	\$ -1183.87
8852	Buy	27.02.2018 14:00:00	1.23176	0.96	01.03.2018 18:43:00	1.22175	\$ -1010.5
8871	Buy	02.03.2018 09:00:00	1.22633	0.49	02.03.2018 10:30:00	1.22684	\$ 21.56
8872	Buy	02.03.2018 10:30:00	1.22685	0.49	02.03.2018 10:40:00	1.22735	\$ 21.07
8873	Buy	02.03.2018 11:00:00	1.22741	0.49	02.03.2018 11:31:00	1.22793	\$ 22.05
8874	Buy	02.03.2018 12:00:00	1.22762	0.49	02.03.2018 12:02:00	1.22813	\$ 21.56
8875	Buy	02.03.2018 13:00:00	1.22907	0.49	02.03.2018 13:03:00	1.22961	\$ 23.03
8876	Buy	05.03.2018 07:00:00	1.23216	0.49	05.03.2018 10:06:00	1.22985	\$ -116.62
8878	Buy	05.03.2018 10:00:00	1.22845	1.47	05.03.2018 10:06:00	1.22985	\$ 195.51
8877	Buy	05.03.2018 09:00:00	1.22912	0.98	05.03.2018 10:06:00	1.22985	\$ 64.68
8879	Buy	05.03.2018 10:06:00	1.2299	0.49	05.03.2018 10:06:00	1.23036	\$ 19.11
8880	Buy	06.03.2018 05:00:00	1.23508	0.49	06.03.2018 09:34:00	1.23482	\$ -16.17
8881	Buy	06.03.2018 09:00:00	1.23391	0.98	06.03.2018 09:34:00	1.23482	\$ 82.32
8882	Buy	07.03.2018 18:00:00	1.2403	0.49	07.03.2018 19:06:00	1.24039	\$ 0.98
8883	Buy	07.03.2018 19:00:00	1.23967	0.98	07.03.2018 19:06:00	1.24036	\$ 60.76
8884	Buy	07.03.2018 20:00:00	1.24008	0.49	07.03.2018 20:41:00	1.24066	\$ 24.99
8885	Buy	07.03.2018 21:00:00	1.24085	0.49	07.03.2018 23:05:00	1.24138	\$ 22.54
8886	Buy	08.03.2018 01:00:00	1.2411	0.49	08.03.2018 07:13:00	1.24094	\$ -11.27
8887	Buy	08.03.2018 04:00:00	1.24006	0.98	08.03.2018 07:13:00	1.24094	\$ 79.38
8888	Buy	08.03.2018 07:13:00	1.24094	0.49	08.03.2018 09:36:00	1.24066	\$ -17.15
8890	Buy	08.03.2018 09:00:00	1.2397	1.47	08.03.2018 09:36:00	1.24066	\$ 130.83
8889	Buy	08.03.2018 08:00:00	1.24042	0.98	08.03.2018 09:36:00	1.24066	\$ 16.66
8891	Sell	09.03.2018 01:00:00	1.23129	0.49	09.03.2018 01:25:00	1.23077	\$ 22.05
8892	Sell	09.03.2018 02:00:00	1.23071	0.49	09.03.2018 03:05:00	1.23021	\$ 21.07
8893	Sell	09.03.2018 03:05:00	1.2302	0.49	09.03.2018 03:34:00	1.2297	\$ 21.07
8894	Sell	09.03.2018 04:00:00	1.22988	0.49	09.03.2018 10:25:00	1.23086	\$ -51.45
8896	Sell	09.03.2018 09:00:00	1.23212	1.47	09.03.2018 10:25:00	1.23086	\$ 174.93
8895	Sell	09.03.2018 05:00:00	1.23107	0.98	09.03.2018 10:25:00	1.23086	\$ 13.72
8897	Sell	12.03.2018 01:00:00	1.23101	0.49	12.03.2018 12:44:00	1.23211	\$ -57.33
8899	Sell	12.03.2018 07:00:00	1.23229	1.47	12.03.2018 12:44:00	1.23211	\$ 16.17

8900	Sell	12.03.2018 11:00:00	1.23372	1.96	12.03.2018 12:44:00	1.23211	\$ 301.84
8898	Sell	12.03.2018 05:00:00	1.23165	0.98	12.03.2018 12:44:00	1.23211	\$ -51.94
8901	Buy	13.03.2018 21:00:00	1.23914	0.49	13.03.2018 21:13:00	1.23965	\$ 21.56
8902	Buy	14.03.2018 09:00:00	1.24045	0.49	14.03.2018 11:03:00	1.24006	\$ -22.54
8904	Buy	14.03.2018 11:00:00	1.23891	1.47	14.03.2018 11:03:00	1.24006	\$ 158.76
8903	Buy	14.03.2018 10:00:00	1.23994	0.98	14.03.2018 11:03:00	1.24006	\$ 4.9
8905	Buy	15.03.2018 15:00:00	1.23485	0.49	15.03.2018 15:02:00	1.23538	\$ 22.54
8906	Sell	15.03.2018 16:00:00	1.23406	0.49	15.03.2018 16:02:00	1.23355	\$ 21.56
8907	Sell	15.03.2018 17:00:00	1.23331	0.49	15.03.2018 17:12:00	1.23281	\$ 21.07
8908	Sell	15.03.2018 18:00:00	1.23444	0.49	15.03.2018 18:22:00	1.23394	\$ 21.07
8909	Sell	15.03.2018 19:00:00	1.23196	0.49	15.03.2018 19:34:00	1.23137	\$ 25.48
8910	Sell	15.03.2018 20:00:00	1.23161	0.49	15.03.2018 21:11:00	1.23223	\$ -33.81
8911	Sell	15.03.2018 21:00:00	1.2335	0.98	15.03.2018 21:11:00	1.23224	\$ 116.62
8912	Sell	16.03.2018 17:00:00	1.22837	0.49	16.03.2018 17:18:00	1.22787	\$ 21.07
8913	Sell	16.03.2018 18:00:00	1.22615	0.49	16.03.2018 20:35:00	1.22776	\$ -82.32
8915	Sell	16.03.2018 20:00:00	1.22912	1.47	16.03.2018 20:35:00	1.22776	\$ 189.63
8914	Sell	16.03.2018 19:00:00	1.22803	0.98	16.03.2018 20:35:00	1.22776	\$ 19.6
8916	Sell	16.03.2018 20:35:00	1.22773	0.5	19.03.2018 02:43:00	1.22821	\$ -24.52
8917	Sell	16.03.2018 21:00:00	1.2289	1.0	19.03.2018 02:43:00	1.22821	\$ 67.97
8918	Sell	19.03.2018 02:43:00	1.22817	0.5	19.03.2018 03:02:00	1.22768	\$ 21.0
8919	Buy	20.03.2018 08:00:00	1.23385	0.5	20.03.2018 09:33:00	1.23439	\$ 23.5
8920	Buy	20.03.2018 09:33:00	1.23442	0.5	20.03.2018 10:16:00	1.23493	\$ 22.0
8921	Sell	21.03.2018 01:00:00	1.22434	0.5	21.03.2018 18:58:00	1.22682	\$ -127.5
8923	Sell	21.03.2018 07:00:00	1.22631	1.5	21.03.2018 18:58:00	1.22682	\$ -87.0
8925	Sell	21.03.2018 11:00:00	1.22786	2.5	21.03.2018 18:58:00	1.22684	\$ 237.5
8926	Sell	21.03.2018 16:00:00	1.22848	3.0	21.03.2018 18:58:00	1.22683	\$ 474.0
8924	Sell	21.03.2018 10:00:00	1.227	2.0	21.03.2018 18:58:00	1.22683	\$ 20.0
8922	Sell	21.03.2018 04:00:00	1.22562	1.0	21.03.2018 18:58:00	1.22683	\$ -128.0
8927	Buy	22.03.2018 08:00:00	1.23606	0.5	22.03.2018 09:44:00	1.23552	\$ -30.5
8928	Buy	22.03.2018 09:00:00	1.23446	1.0	22.03.2018 09:44:00	1.23552	\$ 99.0
8929	Buy	22.03.2018 10:00:00	1.23533	0.5	22.03.2018 10:07:00	1.23584	\$ 22.0
8930	Buy	22.03.2018 11:00:00	1.23739	0.5	23.03.2018 02:16:00	1.23261	\$ -248.07
8932	Buy	22.03.2018 13:00:00	1.23344	1.5	23.03.2018 02:16:00	1.23261	\$ -151.72
8934	Buy	22.03.2018 18:00:00	1.23091	2.5	23.03.2018 02:16:00	1.23261	\$ 379.63
8935	Buy	22.03.2018 21:00:00	1.23028	3.0	23.03.2018 02:16:00	1.23261	\$ 644.55
8933	Buy	22.03.2018 14:00:00	1.23182	2.0	23.03.2018 02:16:00	1.23261	\$ 121.7
8931	Buy	22.03.2018 12:00:00	1.23571	1.0	23.03.2018 02:16:00	1.23261	\$ -328.15
8936	Buy	23.03.2018 02:16:00	1.23262	0.5	23.03.2018 03:41:00	1.23313	\$ 22.0
8937	Buy	23.03.2018 03:41:00	1.23318	0.5	23.03.2018 03:54:00	1.23376	\$ 25.5
8938	Buy	23.03.2018 04:00:00	1.23372	0.5	23.03.2018 05:31:00	1.23374	\$ -2.5
8939	Buy	23.03.2018 05:00:00	1.23298	1.0	23.03.2018 05:31:00	1.23374	\$ 69.0
8940	Buy	23.03.2018 06:00:00	1.23333	0.5	23.03.2018 08:29:00	1.23385	\$ 22.5
8941	Buy	26.03.2018 18:00:00	1.24419	0.5	26.03.2018 18:40:00	1.2447	\$ 22.0
8942	Buy	26.03.2018 19:00:00	1.24402	0.5	26.03.2018 19:22:00	1.24458	\$ 24.5
8943	Buy	26.03.2018 20:00:00	1.24445	0.5	26.03.2018 20:31:00	1.24496	\$ 22.0
8944	Buy	26.03.2018 21:00:00	1.24528	0.5	26.03.2018 21:04:00	1.24579	\$ 22.0
8945	Buy	27.03.2018 12:00:00	1.24303	0.5	27.03.2018 18:56:00	1.24095	\$ -107.5
8947	Buy	27.03.2018 14:00:00	1.24073	1.5	27.03.2018 18:56:00	1.24095	\$ 22.5
8948	Buy	27.03.2018 15:00:00	1.23897	2.0	27.03.2018 18:56:00	1.24095	\$ 382.0
8946	Buy	27.03.2018 13:00:00	1.24144	1.0	27.03.2018 18:56:00	1.24095	\$ -56.0
8949	Buy	27.03.2018 18:56:00	1.24097	0.5	27.03.2018 19:22:00	1.2415	\$ 23.0
8950	Buy	27.03.2018 19:22:00	1.24149	0.5	28.03.2018 03:15:00	1.24114	\$ -26.57
8952	Buy	27.03.2018 22:00:00	1.24003	1.5	28.03.2018 03:15:00	1.24114	\$ 139.28
8951	Buy	27.03.2018 21:00:00	1.24095	1.0	28.03.2018 03:15:00	1.24114	\$ 0.85
8953	Buy	28.03.2018 03:15:00	1.24119	0.5	28.03.2018 04:34:00	1.2417	\$ 22.0
8954	Buy	28.03.2018 04:34:00	1.24174	0.5	28.03.2018 11:42:00	1.24084	\$ -48.5
8956	Buy	28.03.2018 10:00:00	1.23939	1.5	28.03.2018 11:42:00	1.24084	\$ 207.0
8955	Buy	28.03.2018 08:00:00	1.24086	1.0	28.03.2018 11:42:00	1.24084	\$ -9.0
8957	Sell	29.03.2018 01:00:00	1.231	0.5	29.03.2018 03:07:00	1.23049	\$ 22.0
8958	Sell	30.03.2018 20:00:00	1.23257	0.5	30.03.2018 21:15:00	1.23207	\$ 21.5

8959	Sell	30.03.2018 21:15:00	1.23187	0.5	02.04.2018 01:27:00	1.23154	\$ 15.98
8960	Sell	02.04.2018 09:00:00	1.23171	0.5	02.04.2018 09:19:00	1.2312	\$ 22.0
8961	Sell	02.04.2018 10:00:00	1.23224	0.5	02.04.2018 16:26:00	1.233	\$ -41.5
8963	Sell	02.04.2018 15:00:00	1.23419	1.5	02.04.2018 16:26:00	1.233	\$ 168.0
8962	Sell	02.04.2018 11:00:00	1.23306	1.0	02.04.2018 16:26:00	1.233	\$ -1.0
8964	Sell	03.04.2018 03:00:00	1.22931	0.51	03.04.2018 12:23:00	1.23071	\$ -74.97
8966	Sell	03.04.2018 08:00:00	1.23095	1.53	03.04.2018 12:23:00	1.23071	\$ 26.01
8967	Sell	03.04.2018 10:00:00	1.23229	2.04	03.04.2018 12:23:00	1.23071	\$ 308.04
8965	Sell	03.04.2018 04:00:00	1.23033	1.02	03.04.2018 12:23:00	1.23071	\$ -45.9
8968	Sell	04.04.2018 05:00:00	1.22778	0.51	04.04.2018 08:31:00	1.22729	\$ 21.42
8969	Sell	05.04.2018 07:00:00	1.22846	0.51	05.04.2018 07:22:00	1.22791	\$ 24.48
8970	Sell	05.04.2018 08:00:00	1.22767	0.51	05.04.2018 08:54:00	1.22715	\$ 22.95
8971	Sell	05.04.2018 09:00:00	1.22747	0.51	05.04.2018 09:15:00	1.22692	\$ 24.48
8972	Sell	05.04.2018 10:00:00	1.22634	0.51	05.04.2018 10:00:00	1.2258	\$ 23.97
8973	Sell	06.04.2018 05:00:00	1.22579	0.51	06.04.2018 06:03:00	1.22529	\$ 21.93
8974	Sell	06.04.2018 06:03:00	1.2253	0.51	06.04.2018 06:23:00	1.22478	\$ 22.95
8975	Sell	06.04.2018 07:00:00	1.22421	0.51	06.04.2018 07:31:00	1.22369	\$ 22.95
8976	Sell	06.04.2018 08:00:00	1.22382	0.51	06.04.2018 09:02:00	1.22331	\$ 22.44
8977	Buy	09.04.2018 01:00:00	1.22786	0.51	09.04.2018 08:50:00	1.22792	\$ -0.51
8978	Buy	09.04.2018 03:00:00	1.22711	1.02	09.04.2018 08:50:00	1.22792	\$ 75.48
8979	Buy	10.04.2018 20:00:00	1.23409	0.51	10.04.2018 20:14:00	1.23464	\$ 24.48
8980	Buy	10.04.2018 21:00:00	1.23461	0.51	10.04.2018 21:15:00	1.23512	\$ 22.44
8981	Buy	11.04.2018 01:00:00	1.23538	0.51	11.04.2018 02:05:00	1.23586	\$ 20.91
8982	Buy	11.04.2018 02:05:00	1.2359	0.51	11.04.2018 02:53:00	1.23641	\$ 22.44
8983	Buy	11.04.2018 03:00:00	1.2363	0.51	11.04.2018 05:33:00	1.23626	\$ -5.61
8984	Buy	11.04.2018 05:00:00	1.23548	1.02	11.04.2018 05:33:00	1.23626	\$ 72.42
8985	Buy	12.04.2018 01:00:00	1.23677	0.51	12.04.2018 03:01:00	1.23732	\$ 24.48
8986	Buy	12.04.2018 03:01:00	1.23734	0.51	12.04.2018 03:19:00	1.23787	\$ 23.46
8987	Buy	12.04.2018 04:00:00	1.23761	0.51	12.04.2018 09:30:00	1.23701	\$ -34.17
8989	Buy	12.04.2018 06:00:00	1.23651	1.53	12.04.2018 09:30:00	1.23701	\$ 65.79
8990	Buy	12.04.2018 08:00:00	1.23587	2.04	12.04.2018 09:30:00	1.23701	\$ 218.28
8988	Buy	12.04.2018 05:00:00	1.23702	1.02	12.04.2018 09:30:00	1.23701	\$ -8.16
8991	Sell	13.04.2018 21:00:00	1.23359	0.51	13.04.2018 21:50:00	1.23309	\$ 21.93
8992	Buy	16.04.2018 17:00:00	1.23895	0.51	16.04.2018 19:54:00	1.23798	\$ -53.04
8993	Buy	16.04.2018 18:00:00	1.23672	1.02	16.04.2018 19:54:00	1.23798	\$ 121.38
8994	Buy	16.04.2018 19:54:00	1.23803	0.51	17.04.2018 03:41:00	1.2386	\$ 19.81
8995	Buy	17.04.2018 09:00:00	1.23885	0.51	17.04.2018 09:18:00	1.23941	\$ 24.99
8996	Buy	17.04.2018 10:00:00	1.24018	0.51	17.04.2018 10:14:00	1.24079	\$ 27.54
8997	Buy	17.04.2018 11:00:00	1.24026	0.51	17.04.2018 22:37:00	1.23722	\$ -158.61
8999	Buy	17.04.2018 13:00:00	1.23725	1.53	17.04.2018 22:37:00	1.23722	\$ -15.3
9001	Buy	17.04.2018 16:00:00	1.23478	2.55	17.04.2018 22:37:00	1.23722	\$ 604.35
9000	Buy	17.04.2018 15:00:00	1.23674	2.04	17.04.2018 22:37:00	1.23722	\$ 83.64
8998	Buy	17.04.2018 12:00:00	1.23851	1.02	17.04.2018 22:37:00	1.23722	\$ -138.72
9002	Buy	18.04.2018 21:00:00	1.23828	0.51	19.04.2018 06:04:00	1.23816	\$ -26.75
9004	Buy	19.04.2018 04:19:00	1.23719	1.53	19.04.2018 06:04:00	1.23818	\$ 140.76
9003	Buy	18.04.2018 22:00:00	1.23776	1.02	19.04.2018 06:04:00	1.23819	\$ 2.6
9005	Sell	20.04.2018 08:00:00	1.23408	0.51	20.04.2018 09:14:00	1.23357	\$ 22.44
9006	Sell	20.04.2018 09:14:00	1.23353	0.51	20.04.2018 10:39:00	1.23348	\$ -1.02
9007	Sell	20.04.2018 10:00:00	1.23422	1.02	20.04.2018 10:39:00	1.23348	\$ 68.34
9008	Sell	23.04.2018 02:00:00	1.228	0.51	23.04.2018 02:52:00	1.22747	\$ 23.46
9009	Sell	23.04.2018 03:00:00	1.22738	0.51	23.04.2018 03:10:00	1.22688	\$ 21.93
9010	Sell	23.04.2018 04:00:00	1.22707	0.51	23.04.2018 04:18:00	1.22655	\$ 22.95
9011	Sell	23.04.2018 05:00:00	1.22784	0.51	23.04.2018 06:03:00	1.22734	\$ 21.93
9012	Sell	23.04.2018 06:03:00	1.22729	0.51	23.04.2018 08:34:00	1.22678	\$ 22.44
9013	Sell	24.04.2018 19:00:00	1.22277	0.51	24.04.2018 19:09:00	1.22227	\$ 21.93
9014	Sell	24.04.2018 20:00:00	1.22404	0.51	24.04.2018 20:02:00	1.22356	\$ 20.91
9015	Sell	24.04.2018 21:00:00	1.22421	0.51	24.04.2018 21:11:00	1.22373	\$ 20.91
9016	Sell	25.04.2018 14:00:00	1.22021	0.51	25.04.2018 14:11:00	1.21969	\$ 22.95
9017	Sell	25.04.2018 15:00:00	1.21773	0.51	25.04.2018 15:37:00	1.21721	\$ 22.95
9018	Sell	25.04.2018 16:00:00	1.21833	0.52	25.04.2018 17:25:00	1.21783	\$ 22.36

9019	Sell	25.04.2018 17:25:00	1.21784	0.52	25.04.2018 17:29:00	1.21733	\$ 22.88
9020	Sell	25.04.2018 18:00:00	1.21723	0.52	25.04.2018 21:00:00	1.21758	\$ -21.84
9021	Sell	25.04.2018 20:00:00	1.2185	1.04	25.04.2018 21:00:00	1.21758	\$ 88.4
9022	Sell	25.04.2018 21:00:00	1.21755	0.52	25.04.2018 23:21:00	1.21705	\$ 22.36
9023	Sell	26.04.2018 18:00:00	1.21147	0.52	26.04.2018 18:01:00	1.21097	\$ 22.36
9024	Sell	26.04.2018 19:00:00	1.21133	0.52	26.04.2018 20:35:00	1.2116	\$ -17.68
9025	Sell	26.04.2018 20:00:00	1.21254	1.04	26.04.2018 20:35:00	1.21157	\$ 93.6
9026	Sell	26.04.2018 21:00:00	1.21139	0.52	26.04.2018 21:07:00	1.21087	\$ 23.4
9027	Sell	27.04.2018 12:00:00	1.20715	0.52	27.04.2018 13:08:00	1.20736	\$ -14.56
9028	Sell	27.04.2018 13:00:00	1.20819	1.04	27.04.2018 13:08:00	1.20736	\$ 79.04
9029	Sell	27.04.2018 14:00:00	1.20875	0.52	27.04.2018 14:11:00	1.20823	\$ 23.4
9030	Sell	27.04.2018 15:00:00	1.20659	0.52	27.04.2018 15:30:00	1.20608	\$ 22.88
9031	Sell	27.04.2018 16:00:00	1.20844	0.52	27.04.2018 16:03:00	1.20789	\$ 24.96
9032	Sell	27.04.2018 17:00:00	1.20831	0.52	27.04.2018 17:03:00	1.2078	\$ 22.88
9033	Sell	27.04.2018 18:00:00	1.21006	0.52	30.04.2018 10:20:00	1.2122	\$ -111.82
9035	Sell	27.04.2018 22:00:00	1.2122	1.56	30.04.2018 10:20:00	1.2122	\$ -1.61
9037	Sell	30.04.2018 09:00:00	1.21362	2.6	30.04.2018 10:20:00	1.2122	\$ 351.0
9036	Sell	27.04.2018 23:00:00	1.21311	2.08	30.04.2018 10:20:00	1.2122	\$ 187.14
9034	Sell	27.04.2018 19:00:00	1.21078	1.04	30.04.2018 10:20:00	1.2122	\$ -148.75
9038	Sell	30.04.2018 20:00:00	1.21	0.52	30.04.2018 20:01:00	1.20949	\$ 22.88
9039	Sell	30.04.2018 21:00:00	1.20859	0.52	30.04.2018 21:59:00	1.20809	\$ 22.36
9040	Sell	01.05.2018 04:00:00	1.20793	0.52	01.05.2018 04:17:00	1.20745	\$ 21.32
9041	Sell	01.05.2018 05:00:00	1.20748	0.52	01.05.2018 08:05:00	1.20699	\$ 21.84
9042	Sell	02.05.2018 09:00:00	1.19967	0.52	02.05.2018 09:07:00	1.19917	\$ 22.36
9043	Sell	02.05.2018 10:00:00	1.20114	0.52	02.05.2018 10:03:00	1.20062	\$ 23.4
9044	Sell	02.05.2018 11:00:00	1.20162	0.52	02.05.2018 11:19:00	1.2011	\$ 23.4
9045	Sell	02.05.2018 12:00:00	1.19994	0.52	02.05.2018 12:05:00	1.19944	\$ 22.36
9046	Sell	02.05.2018 13:00:00	1.20014	0.52	02.05.2018 13:09:00	1.19964	\$ 22.36
9047	Sell	03.05.2018 03:00:00	1.19504	0.52	03.05.2018 10:03:00	1.19719	\$ -115.44
9049	Sell	03.05.2018 05:00:00	1.19777	1.56	03.05.2018 10:03:00	1.19715	\$ 85.8
9050	Sell	03.05.2018 08:00:00	1.19882	2.08	03.05.2018 10:03:00	1.19713	\$ 336.96
9048	Sell	03.05.2018 04:00:00	1.19675	1.04	03.05.2018 10:03:00	1.19714	\$ -47.84
9051	Sell	04.05.2018 05:00:00	1.19925	0.52	04.05.2018 07:51:00	1.19875	\$ 22.36
9052	Sell	07.05.2018 18:00:00	1.19133	0.52	07.05.2018 20:18:00	1.19224	\$ -50.96
9054	Sell	07.05.2018 20:00:00	1.19327	1.56	07.05.2018 20:18:00	1.19224	\$ 149.76
9053	Sell	07.05.2018 19:00:00	1.19266	1.04	07.05.2018 20:18:00	1.19224	\$ 36.4
9055	Sell	07.05.2018 20:18:00	1.19221	0.52	08.05.2018 04:33:00	1.19245	\$ -13.02
9056	Sell	08.05.2018 03:00:00	1.19331	1.04	08.05.2018 04:33:00	1.19245	\$ 82.16
9057	Sell	08.05.2018 04:33:00	1.19239	0.52	08.05.2018 04:39:00	1.19186	\$ 23.92
9058	Sell	08.05.2018 05:00:00	1.192	0.52	08.05.2018 05:11:00	1.19146	\$ 24.44
9059	Sell	08.05.2018 06:00:00	1.19248	0.52	08.05.2018 06:33:00	1.19196	\$ 23.4
9060	Sell	08.05.2018 07:00:00	1.19149	0.52	08.05.2018 07:03:00	1.19099	\$ 22.36
9061	Sell	09.05.2018 01:00:00	1.18614	0.52	09.05.2018 03:31:00	1.18604	\$ 1.56
9062	Sell	09.05.2018 03:00:00	1.18674	1.04	09.05.2018 03:31:00	1.18604	\$ 65.52
9063	Sell	09.05.2018 04:00:00	1.18544	0.52	09.05.2018 04:00:00	1.18493	\$ 22.88
9064	Buy	10.05.2018 20:00:00	1.19115	0.52	10.05.2018 20:18:00	1.19167	\$ 23.4
9065	Buy	10.05.2018 21:00:00	1.19286	0.52	11.05.2018 11:03:00	1.19136	\$ -87.44
9067	Buy	11.05.2018 09:00:00	1.191	1.56	11.05.2018 11:03:00	1.19136	\$ 45.24
9068	Buy	11.05.2018 10:00:00	1.18973	2.08	11.05.2018 11:03:00	1.19136	\$ 324.48
9066	Buy	11.05.2018 00:00:00	1.19163	1.04	11.05.2018 11:03:00	1.19136	\$ -35.36
9069	Buy	14.05.2018 09:00:00	1.19674	0.52	14.05.2018 09:07:00	1.1973	\$ 25.48
9070	Buy	14.05.2018 10:00:00	1.19553	0.52	14.05.2018 10:08:00	1.19602	\$ 21.84
9071	Sell	15.05.2018 15:00:00	1.18784	0.52	15.05.2018 15:31:00	1.18734	\$ 22.36
9072	Sell	15.05.2018 16:00:00	1.1847	0.52	15.05.2018 16:05:00	1.18424	\$ 20.28
9073	Sell	15.05.2018 17:00:00	1.18298	0.52	15.05.2018 21:02:00	1.18458	\$ -86.84
9074	Sell	15.05.2018 18:00:00	1.18614	1.04	15.05.2018 21:02:00	1.18458	\$ 154.96
9075	Sell	16.05.2018 17:00:00	1.17984	0.53	16.05.2018 17:31:00	1.17935	\$ 22.26
9076	Sell	16.05.2018 18:00:00	1.17861	0.53	16.05.2018 18:10:00	1.17806	\$ 25.44
9077	Sell	16.05.2018 19:00:00	1.1787	0.53	16.05.2018 19:01:00	1.17819	\$ 23.32
9078	Sell	16.05.2018 20:00:00	1.18123	0.53	16.05.2018 20:23:00	1.18073	\$ 22.79

9079	Sell	16.05.2018 21:00:00	1.18168	0.53	16.05.2018 21:33:00	1.18112	\$ 25.97
9080	Sell	17.05.2018 09:00:00	1.18323	0.53	17.05.2018 09:00:00	1.18268	\$ 25.44
9081	Sell	17.05.2018 10:00:00	1.18026	0.53	17.05.2018 10:06:00	1.17976	\$ 22.79
9082	Sell	17.05.2018 11:00:00	1.18221	0.53	17.05.2018 11:05:00	1.18171	\$ 22.79
9083	Sell	18.05.2018 21:00:00	1.17747	0.53	18.05.2018 22:37:00	1.17697	\$ 22.79
9084	Sell	21.05.2018 01:00:00	1.17679	0.53	21.05.2018 02:20:00	1.17629	\$ 22.79
9085	Sell	21.05.2018 02:20:00	1.17626	0.53	21.05.2018 03:18:00	1.17572	\$ 24.91
9086	Buy	22.05.2018 08:00:00	1.17745	0.53	22.05.2018 08:44:00	1.17796	\$ 23.32
9087	Buy	22.05.2018 09:00:00	1.17835	0.53	22.05.2018 09:05:00	1.17886	\$ 23.32
9088	Buy	22.05.2018 10:00:00	1.17617	0.53	22.05.2018 10:06:00	1.17668	\$ 23.32
9089	Buy	22.05.2018 11:00:00	1.18178	0.53	22.05.2018 11:00:00	1.18235	\$ 26.5
9090	Buy	23.05.2018 02:00:00	1.17829	0.53	23.05.2018 02:51:00	1.17883	\$ 24.91
9091	Buy	23.05.2018 03:00:00	1.17884	0.53	24.05.2018 09:52:00	1.17207	\$ -380.25
9093	Buy	23.05.2018 05:00:00	1.17631	1.59	24.05.2018 09:52:00	1.17208	\$ -736.89
9095	Buy	23.05.2018 11:00:00	1.17117	2.65	24.05.2018 09:52:00	1.17208	\$ 133.96
9097	Buy	23.05.2018 19:00:00	1.1693	3.71	24.05.2018 09:52:00	1.17208	\$ 881.31
9098	Buy	23.05.2018 21:00:00	1.16793	4.24	24.05.2018 09:52:00	1.17208	\$ 1588.09
9096	Buy	23.05.2018 15:00:00	1.17002	3.18	24.05.2018 09:52:00	1.17208	\$ 526.45
9094	Buy	23.05.2018 06:00:00	1.17543	2.12	24.05.2018 09:52:00	1.17208	\$ -795.95
9092	Buy	23.05.2018 04:00:00	1.17829	1.06	24.05.2018 09:52:00	1.17208	\$ -701.14
9099	Sell	24.05.2018 19:00:00	1.17286	0.53	24.05.2018 21:11:00	1.173	\$ -11.13
9100	Sell	24.05.2018 21:00:00	1.17394	1.06	24.05.2018 21:11:00	1.173	\$ 92.22
9101	Sell	25.05.2018 14:00:00	1.17083	0.53	25.05.2018 14:03:00	1.17029	\$ 24.91
9102	Sell	25.05.2018 15:00:00	1.16687	0.53	25.05.2018 16:10:00	1.16682	\$ -1.06
9103	Sell	25.05.2018 16:00:00	1.16765	1.06	25.05.2018 16:10:00	1.16678	\$ 84.8
9104	Sell	25.05.2018 17:00:00	1.16514	0.53	25.05.2018 21:01:00	1.16557	\$ -26.5
9105	Sell	25.05.2018 19:00:00	1.16653	1.06	25.05.2018 21:01:00	1.16557	\$ 94.34
9106	Sell	25.05.2018 21:01:00	1.16552	0.53	25.05.2018 23:37:00	1.16589	\$ -23.32
9107	Sell	25.05.2018 22:00:00	1.16689	1.06	25.05.2018 23:37:00	1.16589	\$ 98.58
9108	Sell	28.05.2018 01:00:00	1.16878	0.53	28.05.2018 01:00:00	1.16845	\$ 13.78
9109	Sell	28.05.2018 02:00:00	1.16886	0.53	28.05.2018 09:50:00	1.17075	\$ -103.88
9111	Sell	28.05.2018 05:00:00	1.17054	1.59	28.05.2018 09:50:00	1.17075	\$ -44.52
9113	Sell	28.05.2018 08:00:00	1.17243	2.65	28.05.2018 09:50:00	1.17075	\$ 426.65
9112	Sell	28.05.2018 07:00:00	1.17161	2.12	28.05.2018 09:50:00	1.17075	\$ 167.48
9110	Sell	28.05.2018 04:00:00	1.16975	1.06	28.05.2018 09:50:00	1.17075	\$ -113.42
9114	Sell	29.05.2018 01:00:00	1.1624	0.53	29.05.2018 04:08:00	1.16188	\$ 23.85
9115	Buy	30.05.2018 20:00:00	1.16641	0.53	30.05.2018 22:56:00	1.16613	\$ -18.55
9116	Buy	30.05.2018 21:00:00	1.16521	1.06	30.05.2018 22:56:00	1.16613	\$ 90.1
9117	Buy	31.05.2018 04:00:00	1.16631	0.53	31.05.2018 06:05:00	1.16625	\$ -6.89
9118	Buy	31.05.2018 05:00:00	1.16542	1.06	31.05.2018 06:05:00	1.16625	\$ 80.56
9119	Buy	31.05.2018 06:05:00	1.16628	0.53	31.05.2018 06:18:00	1.16679	\$ 23.32
9120	Buy	31.05.2018 07:00:00	1.16673	0.53	31.05.2018 08:33:00	1.16727	\$ 24.91
9121	Buy	31.05.2018 08:33:00	1.16729	0.53	31.05.2018 08:36:00	1.16781	\$ 23.85
9122	Buy	31.05.2018 09:00:00	1.1681	0.53	31.05.2018 09:27:00	1.16861	\$ 23.32
9123	Buy	31.05.2018 10:00:00	1.16846	0.53	31.05.2018 10:06:00	1.16897	\$ 23.32
9124	Buy	31.05.2018 11:00:00	1.1712	0.53	31.05.2018 11:11:00	1.17171	\$ 23.32
9125	Buy	31.05.2018 12:00:00	1.17202	0.53	31.05.2018 14:37:00	1.16994	\$ -113.95
9127	Buy	31.05.2018 14:00:00	1.16793	1.59	31.05.2018 14:37:00	1.16994	\$ 308.46
9126	Buy	31.05.2018 13:00:00	1.17033	1.06	31.05.2018 14:37:00	1.16994	\$ -48.76
9128	Buy	01.06.2018 04:00:00	1.16941	0.54	01.06.2018 10:00:00	1.16892	\$ -30.24
9130	Buy	01.06.2018 08:00:00	1.16782	1.62	01.06.2018 10:00:00	1.16892	\$ 166.86
9129	Buy	01.06.2018 06:00:00	1.16852	1.08	01.06.2018 10:00:00	1.16892	\$ 35.64
9131	Buy	04.06.2018 05:00:00	1.16896	0.54	04.06.2018 06:24:00	1.16948	\$ 24.3
9132	Buy	04.06.2018 06:24:00	1.16949	0.54	04.06.2018 10:12:00	1.16928	\$ -15.12
9133	Buy	04.06.2018 10:00:00	1.16839	1.08	04.06.2018 10:12:00	1.16928	\$ 88.56
9134	Buy	05.06.2018 07:00:00	1.16908	0.54	05.06.2018 09:11:00	1.16961	\$ 24.84
9135	Buy	05.06.2018 09:11:00	1.16961	0.54	05.06.2018 09:55:00	1.17017	\$ 26.46
9136	Buy	05.06.2018 10:00:00	1.17044	0.54	05.06.2018 11:10:00	1.17033	\$ -9.72
9137	Buy	05.06.2018 11:00:00	1.16956	1.08	05.06.2018 11:10:00	1.17035	\$ 77.76
9138	Buy	06.06.2018 05:00:00	1.17271	0.54	06.06.2018 08:35:00	1.17246	\$ -17.28

9139	Buy	06.06.2018 08:00:00	1.17156	1.08	06.06.2018 08:35:00	1.17246	\$ 89.64
9140	Buy	07.06.2018 18:00:00	1.18288	0.54	07.06.2018 20:32:00	1.18193	\$ -55.08
9142	Buy	07.06.2018 20:00:00	1.18089	1.62	07.06.2018 20:32:00	1.18193	\$ 157.14
9141	Buy	07.06.2018 19:00:00	1.18147	1.08	07.06.2018 20:32:00	1.18193	\$ 42.12
9143	Buy	07.06.2018 20:32:00	1.18198	0.54	08.06.2018 03:47:00	1.18064	\$ -82.16
9145	Buy	07.06.2018 23:00:00	1.17986	1.62	08.06.2018 03:47:00	1.18064	\$ 96.96
9146	Buy	08.06.2018 03:00:00	1.1793	2.16	08.06.2018 03:47:00	1.18064	\$ 274.32
9144	Buy	07.06.2018 21:00:00	1.18103	1.08	08.06.2018 03:47:00	1.18064	\$ -61.72
9147	Buy	08.06.2018 03:47:00	1.18068	0.54	08.06.2018 08:04:00	1.18074	\$ -0.54
9148	Buy	08.06.2018 06:00:00	1.17995	1.08	08.06.2018 08:04:00	1.18074	\$ 77.76
9149	Sell	11.06.2018 01:00:00	1.17744	0.54	11.06.2018 09:00:00	1.17902	\$ -89.1
9151	Sell	11.06.2018 04:00:00	1.1798	1.62	11.06.2018 09:00:00	1.17902	\$ 115.02
9152	Sell	11.06.2018 05:00:00	1.18033	2.16	11.06.2018 09:00:00	1.17902	\$ 267.84
9150	Sell	11.06.2018 03:00:00	1.17845	1.08	11.06.2018 09:00:00	1.17902	\$ -69.12
9153	Buy	12.06.2018 01:00:00	1.1783	0.54	12.06.2018 06:03:00	1.1771	\$ -68.58
9155	Buy	12.06.2018 04:00:00	1.17535	1.62	12.06.2018 06:03:00	1.1771	\$ 272.16
9154	Buy	12.06.2018 02:00:00	1.17753	1.08	12.06.2018 06:03:00	1.1771	\$ -54.0
9156	Sell	12.06.2018 05:00:00	1.176	0.54	12.06.2018 09:16:00	1.17607	\$ -7.56
9157	Sell	12.06.2018 06:00:00	1.17693	1.08	12.06.2018 09:16:00	1.17602	\$ 90.72
9158	Sell	13.06.2018 21:00:00	1.17868	0.54	13.06.2018 21:00:00	1.17724	\$ 73.98
9159	Buy	14.06.2018 09:00:00	1.18027	0.54	14.06.2018 09:04:00	1.1808	\$ 24.84
9160	Buy	14.06.2018 10:00:00	1.18145	0.54	14.06.2018 10:03:00	1.18194	\$ 22.68
9161	Sell	15.06.2018 15:00:00	1.1588	0.54	15.06.2018 19:14:00	1.16028	\$ -83.7
9163	Sell	15.06.2018 18:00:00	1.16177	1.62	15.06.2018 19:14:00	1.1603	\$ 226.8
9162	Sell	15.06.2018 16:00:00	1.16032	1.08	15.06.2018 19:14:00	1.1603	\$ -5.4
9164	Sell	15.06.2018 19:14:00	1.16026	0.54	18.06.2018 00:00:00	1.15906	\$ 64.24
9165	Sell	15.06.2018 21:00:00	1.16103	1.08	18.06.2018 00:00:00	1.15906	\$ 211.65
9166	Sell	18.06.2018 21:00:00	1.16135	0.54	19.06.2018 08:30:00	1.16243	\$ -58.88
9168	Sell	19.06.2018 03:00:00	1.16294	1.62	19.06.2018 08:30:00	1.16243	\$ 71.28
9169	Sell	19.06.2018 05:00:00	1.16361	2.16	19.06.2018 08:30:00	1.16243	\$ 239.76
9167	Sell	19.06.2018 00:00:00	1.16225	1.08	19.06.2018 08:30:00	1.16243	\$ -27.0
9170	Sell	20.06.2018 08:00:00	1.157	0.55	20.06.2018 09:57:00	1.1565	\$ 23.65
9171	Sell	20.06.2018 09:57:00	1.15646	0.55	20.06.2018 11:03:00	1.15667	\$ -15.4
9172	Sell	20.06.2018 11:00:00	1.15759	1.1	20.06.2018 11:03:00	1.15668	\$ 92.4
9173	Sell	21.06.2018 01:00:00	1.15735	0.55	21.06.2018 04:18:00	1.15685	\$ 23.65
9174	Buy	22.06.2018 08:00:00	1.1614	0.55	22.06.2018 08:09:00	1.16191	\$ 24.2
9175	Buy	22.06.2018 09:00:00	1.16324	0.55	22.06.2018 09:30:00	1.16378	\$ 25.85
9176	Buy	22.06.2018 10:00:00	1.164	0.55	22.06.2018 10:00:00	1.16455	\$ 26.4
9177	Buy	22.06.2018 11:00:00	1.16513	0.55	22.06.2018 11:06:00	1.16565	\$ 24.75
9178	Buy	25.06.2018 14:00:00	1.1652	0.55	25.06.2018 14:03:00	1.1657	\$ 23.65
9179	Buy	25.06.2018 15:00:00	1.1688	0.55	25.06.2018 15:12:00	1.16932	\$ 24.75
9180	Buy	25.06.2018 16:00:00	1.16826	0.55	25.06.2018 16:30:00	1.16879	\$ 25.3
9181	Buy	25.06.2018 17:00:00	1.16798	0.55	25.06.2018 17:33:00	1.16854	\$ 26.95
9182	Buy	25.06.2018 18:00:00	1.1688	0.55	25.06.2018 18:27:00	1.16932	\$ 24.75
9183	Buy	25.06.2018 19:00:00	1.1693	0.55	25.06.2018 19:03:00	1.16984	\$ 25.85
9184	Buy	25.06.2018 20:00:00	1.16918	0.55	25.06.2018 20:02:00	1.1697	\$ 24.75
9185	Buy	25.06.2018 21:00:00	1.16971	0.55	25.06.2018 21:04:00	1.17024	\$ 25.3
9186	Buy	26.06.2018 18:00:00	1.16661	0.55	26.06.2018 18:07:00	1.16718	\$ 27.5
9187	Buy	26.06.2018 19:00:00	1.16756	0.55	27.06.2018 04:22:00	1.16587	\$ -102.93
9189	Buy	26.06.2018 21:00:00	1.16422	1.65	27.06.2018 04:22:00	1.16587	\$ 242.3
9188	Buy	26.06.2018 20:00:00	1.16583	1.1	27.06.2018 04:22:00	1.16587	\$ -15.56
9190	Sell	27.06.2018 12:00:00	1.16276	0.55	27.06.2018 12:06:00	1.16219	\$ 27.5
9191	Sell	27.06.2018 13:00:00	1.16407	0.55	27.06.2018 13:40:00	1.16356	\$ 24.2
9192	Sell	27.06.2018 14:00:00	1.16343	0.55	27.06.2018 14:09:00	1.16292	\$ 24.2
9193	Sell	27.06.2018 15:00:00	1.16264	0.55	27.06.2018 15:12:00	1.16214	\$ 23.65
9194	Sell	27.06.2018 16:00:00	1.15967	0.55	27.06.2018 17:57:00	1.15989	\$ -15.95
9195	Sell	27.06.2018 17:00:00	1.16075	1.1	27.06.2018 17:57:00	1.15989	\$ 86.9
9196	Sell	27.06.2018 18:00:00	1.15945	0.55	27.06.2018 18:12:00	1.15892	\$ 25.3
9197	Sell	27.06.2018 19:00:00	1.15873	0.55	27.06.2018 19:13:00	1.15823	\$ 23.65
9198	Sell	27.06.2018 20:00:00	1.15826	0.55	27.06.2018 20:45:00	1.15774	\$ 24.75

9199	Sell	28.06.2018 01:00:00	1.15585	0.55	28.06.2018 08:02:00	1.15617	\$ -21.45
9201	Sell	28.06.2018 06:00:00	1.15707	1.65	28.06.2018 08:02:00	1.15617	\$ 136.95
9200	Sell	28.06.2018 04:00:00	1.15651	1.1	28.06.2018 08:02:00	1.15617	\$ 29.7
9202	Sell	29.06.2018 01:00:00	1.15617	0.55	29.06.2018 11:01:00	1.1619	\$ -319.0
9204	Sell	29.06.2018 06:00:00	1.16401	1.65	29.06.2018 11:01:00	1.1619	\$ 336.6
9205	Sell	29.06.2018 08:00:00	1.16545	2.2	29.06.2018 11:01:00	1.1619	\$ 765.6
9203	Sell	29.06.2018 04:00:00	1.15692	1.1	29.06.2018 11:01:00	1.1619	\$ -555.5
9206	Buy	02.07.2018 09:00:00	1.16427	0.55	02.07.2018 09:02:00	1.16483	\$ 26.95
9207	Buy	02.07.2018 10:00:00	1.16527	0.55	02.07.2018 11:41:00	1.16437	\$ -53.35
9208	Buy	02.07.2018 11:00:00	1.1631	1.1	02.07.2018 11:41:00	1.16438	\$ 133.1
9209	Buy	02.07.2018 12:00:00	1.16438	0.55	02.07.2018 15:12:00	1.16407	\$ -20.9
9210	Buy	02.07.2018 15:00:00	1.16313	1.1	02.07.2018 15:12:00	1.16407	\$ 95.7
9211	Sell	03.07.2018 03:00:00	1.16404	0.55	03.07.2018 03:02:00	1.16353	\$ 24.2
9212	Buy	04.07.2018 05:00:00	1.16747	0.55	04.07.2018 09:11:00	1.16742	\$ -6.6
9213	Buy	04.07.2018 07:00:00	1.16655	1.1	04.07.2018 09:11:00	1.16742	\$ 88.0
9214	Buy	05.07.2018 07:00:00	1.16584	0.55	05.07.2018 08:26:00	1.16636	\$ 24.75
9215	Buy	05.07.2018 08:26:00	1.1664	0.55	05.07.2018 08:32:00	1.16697	\$ 27.5
9216	Buy	05.07.2018 09:00:00	1.1694	0.55	05.07.2018 09:00:00	1.16991	\$ 24.2
9217	Buy	05.07.2018 10:00:00	1.16972	0.55	05.07.2018 10:04:00	1.17023	\$ 24.2
9218	Buy	06.07.2018 05:00:00	1.16819	0.55	06.07.2018 05:23:00	1.1687	\$ 24.2
9219	Buy	06.07.2018 06:00:00	1.16861	0.55	06.07.2018 07:11:00	1.16912	\$ 24.2
9220	Buy	06.07.2018 07:11:00	1.16914	0.55	06.07.2018 08:10:00	1.1693	\$ 4.95
9221	Buy	06.07.2018 08:00:00	1.16859	1.1	06.07.2018 08:10:00	1.16931	\$ 71.5
9222	Buy	09.07.2018 01:00:00	1.17489	0.55	09.07.2018 01:11:00	1.17539	\$ 23.65
9223	Buy	09.07.2018 02:00:00	1.17505	0.55	09.07.2018 03:47:00	1.17566	\$ 29.7
9224	Buy	09.07.2018 03:47:00	1.17571	0.55	09.07.2018 04:37:00	1.1762	\$ 23.1
9225	Buy	09.07.2018 04:37:00	1.1762	0.55	09.07.2018 04:56:00	1.1767	\$ 23.65
9226	Sell	10.07.2018 20:00:00	1.17337	0.55	11.07.2018 00:04:00	1.17362	\$ -14.32
9227	Sell	10.07.2018 21:00:00	1.1746	1.1	11.07.2018 00:04:00	1.17365	\$ 103.37
9228	Sell	11.07.2018 01:00:00	1.17394	0.56	11.07.2018 01:09:00	1.17345	\$ 23.52
9229	Sell	11.07.2018 02:00:00	1.17357	0.56	11.07.2018 02:20:00	1.17307	\$ 24.08
9230	Sell	11.07.2018 03:00:00	1.17279	0.56	11.07.2018 07:41:00	1.1723	\$ 23.52
9231	Sell	12.07.2018 01:00:00	1.1674	0.56	12.07.2018 09:11:00	1.16744	\$ -6.16
9232	Sell	12.07.2018 08:00:00	1.16824	1.12	12.07.2018 09:11:00	1.16744	\$ 81.76
9233	Sell	13.07.2018 21:00:00	1.16756	0.56	16.07.2018 01:01:00	1.16804	\$ -27.46
9235	Sell	16.07.2018 00:00:00	1.16896	1.68	16.07.2018 01:01:00	1.16804	\$ 142.8
9234	Sell	13.07.2018 23:00:00	1.16815	1.12	16.07.2018 01:01:00	1.16804	\$ 11.17
9236	Buy	16.07.2018 17:00:00	1.17184	0.56	16.07.2018 17:05:00	1.17233	\$ 23.52
9237	Buy	16.07.2018 18:00:00	1.17089	0.56	16.07.2018 20:27:00	1.17151	\$ 30.8
9238	Buy	16.07.2018 20:27:00	1.17152	0.56	17.07.2018 06:51:00	1.17174	\$ 2.16
9239	Buy	17.07.2018 01:37:00	1.17101	1.12	17.07.2018 06:51:00	1.17174	\$ 73.92
9240	Buy	17.07.2018 09:00:00	1.17132	0.56	17.07.2018 09:13:00	1.17183	\$ 24.64
9241	Buy	17.07.2018 10:00:00	1.1734	0.56	17.07.2018 11:42:00	1.17354	\$ 3.92
9242	Buy	17.07.2018 11:00:00	1.17283	1.12	17.07.2018 11:42:00	1.17356	\$ 73.92
9243	Sell	18.07.2018 21:00:00	1.16499	0.56	18.07.2018 21:03:00	1.16449	\$ 24.08
9244	Sell	19.07.2018 01:00:00	1.16439	0.56	19.07.2018 04:22:00	1.1645	\$ -10.08
9245	Sell	19.07.2018 04:00:00	1.16531	1.12	19.07.2018 04:22:00	1.1645	\$ 82.88
9246	Sell	20.07.2018 08:00:00	1.16639	0.56	20.07.2018 09:26:00	1.16589	\$ 24.08
9247	Sell	20.07.2018 09:26:00	1.16582	0.56	20.07.2018 09:31:00	1.16531	\$ 24.64
9248	Buy	23.07.2018 02:00:00	1.1734	0.56	23.07.2018 02:04:00	1.17393	\$ 25.76
9249	Buy	23.07.2018 03:00:00	1.17407	0.56	23.07.2018 03:28:00	1.17458	\$ 24.64
9250	Buy	23.07.2018 04:00:00	1.17443	0.56	23.07.2018 04:40:00	1.17494	\$ 24.64
9251	Buy	23.07.2018 05:00:00	1.17411	0.56	23.07.2018 06:48:00	1.1742	\$ 1.12
9252	Buy	23.07.2018 06:00:00	1.17342	1.12	23.07.2018 06:48:00	1.1742	\$ 79.52
9253	Buy	23.07.2018 07:00:00	1.1741	0.56	23.07.2018 10:23:00	1.17302	\$ -64.4
9255	Buy	23.07.2018 09:00:00	1.17238	1.68	23.07.2018 10:23:00	1.173	\$ 92.4
9256	Buy	23.07.2018 10:00:00	1.17179	2.24	23.07.2018 10:23:00	1.173	\$ 255.36
9254	Buy	23.07.2018 08:00:00	1.17334	1.12	23.07.2018 10:23:00	1.173	\$ -45.92
9257	Sell	24.07.2018 19:00:00	1.16827	0.56	24.07.2018 19:30:00	1.16774	\$ 25.76
9258	Sell	24.07.2018 20:00:00	1.16817	0.56	24.07.2018 20:18:00	1.16767	\$ 24.08

9259	Sell	24.07.2018 21:00:00	1.16807	0.56	24.07.2018 21:03:00	1.16753	\$ 26.32
9260	Sell	25.07.2018 14:00:00	1.16925	0.56	25.07.2018 15:24:00	1.16877	\$ 22.96
9261	Sell	25.07.2018 15:24:00	1.16875	0.56	25.07.2018 17:21:00	1.16897	\$ -16.24
9262	Sell	25.07.2018 16:00:00	1.1699	1.12	25.07.2018 17:21:00	1.16897	\$ 96.32
9263	Sell	25.07.2018 17:21:00	1.16896	0.56	25.07.2018 17:43:00	1.16836	\$ 29.68
9264	Sell	25.07.2018 18:00:00	1.16749	0.56	25.07.2018 18:01:00	1.16696	\$ 25.76
9265	Sell	25.07.2018 19:00:00	1.16761	0.56	25.07.2018 19:08:00	1.16711	\$ 24.08
9266	Sell	25.07.2018 20:00:00	1.16785	0.56	26.07.2018 11:24:00	1.17174	\$ -211.73
9268	Sell	25.07.2018 23:00:00	1.17312	1.68	26.07.2018 11:24:00	1.17174	\$ 250.17
9269	Sell	26.07.2018 03:00:00	1.17379	2.24	26.07.2018 11:24:00	1.17174	\$ 443.52
9267	Sell	25.07.2018 21:00:00	1.16985	1.12	26.07.2018 11:24:00	1.17174	\$ -199.46
9270	Buy	26.07.2018 18:00:00	1.16591	0.56	26.07.2018 18:08:00	1.16645	\$ 26.32
9271	Buy	26.07.2018 19:00:00	1.16543	0.56	26.07.2018 19:14:00	1.16595	\$ 25.2
9272	Sell	26.07.2018 20:00:00	1.16631	0.56	26.07.2018 20:04:00	1.16579	\$ 25.2
9273	Sell	26.07.2018 21:00:00	1.16564	0.56	26.07.2018 21:03:00	1.16513	\$ 24.64
9274	Sell	27.07.2018 12:00:00	1.16261	0.56	27.07.2018 15:34:00	1.16213	\$ 22.96
9285	Buy	30.07.2018 20:00:00	1.17162	0.56	31.07.2018 07:40:00	1.17135	\$ -25.28
9287	Buy	30.07.2018 23:00:00	1.17035	1.68	31.07.2018 07:40:00	1.17135	\$ 137.51
9286	Buy	30.07.2018 22:00:00	1.17098	1.12	31.07.2018 07:40:00	1.17135	\$ 21.11
9288	Buy	31.07.2018 07:40:00	1.17138	0.56	31.07.2018 09:57:00	1.1719	\$ 25.2
9289	Buy	31.07.2018 09:57:00	1.17192	0.56	31.07.2018 09:58:00	1.17251	\$ 29.12
9291	Buy	31.07.2018 11:00:00	1.1716	0.56	31.07.2018 11:18:00	1.17216	\$ 27.44
9292	Buy	31.07.2018 12:00:00	1.17272	0.56	31.07.2018 13:41:00	1.17333	\$ 30.24
9275	Sell	27.07.2018 15:34:00	1.16207	0.56	31.07.2018 18:09:00	1.16954	\$ -415.55
9277	Sell	27.07.2018 17:00:00	1.16545	1.68	31.07.2018 18:09:00	1.16954	\$ -678.82
9279	Sell	30.07.2018 11:00:00	1.16688	2.8	31.07.2018 18:09:00	1.16954	\$ -747.68
9281	Sell	30.07.2018 13:00:00	1.16855	3.92	31.07.2018 18:09:00	1.16954	\$ -392.12
9283	Sell	30.07.2018 17:00:00	1.17098	5.04	31.07.2018 18:09:00	1.16954	\$ 720.57
9290	Sell	31.07.2018 10:00:00	1.17231	6.16	31.07.2018 18:09:00	1.16954	\$ 1663.2
9293	Sell	31.07.2018 14:00:00	1.17317	6.84	31.07.2018 18:09:00	1.16954	\$ 2435.04
9284	Sell	30.07.2018 19:00:00	1.17169	5.6	31.07.2018 18:09:00	1.16954	\$ 1198.23
9282	Sell	30.07.2018 16:00:00	1.16951	4.48	31.07.2018 18:09:00	1.16954	\$ -18.05
9280	Sell	30.07.2018 12:00:00	1.16761	3.36	31.07.2018 18:09:00	1.16954	\$ -651.94
9278	Sell	30.07.2018 02:00:00	1.16601	2.24	31.07.2018 18:09:00	1.16954	\$ -793.03
9276	Sell	27.07.2018 16:00:00	1.16388	1.12	31.07.2018 18:09:00	1.16954	\$ -628.39
9294	Buy	01.08.2018 04:00:00	1.16905	0.57	01.08.2018 10:18:00	1.16889	\$ -13.11
9296	Buy	01.08.2018 07:00:00	1.16799	1.71	01.08.2018 10:18:00	1.16889	\$ 141.93
9295	Buy	01.08.2018 06:00:00	1.16854	1.14	01.08.2018 10:18:00	1.16889	\$ 31.92
9297	Sell	02.08.2018 09:00:00	1.16503	0.57	02.08.2018 09:14:00	1.16452	\$ 25.08
9298	Sell	02.08.2018 10:00:00	1.16303	0.57	02.08.2018 10:24:00	1.16253	\$ 24.51
9299	Sell	02.08.2018 11:00:00	1.16314	0.57	02.08.2018 11:09:00	1.16263	\$ 25.08
9300	Sell	02.08.2018 12:00:00	1.16203	0.57	02.08.2018 12:30:00	1.16145	\$ 29.07
9301	Sell	02.08.2018 13:00:00	1.16141	0.57	02.08.2018 14:07:00	1.16147	\$ -7.41
9302	Sell	02.08.2018 14:00:00	1.16223	1.14	02.08.2018 14:07:00	1.16147	\$ 78.66
9303	Sell	03.08.2018 03:00:00	1.15851	0.58	03.08.2018 09:11:00	1.15839	\$ 2.9
9304	Sell	03.08.2018 07:00:00	1.15907	1.16	03.08.2018 09:11:00	1.15839	\$ 70.76
9305	Sell	06.08.2018 05:00:00	1.15657	0.58	06.08.2018 05:19:00	1.15606	\$ 25.52
9306	Sell	06.08.2018 06:00:00	1.15618	0.58	06.08.2018 07:47:00	1.15568	\$ 24.94
9307	Sell	06.08.2018 07:47:00	1.15564	0.58	06.08.2018 08:34:00	1.15514	\$ 24.94
9308	Sell	06.08.2018 08:34:00	1.15511	0.58	06.08.2018 09:13:00	1.1551	\$ -3.48
9309	Sell	06.08.2018 09:00:00	1.15585	1.16	06.08.2018 09:13:00	1.15513	\$ 75.4
9310	Buy	07.08.2018 18:00:00	1.15924	0.58	07.08.2018 18:13:00	1.15975	\$ 25.52
9311	Buy	07.08.2018 19:00:00	1.15967	0.58	07.08.2018 21:40:00	1.15941	\$ -19.14
9312	Buy	07.08.2018 21:00:00	1.15849	1.16	07.08.2018 21:40:00	1.15941	\$ 98.6
9313	Buy	08.08.2018 01:00:00	1.1597	0.58	08.08.2018 02:18:00	1.16021	\$ 25.52
9314	Buy	08.08.2018 02:18:00	1.16024	0.58	08.08.2018 03:08:00	1.16075	\$ 25.52
9315	Buy	08.08.2018 03:08:00	1.16077	0.58	08.08.2018 04:38:00	1.16086	\$ 1.16
9316	Buy	08.08.2018 04:00:00	1.16012	1.16	08.08.2018 04:38:00	1.16086	\$ 77.72
9317	Buy	08.08.2018 05:00:00	1.16059	0.58	08.08.2018 06:05:00	1.16118	\$ 30.16
9318	Buy	08.08.2018 06:05:00	1.16127	0.58	08.08.2018 06:06:00	1.16189	\$ 31.9

9319	Buy	08.08.2018 07:00:00	1.16188	0.58	08.08.2018 07:12:00	1.16239	\$ 25.52
9320	Buy	09.08.2018 01:00:00	1.16144	0.58	09.08.2018 05:37:00	1.16164	\$ 7.54
9321	Buy	09.08.2018 03:11:00	1.16094	1.16	09.08.2018 05:37:00	1.16164	\$ 73.08
9322	Sell	10.08.2018 20:00:00	1.1402	0.58	10.08.2018 20:02:00	1.13969	\$ 25.52
9323	Sell	10.08.2018 21:00:00	1.13941	0.58	13.08.2018 00:00:00	1.13731	\$ 121.2
9324	Sell	10.08.2018 22:00:00	1.13993	1.16	13.08.2018 00:00:00	1.13731	\$ 302.73
9325	Sell	13.08.2018 21:00:00	1.13965	0.58	13.08.2018 22:01:00	1.13914	\$ 25.52
9326	Sell	14.08.2018 09:00:00	1.14084	0.58	14.08.2018 09:05:00	1.14033	\$ 25.52
9327	Sell	14.08.2018 10:00:00	1.1425	0.58	14.08.2018 10:08:00	1.14199	\$ 25.52
9328	Sell	15.08.2018 15:00:00	1.13203	0.58	15.08.2018 15:59:00	1.13153	\$ 24.94
9329	Sell	15.08.2018 16:00:00	1.13157	0.58	15.08.2018 16:03:00	1.13107	\$ 24.94
9338	Buy	16.08.2018 18:00:00	1.13916	0.58	16.08.2018 18:13:00	1.1397	\$ 27.26
9330	Sell	15.08.2018 17:00:00	1.13024	0.58	16.08.2018 19:44:00	1.13637	\$ -349.21
9332	Sell	15.08.2018 19:00:00	1.1331	1.74	16.08.2018 19:44:00	1.13637	\$ -550.0
9334	Sell	16.08.2018 05:00:00	1.13691	2.9	16.08.2018 19:44:00	1.13637	\$ 136.3
9336	Sell	16.08.2018 07:00:00	1.13871	4.06	16.08.2018 19:44:00	1.13637	\$ 921.62
9337	Sell	16.08.2018 17:00:00	1.1401	4.64	16.08.2018 19:44:00	1.13637	\$ 1698.24
9335	Sell	16.08.2018 06:00:00	1.13751	3.48	16.08.2018 19:44:00	1.13637	\$ 372.36
9333	Sell	15.08.2018 20:00:00	1.13433	2.32	16.08.2018 19:44:00	1.13637	\$ -447.97
9331	Sell	15.08.2018 18:00:00	1.13117	1.16	16.08.2018 19:44:00	1.13637	\$ -590.54
9339	Buy	16.08.2018 19:00:00	1.1387	0.58	16.08.2018 22:54:00	1.13691	\$ -107.88
9341	Buy	16.08.2018 21:00:00	1.1356	1.77	16.08.2018 22:54:00	1.13691	\$ 219.48
9340	Buy	16.08.2018 20:00:00	1.13644	1.18	16.08.2018 22:54:00	1.13691	\$ 47.2
9342	Buy	17.08.2018 09:00:00	1.13812	0.59	17.08.2018 09:28:00	1.13865	\$ 27.14
9343	Buy	17.08.2018 10:00:00	1.13867	0.59	17.08.2018 10:49:00	1.13919	\$ 26.55
9344	Buy	17.08.2018 11:00:00	1.13885	0.59	17.08.2018 11:05:00	1.13939	\$ 27.73
9345	Buy	20.08.2018 08:00:00	1.14265	0.59	20.08.2018 10:19:00	1.14234	\$ -22.42
9346	Buy	20.08.2018 10:00:00	1.1414	1.18	20.08.2018 10:19:00	1.14234	\$ 102.66
9347	Buy	21.08.2018 01:00:00	1.14913	0.59	21.08.2018 03:14:00	1.14967	\$ 27.73
9348	Buy	22.08.2018 08:00:00	1.1576	0.59	22.08.2018 10:05:00	1.15755	\$ -7.08
9349	Buy	22.08.2018 10:00:00	1.15659	1.18	22.08.2018 10:05:00	1.15755	\$ 105.02
9350	Buy	22.08.2018 11:00:00	1.15622	0.59	22.08.2018 11:55:00	1.15673	\$ 25.96
9351	Buy	23.08.2018 02:00:00	1.15971	0.59	23.08.2018 10:04:00	1.15743	\$ -138.65
9353	Buy	23.08.2018 04:00:00	1.15666	1.77	23.08.2018 10:04:00	1.15742	\$ 122.13
9354	Buy	23.08.2018 06:00:00	1.1555	2.36	23.08.2018 10:04:00	1.15742	\$ 436.6
9352	Buy	23.08.2018 03:00:00	1.15861	1.18	23.08.2018 10:04:00	1.15742	\$ -148.68
9355	Buy	24.08.2018 19:00:00	1.16248	0.59	24.08.2018 19:04:00	1.16298	\$ 25.37
9356	Buy	24.08.2018 20:00:00	1.16243	0.59	24.08.2018 20:01:00	1.16299	\$ 28.91
9357	Buy	24.08.2018 21:00:00	1.16228	0.59	24.08.2018 21:58:00	1.16277	\$ 24.78
9358	Buy	27.08.2018 12:00:00	1.16101	0.59	27.08.2018 12:21:00	1.16153	\$ 26.55
9359	Buy	27.08.2018 13:00:00	1.16177	0.59	27.08.2018 14:13:00	1.16186	\$ 1.18
9360	Buy	27.08.2018 14:00:00	1.16106	1.18	27.08.2018 14:13:00	1.16186	\$ 86.14
9361	Buy	27.08.2018 15:00:00	1.16294	0.59	27.08.2018 15:15:00	1.16345	\$ 25.96
9362	Buy	27.08.2018 16:00:00	1.16381	0.59	27.08.2018 16:24:00	1.16442	\$ 31.86
9363	Buy	27.08.2018 17:00:00	1.16495	0.59	27.08.2018 17:11:00	1.16547	\$ 26.55
9364	Buy	27.08.2018 18:00:00	1.16709	0.59	27.08.2018 18:15:00	1.16768	\$ 30.68
9365	Buy	27.08.2018 19:00:00	1.16762	0.59	27.08.2018 19:24:00	1.16816	\$ 27.73
9366	Buy	27.08.2018 20:00:00	1.16886	0.59	28.08.2018 03:17:00	1.16867	\$ -21.92
9367	Buy	27.08.2018 21:00:00	1.16776	1.18	28.08.2018 03:17:00	1.16867	\$ 85.96
9368	Buy	28.08.2018 03:17:00	1.16871	0.59	28.08.2018 03:43:00	1.16922	\$ 25.96
9369	Buy	28.08.2018 04:00:00	1.16915	0.59	28.08.2018 09:49:00	1.16816	\$ -62.54
9371	Buy	28.08.2018 09:00:00	1.16705	1.77	28.08.2018 09:49:00	1.16817	\$ 185.85
9370	Buy	28.08.2018 05:00:00	1.16772	1.18	28.08.2018 09:49:00	1.16817	\$ 44.84
9372	Buy	29.08.2018 01:00:00	1.16937	0.59	29.08.2018 05:20:00	1.16938	\$ -3.54
9373	Buy	29.08.2018 04:00:00	1.16861	1.18	29.08.2018 05:20:00	1.16938	\$ 82.6
9374	Sell	30.08.2018 20:00:00	1.16571	0.59	30.08.2018 20:30:00	1.16521	\$ 25.37
9375	Sell	30.08.2018 21:00:00	1.16681	0.59	30.08.2018 21:18:00	1.16628	\$ 27.14
9376	Sell	31.08.2018 04:00:00	1.16646	0.59	31.08.2018 11:49:00	1.16706	\$ -39.53
9377	Sell	31.08.2018 09:00:00	1.16811	1.18	31.08.2018 11:49:00	1.16706	\$ 115.64
9378	Sell	31.08.2018 11:49:00	1.16707	0.6	31.08.2018 12:17:00	1.16657	\$ 25.8

9379	Sell	31.08.2018 12:17:00	1.16656	0.6	31.08.2018 13:12:00	1.16606	\$ 25.8
9380	Sell	03.09.2018 03:00:00	1.15978	0.6	03.09.2018 03:53:00	1.15928	\$ 25.8
9381	Sell	04.09.2018 05:00:00	1.1602	0.6	04.09.2018 05:38:00	1.15969	\$ 26.4
9382	Sell	04.09.2018 06:00:00	1.15983	0.6	04.09.2018 09:12:00	1.15971	\$ 3.0
9383	Sell	04.09.2018 08:00:00	1.1604	1.2	04.09.2018 09:12:00	1.15971	\$ 74.4
9384	Sell	05.09.2018 07:00:00	1.15962	0.6	05.09.2018 08:09:00	1.15909	\$ 27.6
9385	Sell	05.09.2018 08:09:00	1.15908	0.6	05.09.2018 09:05:00	1.15858	\$ 25.8
9386	Sell	05.09.2018 09:05:00	1.15853	0.6	05.09.2018 09:21:00	1.15804	\$ 25.2
9387	Sell	05.09.2018 10:00:00	1.15638	0.6	05.09.2018 10:17:00	1.15586	\$ 27.0
9388	Buy	06.09.2018 05:00:00	1.16445	0.6	06.09.2018 05:46:00	1.16496	\$ 26.4
9389	Buy	06.09.2018 06:00:00	1.16471	0.6	06.09.2018 10:23:00	1.16365	\$ -67.8
9391	Buy	06.09.2018 09:00:00	1.16231	1.8	06.09.2018 10:23:00	1.16365	\$ 228.6
9390	Buy	06.09.2018 07:00:00	1.16347	1.2	06.09.2018 10:23:00	1.16365	\$ 13.2
9395	Sell	07.09.2018 21:00:00	1.15615	0.6	07.09.2018 23:45:00	1.1556	\$ 28.8
9392	Buy	07.09.2018 18:00:00	1.15828	0.6	10.09.2018 10:35:00	1.15562	\$ -170.49
9394	Buy	07.09.2018 20:00:00	1.15614	1.8	10.09.2018 10:35:00	1.15559	\$ -131.67
9397	Buy	10.09.2018 07:00:00	1.15444	3.0	10.09.2018 10:35:00	1.15559	\$ 324.0
9398	Buy	10.09.2018 10:00:00	1.15336	3.6	10.09.2018 10:35:00	1.15559	\$ 777.6
9396	Buy	10.09.2018 00:01:00	1.15503	2.4	10.09.2018 10:35:00	1.1556	\$ 120.0
9393	Buy	07.09.2018 19:00:00	1.15713	1.2	10.09.2018 10:35:00	1.1556	\$ -205.38
9399	Sell	10.09.2018 20:00:00	1.16012	0.6	10.09.2018 20:19:00	1.15964	\$ 24.6
9400	Sell	10.09.2018 21:00:00	1.1597	0.6	11.09.2018 03:00:00	1.15922	\$ 28.18
9401	Buy	11.09.2018 01:00:00	1.15966	0.6	11.09.2018 06:19:00	1.15973	\$ 0.0
9402	Buy	11.09.2018 04:00:00	1.15895	1.2	11.09.2018 06:19:00	1.15973	\$ 85.2
9403	Buy	12.09.2018 01:00:00	1.16012	0.6	12.09.2018 09:05:00	1.15951	\$ -40.8
9405	Buy	12.09.2018 06:00:00	1.15899	1.8	12.09.2018 09:05:00	1.1595	\$ 79.2
9406	Buy	12.09.2018 09:00:00	1.15839	2.4	12.09.2018 09:05:00	1.15948	\$ 244.8
9404	Buy	12.09.2018 03:00:00	1.15954	1.2	12.09.2018 09:05:00	1.15948	\$ -15.6
9407	Buy	13.09.2018 21:00:00	1.1684	0.6	13.09.2018 21:40:00	1.16891	\$ 26.4
9408	Buy	14.09.2018 09:00:00	1.1693	0.6	14.09.2018 09:07:00	1.16982	\$ 27.0
9409	Buy	14.09.2018 10:00:00	1.1706	0.6	14.09.2018 10:32:00	1.17115	\$ 28.8
9410	Sell	17.09.2018 09:00:00	1.16375	0.6	17.09.2018 09:13:00	1.16322	\$ 27.6
9411	Sell	17.09.2018 10:00:00	1.16287	0.6	17.09.2018 10:01:00	1.16236	\$ 26.4
9412	Sell	17.09.2018 11:00:00	1.1646	0.6	18.09.2018 01:56:00	1.1671	\$ -150.62
9414	Sell	17.09.2018 14:00:00	1.16619	1.8	18.09.2018 01:56:00	1.1671	\$ -165.65
9416	Sell	17.09.2018 17:00:00	1.16932	3.0	18.09.2018 01:56:00	1.1671	\$ 662.91
9415	Sell	17.09.2018 16:00:00	1.16844	2.4	18.09.2018 01:56:00	1.1671	\$ 319.13
9413	Sell	17.09.2018 12:00:00	1.16529	1.2	18.09.2018 01:56:00	1.1671	\$ -218.44
9417	Buy	18.09.2018 21:00:00	1.16663	0.61	18.09.2018 21:32:00	1.1672	\$ 30.5
9418	Buy	19.09.2018 01:00:00	1.16716	0.61	19.09.2018 01:21:00	1.16767	\$ 26.84
9419	Buy	19.09.2018 02:00:00	1.16795	0.61	19.09.2018 06:18:00	1.16709	\$ -56.73
9421	Buy	19.09.2018 05:00:00	1.16586	1.83	19.09.2018 06:18:00	1.16709	\$ 212.28
9420	Buy	19.09.2018 04:00:00	1.16676	1.22	19.09.2018 06:18:00	1.16711	\$ 34.16
9422	Buy	20.09.2018 08:00:00	1.16788	0.61	20.09.2018 08:46:00	1.16839	\$ 26.84
9423	Buy	20.09.2018 09:00:00	1.16843	0.61	20.09.2018 09:25:00	1.16903	\$ 32.33
9424	Buy	21.09.2018 01:00:00	1.17778	0.61	21.09.2018 03:24:00	1.1783	\$ 27.45
9425	Buy	24.09.2018 19:00:00	1.1773	0.61	25.09.2018 09:30:00	1.1756	\$ -114.77
9427	Buy	24.09.2018 21:00:00	1.17593	1.83	25.09.2018 09:30:00	1.1756	\$ -93.6
9429	Buy	25.09.2018 06:00:00	1.17381	3.05	25.09.2018 09:30:00	1.1756	\$ 524.6
9428	Buy	24.09.2018 23:00:00	1.17458	2.44	25.09.2018 09:30:00	1.1756	\$ 204.59
9426	Buy	24.09.2018 20:00:00	1.17656	1.22	25.09.2018 09:30:00	1.1756	\$ -139.26
9430	Buy	25.09.2018 14:00:00	1.1762	0.61	25.09.2018 14:20:00	1.17677	\$ 30.5
9431	Buy	25.09.2018 15:00:00	1.17818	0.61	25.09.2018 16:19:00	1.1787	\$ 27.45
9432	Buy	25.09.2018 16:19:00	1.17873	0.61	25.09.2018 17:08:00	1.17924	\$ 26.84
9433	Buy	25.09.2018 17:08:00	1.17928	0.61	26.09.2018 10:22:00	1.17737	\$ -127.58
9435	Buy	25.09.2018 19:00:00	1.17701	1.83	26.09.2018 10:22:00	1.17737	\$ 32.67
9437	Buy	26.09.2018 04:00:00	1.1758	3.05	26.09.2018 10:22:00	1.17737	\$ 457.5
9436	Buy	25.09.2018 21:00:00	1.17632	2.44	26.09.2018 10:22:00	1.17737	\$ 211.91
9434	Buy	25.09.2018 18:00:00	1.1786	1.22	26.09.2018 10:22:00	1.17737	\$ -172.2
9438	Sell	26.09.2018 18:00:00	1.17483	0.61	26.09.2018 19:14:00	1.17488	\$ -7.32

9439	Sell	26.09.2018 19:00:00	1.17566	1.22	26.09.2018 19:14:00	1.17488	\$ 86.62
9440	Sell	26.09.2018 20:00:00	1.1752	0.61	26.09.2018 21:28:00	1.17558	\$ -27.45
9441	Sell	26.09.2018 21:00:00	1.17658	1.22	26.09.2018 21:28:00	1.17558	\$ 113.46
9442	Sell	27.09.2018 12:00:00	1.17107	0.61	27.09.2018 12:05:00	1.17059	\$ 25.01
9443	Sell	27.09.2018 13:00:00	1.1706	0.61	27.09.2018 14:10:00	1.17098	\$ -27.45
9444	Sell	27.09.2018 14:00:00	1.17193	1.22	27.09.2018 14:10:00	1.17098	\$ 107.36
9445	Sell	27.09.2018 15:00:00	1.17031	0.61	27.09.2018 15:27:00	1.16979	\$ 27.45
9446	Sell	27.09.2018 16:00:00	1.16746	0.61	27.09.2018 17:59:00	1.1675	\$ -6.71
9447	Sell	27.09.2018 17:00:00	1.16825	1.22	27.09.2018 17:59:00	1.16752	\$ 80.52
9448	Sell	27.09.2018 18:00:00	1.16757	0.61	27.09.2018 18:06:00	1.16707	\$ 26.23
9449	Sell	27.09.2018 19:00:00	1.16695	0.61	27.09.2018 20:42:00	1.16641	\$ 28.67
9450	Sell	27.09.2018 20:42:00	1.16633	0.61	27.09.2018 21:10:00	1.16583	\$ 26.23
9451	Sell	28.09.2018 01:00:00	1.16392	0.61	28.09.2018 01:15:00	1.16341	\$ 26.84
9452	Sell	28.09.2018 02:00:00	1.16347	0.61	28.09.2018 07:39:00	1.16385	\$ -27.45
9454	Sell	28.09.2018 07:00:00	1.16477	1.83	28.09.2018 07:39:00	1.16385	\$ 155.55
9453	Sell	28.09.2018 04:00:00	1.16425	1.22	28.09.2018 07:39:00	1.16385	\$ 40.26
9455	Sell	01.10.2018 04:00:00	1.16067	0.62	01.10.2018 04:17:00	1.16017	\$ 26.66
9456	Sell	01.10.2018 05:00:00	1.16005	0.62	01.10.2018 06:01:00	1.15955	\$ 26.66
9457	Sell	02.10.2018 09:00:00	1.15473	0.62	02.10.2018 09:00:00	1.15423	\$ 26.66
9458	Sell	02.10.2018 10:00:00	1.15378	0.62	02.10.2018 10:03:00	1.15328	\$ 26.66
9459	Sell	02.10.2018 11:00:00	1.15434	0.62	02.10.2018 11:03:00	1.15384	\$ 26.66
9460	Sell	02.10.2018 12:00:00	1.15143	0.62	02.10.2018 12:04:00	1.15093	\$ 26.66
9461	Sell	02.10.2018 13:00:00	1.1515	0.62	02.10.2018 13:45:00	1.15093	\$ 31.0
9462	Sell	03.10.2018 03:00:00	1.15504	0.62	03.10.2018 03:53:00	1.15453	\$ 27.28
9463	Sell	04.10.2018 05:00:00	1.14723	0.62	04.10.2018 05:45:00	1.14672	\$ 27.28
9464	Sell	04.10.2018 06:00:00	1.14709	0.62	04.10.2018 07:28:00	1.14657	\$ 27.9
9465	Sell	05.10.2018 07:00:00	1.15063	0.62	05.10.2018 08:44:00	1.15013	\$ 26.66
9466	Sell	05.10.2018 08:44:00	1.15012	0.62	05.10.2018 10:18:00	1.15013	\$ -4.96
9467	Sell	05.10.2018 10:00:00	1.15086	1.24	05.10.2018 10:18:00	1.15013	\$ 81.84
9468	Buy	08.10.2018 01:00:00	1.15238	0.62	08.10.2018 03:20:00	1.15293	\$ 29.76
9469	Buy	08.10.2018 03:20:00	1.15298	0.62	08.10.2018 22:43:00	1.14955	\$ -217.0
9471	Buy	08.10.2018 06:00:00	1.15159	1.86	08.10.2018 22:43:00	1.14955	\$ -392.46
9473	Buy	08.10.2018 10:00:00	1.14975	3.1	08.10.2018 22:43:00	1.14955	\$ -83.7
9475	Buy	08.10.2018 12:00:00	1.1474	4.34	08.10.2018 22:43:00	1.14955	\$ 902.72
9476	Buy	08.10.2018 16:00:00	1.1464	4.96	08.10.2018 22:43:00	1.14955	\$ 1527.68
9474	Buy	08.10.2018 11:00:00	1.14906	3.72	08.10.2018 22:43:00	1.14955	\$ 156.24
9472	Buy	08.10.2018 09:00:00	1.15107	2.48	08.10.2018 22:43:00	1.14955	\$ -394.32
9470	Buy	08.10.2018 04:00:00	1.15209	1.24	08.10.2018 22:43:00	1.14955	\$ -323.64
9477	Sell	09.10.2018 01:00:00	1.14909	0.62	09.10.2018 04:55:00	1.14859	\$ 26.66
9478	Sell	09.10.2018 04:55:00	1.14856	0.62	09.10.2018 09:03:00	1.1489	\$ -25.42
9480	Sell	09.10.2018 08:00:00	1.14982	1.86	09.10.2018 09:03:00	1.1489	\$ 158.1
9479	Sell	09.10.2018 06:00:00	1.14922	1.24	09.10.2018 09:03:00	1.1489	\$ 31.0
9481	Buy	10.10.2018 20:00:00	1.1539	0.62	11.10.2018 00:13:00	1.15268	\$ -100.72
9483	Buy	10.10.2018 23:00:00	1.15166	1.86	11.10.2018 00:13:00	1.15259	\$ 97.74
9482	Buy	10.10.2018 22:00:00	1.15245	1.24	11.10.2018 00:13:00	1.15259	\$ -32.8
9484	Buy	11.10.2018 01:00:00	1.15279	0.62	11.10.2018 01:15:00	1.15332	\$ 28.52
9485	Buy	11.10.2018 02:00:00	1.15361	0.62	11.10.2018 03:05:00	1.15415	\$ 29.14
9486	Buy	11.10.2018 03:05:00	1.15419	0.62	11.10.2018 04:51:00	1.15438	\$ 7.44
9487	Buy	11.10.2018 04:00:00	1.15369	1.24	11.10.2018 04:51:00	1.15438	\$ 76.88
9488	Buy	11.10.2018 05:00:00	1.15637	0.62	11.10.2018 06:49:00	1.15693	\$ 30.38
9489	Buy	12.10.2018 01:00:00	1.15923	0.62	12.10.2018 03:47:00	1.15975	\$ 27.9
9490	Buy	12.10.2018 03:47:00	1.15978	0.63	12.10.2018 04:14:00	1.16031	\$ 28.98
9491	Buy	12.10.2018 04:14:00	1.16031	0.63	12.10.2018 05:27:00	1.16039	\$ 0.63
9492	Buy	12.10.2018 05:00:00	1.15965	1.26	12.10.2018 05:27:00	1.16039	\$ 84.42
9493	Buy	12.10.2018 06:00:00	1.16055	0.63	12.10.2018 10:03:00	1.1601	\$ -32.76
9494	Buy	12.10.2018 09:00:00	1.15909	1.26	12.10.2018 10:03:00	1.1601	\$ 118.44
9495	Sell	15.10.2018 15:00:00	1.15806	0.63	15.10.2018 16:09:00	1.1592	\$ -76.23
9496	Sell	15.10.2018 16:00:00	1.16053	1.26	15.10.2018 16:09:00	1.1592	\$ 158.76
9497	Buy	15.10.2018 17:00:00	1.15908	0.63	15.10.2018 18:45:00	1.1592	\$ 3.15
9498	Buy	15.10.2018 18:00:00	1.15851	1.26	15.10.2018 18:45:00	1.1592	\$ 78.12

9499	Buy	15.10.2018 19:00:00	1.15943	0.63	16.10.2018 03:28:00	1.15885	\$ -47.97
9501	Buy	15.10.2018 21:00:00	1.15776	1.89	16.10.2018 03:28:00	1.15885	\$ 171.71
9500	Buy	15.10.2018 20:00:00	1.15846	1.26	16.10.2018 03:28:00	1.15885	\$ 26.27
9502	Buy	16.10.2018 17:00:00	1.16008	0.63	16.10.2018 18:57:00	1.15926	\$ -56.07
9503	Buy	16.10.2018 18:00:00	1.15808	1.26	16.10.2018 18:57:00	1.15926	\$ 139.86
9509	Sell	17.10.2018 10:00:00	1.15712	0.63	17.10.2018 10:01:00	1.15659	\$ 28.98
9504	Buy	16.10.2018 19:00:00	1.15928	0.63	17.10.2018 11:04:00	1.15731	\$ -135.54
9506	Buy	16.10.2018 21:00:00	1.15746	1.89	17.10.2018 11:04:00	1.15732	\$ -60.76
9508	Buy	17.10.2018 09:00:00	1.15548	3.15	17.10.2018 11:04:00	1.15732	\$ 557.55
9507	Buy	17.10.2018 06:00:00	1.15614	2.52	17.10.2018 11:04:00	1.15732	\$ 279.72
9505	Buy	16.10.2018 20:00:00	1.15837	1.26	17.10.2018 11:04:00	1.15732	\$ -155.17
9510	Sell	17.10.2018 11:00:00	1.15635	0.63	17.10.2018 12:05:00	1.15584	\$ 27.72
9511	Sell	18.10.2018 21:00:00	1.14601	0.63	18.10.2018 21:15:00	1.14551	\$ 27.09
9512	Sell	19.10.2018 01:00:00	1.14545	0.63	19.10.2018 09:34:00	1.14532	\$ 3.78
9513	Sell	19.10.2018 06:00:00	1.14596	1.26	19.10.2018 09:34:00	1.14532	\$ 71.82
9514	Buy	22.10.2018 08:00:00	1.15114	0.63	22.10.2018 08:25:00	1.15165	\$ 27.72
9515	Buy	22.10.2018 09:00:00	1.15132	0.63	22.10.2018 09:07:00	1.15185	\$ 28.98
9516	Buy	22.10.2018 10:00:00	1.15433	0.63	22.10.2018 10:09:00	1.15484	\$ 27.72
9525	Sell	23.10.2018 02:00:00	1.14656	0.63	23.10.2018 03:54:00	1.14607	\$ 26.46
9526	Sell	23.10.2018 03:54:00	1.14606	0.63	23.10.2018 06:18:00	1.14554	\$ 28.35
9527	Sell	23.10.2018 06:18:00	1.14544	0.63	23.10.2018 09:02:00	1.14493	\$ 27.72
9517	Buy	22.10.2018 11:00:00	1.1532	0.63	23.10.2018 12:58:00	1.14832	\$ -318.87
9519	Buy	22.10.2018 13:00:00	1.15033	1.89	23.10.2018 12:58:00	1.14832	\$ -414.19
9521	Buy	22.10.2018 16:00:00	1.14858	3.15	23.10.2018 12:58:00	1.14832	\$ -139.07
9523	Buy	22.10.2018 18:00:00	1.14705	4.41	23.10.2018 12:58:00	1.14832	\$ 480.03
9528	Buy	23.10.2018 07:00:00	1.14546	5.67	23.10.2018 12:58:00	1.14832	\$ 1581.93
9524	Buy	22.10.2018 23:00:00	1.14649	5.04	23.10.2018 12:58:00	1.14832	\$ 830.84
9522	Buy	22.10.2018 17:00:00	1.14802	3.78	23.10.2018 12:58:00	1.14832	\$ 44.79
9520	Buy	22.10.2018 15:00:00	1.14955	2.52	23.10.2018 12:58:00	1.14832	\$ -355.7
9518	Buy	22.10.2018 12:00:00	1.15157	1.26	23.10.2018 12:58:00	1.14832	\$ -432.37
9529	Sell	24.10.2018 19:00:00	1.13891	0.64	24.10.2018 20:08:00	1.13841	\$ 27.52
9530	Sell	24.10.2018 20:08:00	1.13838	0.64	25.10.2018 10:38:00	1.14004	\$ -99.26
9532	Sell	25.10.2018 04:00:00	1.14066	1.92	25.10.2018 10:38:00	1.14004	\$ 105.6
9533	Sell	25.10.2018 08:00:00	1.14123	2.56	25.10.2018 10:38:00	1.14004	\$ 286.72
9531	Sell	24.10.2018 23:00:00	1.13985	1.28	25.10.2018 10:38:00	1.14004	\$ -10.36
9534	Sell	25.10.2018 14:00:00	1.14055	0.64	25.10.2018 16:13:00	1.14144	\$ -61.44
9536	Sell	25.10.2018 16:00:00	1.14302	1.92	25.10.2018 16:13:00	1.14144	\$ 289.92
9535	Sell	25.10.2018 15:00:00	1.14112	1.28	25.10.2018 16:13:00	1.14144	\$ -49.92
9537	Sell	25.10.2018 16:13:00	1.14137	0.64	25.10.2018 16:15:00	1.14086	\$ 28.16
9538	Sell	25.10.2018 17:00:00	1.13806	0.64	25.10.2018 17:19:00	1.13753	\$ 29.44
9539	Sell	25.10.2018 18:00:00	1.13795	0.64	25.10.2018 18:05:00	1.13748	\$ 25.6
9540	Sell	25.10.2018 19:00:00	1.13736	0.64	25.10.2018 19:11:00	1.13681	\$ 30.72
9541	Sell	25.10.2018 20:00:00	1.13721	0.64	25.10.2018 20:15:00	1.13668	\$ 29.44
9542	Sell	25.10.2018 21:00:00	1.13602	0.64	26.10.2018 06:11:00	1.13626	\$ -16.02
9543	Sell	25.10.2018 23:00:00	1.13711	1.28	26.10.2018 06:11:00	1.13626	\$ 107.48
9544	Sell	26.10.2018 18:00:00	1.13703	0.64	29.10.2018 00:00:00	1.13944	\$ -154.9
9546	Sell	26.10.2018 20:00:00	1.13957	1.92	29.10.2018 00:00:00	1.13944	\$ 22.98
9547	Sell	26.10.2018 22:00:00	1.14111	2.56	29.10.2018 00:00:00	1.13944	\$ 424.88
9545	Sell	26.10.2018 19:00:00	1.13875	1.28	29.10.2018 00:00:00	1.13944	\$ -89.64
9548	Sell	29.10.2018 01:00:00	1.13977	0.64	29.10.2018 03:07:00	1.13967	\$ 1.92
9549	Sell	29.10.2018 02:00:00	1.14037	1.28	29.10.2018 03:07:00	1.13967	\$ 80.64
9550	Sell	30.10.2018 20:00:00	1.13524	0.64	30.10.2018 20:56:00	1.13474	\$ 27.52
9551	Sell	30.10.2018 21:00:00	1.13487	0.64	30.10.2018 21:06:00	1.13436	\$ 28.16
9552	Sell	31.10.2018 04:00:00	1.13423	0.64	31.10.2018 07:15:00	1.13375	\$ 26.24
9553	Sell	31.10.2018 07:15:00	1.13372	0.64	31.10.2018 10:00:00	1.13371	\$ -3.84
9554	Sell	31.10.2018 10:00:00	1.13446	1.28	31.10.2018 10:00:00	1.13371	\$ 87.04
9555	Sell	31.10.2018 11:00:00	1.13472	0.64	31.10.2018 12:26:00	1.13465	\$ 0.0
9556	Sell	31.10.2018 12:00:00	1.13539	1.28	31.10.2018 12:26:00	1.13465	\$ 85.76
9565	Buy	02.11.2018 10:00:00	1.14204	0.64	02.11.2018 10:07:00	1.14261	\$ 32.0
9567	Buy	02.11.2018 12:00:00	1.14305	0.64	02.11.2018 12:24:00	1.14356	\$ 28.16

9568	Buy	02.11.2018 13:00:00	1.14383	0.65	02.11.2018 13:21:00	1.14434	\$ 28.6
9557	Sell	01.11.2018 04:00:00	1.13284	0.64	02.11.2018 18:42:00	1.14033	\$ -480.02
9559	Sell	01.11.2018 07:00:00	1.13463	1.92	02.11.2018 18:42:00	1.14033	\$ -1096.38
9561	Sell	01.11.2018 12:00:00	1.13781	3.2	02.11.2018 18:42:00	1.14033	\$ -809.7
9563	Sell	01.11.2018 18:00:00	1.14086	4.48	02.11.2018 18:42:00	1.14036	\$ 219.39
9566	Sell	02.11.2018 11:00:00	1.1437	5.76	02.11.2018 18:42:00	1.14043	\$ 1843.2
9569	Sell	02.11.2018 14:00:00	1.14494	6.5	02.11.2018 18:42:00	1.14043	\$ 2886.0
9564	Sell	02.11.2018 09:00:00	1.14243	5.12	02.11.2018 18:42:00	1.14043	\$ 988.16
9562	Sell	01.11.2018 15:00:00	1.13946	3.84	02.11.2018 18:42:00	1.14036	\$ -349.56
9560	Sell	01.11.2018 11:00:00	1.13603	2.56	02.11.2018 18:42:00	1.14032	\$ -1100.88
9558	Sell	01.11.2018 05:00:00	1.1336	1.28	02.11.2018 18:42:00	1.1403	\$ -858.92
9570	Buy	05.11.2018 07:00:00	1.13849	0.65	05.11.2018 07:17:00	1.13901	\$ 29.25
9571	Buy	05.11.2018 08:00:00	1.13902	0.65	05.11.2018 08:40:00	1.13954	\$ 29.25
9572	Buy	05.11.2018 09:00:00	1.13887	0.65	05.11.2018 09:06:00	1.13938	\$ 28.6
9573	Buy	05.11.2018 10:00:00	1.13824	0.65	05.11.2018 10:24:00	1.13875	\$ 28.6
9574	Buy	06.11.2018 05:00:00	1.14092	0.65	06.11.2018 08:32:00	1.14083	\$ -10.4
9575	Buy	06.11.2018 07:00:00	1.14001	1.3	06.11.2018 08:32:00	1.14083	\$ 97.5
9576	Buy	06.11.2018 08:32:00	1.14086	0.65	06.11.2018 08:50:00	1.14137	\$ 28.6
9577	Buy	07.11.2018 18:00:00	1.14704	0.65	07.11.2018 18:18:00	1.14756	\$ 29.25
9578	Buy	07.11.2018 19:00:00	1.14589	0.65	07.11.2018 19:48:00	1.1464	\$ 28.6
9579	Buy	07.11.2018 20:00:00	1.14643	0.65	08.11.2018 16:04:00	1.14322	\$ -234.94
9581	Buy	07.11.2018 23:00:00	1.14395	1.95	08.11.2018 16:04:00	1.14322	\$ -221.23
9583	Buy	08.11.2018 13:00:00	1.14203	3.25	08.11.2018 16:04:00	1.14322	\$ 364.0
9584	Buy	08.11.2018 14:00:00	1.14112	3.9	08.11.2018 16:04:00	1.14322	\$ 791.7
9582	Buy	08.11.2018 00:00:00	1.14265	2.6	08.11.2018 16:04:00	1.14322	\$ 130.0
9580	Buy	07.11.2018 21:00:00	1.145	1.3	08.11.2018 16:04:00	1.14322	\$ -283.99
9585	Sell	09.11.2018 01:00:00	1.1364	0.66	09.11.2018 03:45:00	1.1359	\$ 28.38
9586	Sell	09.11.2018 03:45:00	1.13587	0.66	09.11.2018 04:49:00	1.13534	\$ 30.36
9587	Sell	09.11.2018 04:49:00	1.13531	0.66	09.11.2018 05:44:00	1.13481	\$ 28.38
9588	Sell	12.11.2018 01:00:00	1.13171	0.66	12.11.2018 06:40:00	1.13208	\$ -29.04
9590	Sell	12.11.2018 05:00:00	1.13295	1.98	12.11.2018 06:40:00	1.13205	\$ 164.34
9589	Sell	12.11.2018 02:00:00	1.13243	1.32	12.11.2018 06:40:00	1.13205	\$ 40.92
9591	Sell	12.11.2018 06:40:00	1.13201	0.66	12.11.2018 07:10:00	1.13148	\$ 30.36
9592	Sell	12.11.2018 07:10:00	1.1315	0.66	12.11.2018 07:23:00	1.13099	\$ 29.04
9593	Sell	12.11.2018 08:00:00	1.13097	0.66	12.11.2018 08:33:00	1.13046	\$ 29.04
9594	Sell	13.11.2018 21:00:00	1.12572	0.66	14.11.2018 06:53:00	1.12883	\$ -205.94
9596	Sell	13.11.2018 23:00:00	1.12849	1.98	14.11.2018 06:53:00	1.12883	\$ -69.36
9598	Sell	14.11.2018 02:00:00	1.13111	3.3	14.11.2018 06:53:00	1.12883	\$ 729.3
9597	Sell	14.11.2018 01:00:00	1.12988	2.64	14.11.2018 06:53:00	1.12883	\$ 258.72
9595	Sell	13.11.2018 22:00:00	1.12676	1.32	14.11.2018 06:53:00	1.12883	\$ -274.6
9599	Buy	14.11.2018 09:00:00	1.12973	0.66	14.11.2018 14:25:00	1.12842	\$ -91.08
9601	Buy	14.11.2018 12:00:00	1.12701	1.98	14.11.2018 14:25:00	1.12842	\$ 265.32
9600	Buy	14.11.2018 11:00:00	1.12827	1.32	14.11.2018 14:25:00	1.12842	\$ 10.56
9602	Buy	15.11.2018 15:00:00	1.1308	0.66	15.11.2018 16:00:00	1.13024	\$ -41.58
9603	Buy	15.11.2018 16:00:00	1.12908	1.32	15.11.2018 16:00:00	1.13024	\$ 143.88
9604	Buy	15.11.2018 17:00:00	1.13005	0.66	15.11.2018 17:01:00	1.13056	\$ 29.04
9605	Buy	15.11.2018 18:00:00	1.13179	0.66	15.11.2018 18:41:00	1.13231	\$ 29.7
9606	Buy	15.11.2018 19:00:00	1.13226	0.66	15.11.2018 20:23:00	1.13231	\$ -1.32
9607	Buy	15.11.2018 20:00:00	1.13155	1.32	15.11.2018 20:23:00	1.13231	\$ 91.08
9608	Buy	16.11.2018 17:00:00	1.1405	0.66	16.11.2018 18:09:00	1.14033	\$ -15.84
9609	Buy	16.11.2018 18:00:00	1.1395	1.32	16.11.2018 18:09:00	1.14033	\$ 100.32
9610	Buy	16.11.2018 19:00:00	1.14017	0.66	16.11.2018 19:05:00	1.14068	\$ 29.04
9611	Buy	16.11.2018 20:00:00	1.14123	0.66	16.11.2018 20:07:00	1.14176	\$ 30.36
9612	Buy	16.11.2018 21:00:00	1.14109	0.66	16.11.2018 22:36:00	1.14161	\$ 29.7
9613	Buy	19.11.2018 01:00:00	1.14175	0.66	19.11.2018 09:12:00	1.14112	\$ -46.2
9615	Buy	19.11.2018 07:00:00	1.13981	1.98	19.11.2018 09:12:00	1.14112	\$ 245.52
9614	Buy	19.11.2018 03:00:00	1.14105	1.32	19.11.2018 09:12:00	1.14112	\$ 0.0
9616	Buy	20.11.2018 08:00:00	1.14487	0.66	20.11.2018 08:16:00	1.1454	\$ 30.36
9617	Buy	20.11.2018 09:00:00	1.1452	0.66	20.11.2018 09:04:00	1.14573	\$ 30.36
9618	Sell	21.11.2018 01:00:00	1.13667	0.66	21.11.2018 11:33:00	1.13833	\$ -114.18

9620	Sell	21.11.2018 07:00:00	1.13775	1.98	21.11.2018 11:33:00	1.13833	\$ -128.7
9622	Sell	21.11.2018 11:00:00	1.14018	3.3	21.11.2018 11:33:00	1.13833	\$ 587.4
9621	Sell	21.11.2018 09:00:00	1.13928	2.64	21.11.2018 11:33:00	1.13833	\$ 232.32
9619	Sell	21.11.2018 02:00:00	1.1372	1.32	21.11.2018 11:33:00	1.13833	\$ -158.4
9623	Sell	22.11.2018 08:00:00	1.1397	0.67	22.11.2018 09:08:00	1.13969	\$ -4.02
9624	Sell	22.11.2018 09:00:00	1.14047	1.34	22.11.2018 09:08:00	1.13969	\$ 95.14
9625	Sell	22.11.2018 10:00:00	1.14003	0.67	22.11.2018 10:02:00	1.13953	\$ 28.81
9626	Sell	22.11.2018 11:00:00	1.14031	0.67	22.11.2018 13:25:00	1.14057	\$ -22.11
9627	Sell	22.11.2018 13:00:00	1.1415	1.34	22.11.2018 13:25:00	1.14053	\$ 120.6
9628	Buy	23.11.2018 02:00:00	1.14031	0.67	23.11.2018 04:26:00	1.14083	\$ 30.15
9629	Buy	23.11.2018 04:26:00	1.14085	0.67	23.11.2018 05:40:00	1.14137	\$ 30.15
9630	Buy	23.11.2018 05:40:00	1.14135	0.67	23.11.2018 08:44:00	1.14187	\$ 30.15
9631	Sell	26.11.2018 18:00:00	1.13398	0.67	26.11.2018 19:00:00	1.13345	\$ 30.82
9632	Sell	26.11.2018 19:00:00	1.13345	0.67	26.11.2018 20:18:00	1.13291	\$ 31.49
9633	Sell	26.11.2018 20:18:00	1.13285	0.67	26.11.2018 23:24:00	1.13267	\$ 7.37
9634	Sell	26.11.2018 23:00:00	1.13334	1.34	26.11.2018 23:24:00	1.13267	\$ 80.4
9635	Sell	27.11.2018 12:00:00	1.13098	0.67	27.11.2018 15:49:00	1.13164	\$ -48.91
9637	Sell	27.11.2018 15:00:00	1.13278	2.01	27.11.2018 15:49:00	1.13164	\$ 215.07
9636	Sell	27.11.2018 13:00:00	1.13177	1.34	27.11.2018 15:49:00	1.13165	\$ 6.7
9638	Sell	27.11.2018 15:49:00	1.13162	0.67	27.11.2018 16:42:00	1.1311	\$ 30.15
9639	Sell	27.11.2018 16:42:00	1.131	0.67	27.11.2018 16:45:00	1.13046	\$ 31.49
9640	Sell	27.11.2018 17:00:00	1.12968	0.67	27.11.2018 17:10:00	1.12917	\$ 29.48
9641	Sell	27.11.2018 18:00:00	1.12906	0.67	27.11.2018 18:13:00	1.12855	\$ 29.48
9642	Sell	27.11.2018 19:00:00	1.12807	0.67	28.11.2018 02:55:00	1.12858	\$ -34.86
9643	Sell	27.11.2018 21:00:00	1.12969	1.34	28.11.2018 02:55:00	1.12863	\$ 140.66
9644	Sell	28.11.2018 02:55:00	1.1286	0.67	28.11.2018 09:19:00	1.12864	\$ -7.37
9645	Sell	28.11.2018 05:00:00	1.12937	1.34	28.11.2018 09:19:00	1.12864	\$ 88.44
9646	Buy	29.11.2018 01:00:00	1.13691	0.67	29.11.2018 04:39:00	1.13744	\$ 30.82
9647	Sell	30.11.2018 20:00:00	1.13147	0.67	30.11.2018 20:05:00	1.13097	\$ 28.81
9648	Sell	30.11.2018 21:00:00	1.13145	0.67	30.11.2018 21:59:00	1.13098	\$ 26.8
9649	Sell	03.12.2018 03:00:00	1.13376	0.67	03.12.2018 12:08:00	1.13519	\$ -100.5
9651	Sell	03.12.2018 08:00:00	1.13661	2.01	03.12.2018 12:08:00	1.13519	\$ 271.35
9650	Sell	03.12.2018 05:00:00	1.13527	1.34	03.12.2018 12:08:00	1.13519	\$ 1.34
9652	Sell	04.12.2018 05:00:00	1.1367	0.67	04.12.2018 15:44:00	1.1387	\$ -138.69
9654	Sell	04.12.2018 09:00:00	1.13857	2.01	04.12.2018 15:44:00	1.13866	\$ -32.16
9655	Sell	04.12.2018 12:00:00	1.14105	2.68	04.12.2018 15:44:00	1.13865	\$ 624.44
9653	Sell	04.12.2018 07:00:00	1.13777	1.34	04.12.2018 15:44:00	1.1386	\$ -120.6
9656	Sell	05.12.2018 07:00:00	1.13282	0.67	05.12.2018 07:01:00	1.13232	\$ 28.81
9657	Sell	05.12.2018 08:00:00	1.13195	0.67	05.12.2018 10:00:00	1.13219	\$ -20.77
9658	Sell	05.12.2018 09:00:00	1.1331	1.34	05.12.2018 10:00:00	1.1322	\$ 111.22
9659	Sell	05.12.2018 10:00:00	1.1322	0.67	05.12.2018 13:02:00	1.13327	\$ -76.38
9661	Sell	05.12.2018 13:00:00	1.1343	2.01	05.12.2018 13:02:00	1.13327	\$ 192.96
9660	Sell	05.12.2018 11:00:00	1.13377	1.34	05.12.2018 13:02:00	1.13327	\$ 57.62
9662	Sell	06.12.2018 05:00:00	1.13429	0.68	06.12.2018 08:05:00	1.13382	\$ 27.2
9663	Sell	06.12.2018 08:05:00	1.13378	0.68	06.12.2018 08:38:00	1.13328	\$ 29.24
9664	Buy	07.12.2018 18:00:00	1.13907	0.68	07.12.2018 18:26:00	1.13961	\$ 31.96
9665	Buy	07.12.2018 19:00:00	1.13901	0.68	07.12.2018 19:55:00	1.13954	\$ 31.28
9666	Buy	07.12.2018 20:00:00	1.13948	0.68	07.12.2018 20:23:00	1.14001	\$ 31.28
9667	Buy	07.12.2018 21:00:00	1.14076	0.68	07.12.2018 21:12:00	1.14127	\$ 29.92
9668	Buy	10.12.2018 20:00:00	1.13603	0.68	11.12.2018 03:17:00	1.13607	\$ -9.62
9669	Buy	10.12.2018 22:00:00	1.13526	1.36	11.12.2018 03:17:00	1.13605	\$ 82.76
9670	Sell	11.12.2018 01:00:00	1.1351	0.68	11.12.2018 15:36:00	1.13735	\$ -157.76
9672	Sell	11.12.2018 04:00:00	1.13625	2.04	11.12.2018 15:36:00	1.13735	\$ -238.68
9674	Sell	11.12.2018 11:00:00	1.1378	3.4	11.12.2018 15:36:00	1.13735	\$ 129.2
9676	Sell	11.12.2018 14:00:00	1.13929	4.76	11.12.2018 15:36:00	1.13735	\$ 890.12
9675	Sell	11.12.2018 13:00:00	1.13874	4.08	11.12.2018 15:36:00	1.13733	\$ 546.72
9673	Sell	11.12.2018 07:00:00	1.13689	2.72	11.12.2018 15:36:00	1.13734	\$ -141.44
9671	Sell	11.12.2018 03:00:00	1.13569	1.36	11.12.2018 15:36:00	1.13734	\$ -233.92
9677	Sell	12.12.2018 01:00:00	1.13194	0.68	12.12.2018 09:35:00	1.13214	\$ -18.36
9678	Sell	12.12.2018 03:00:00	1.13298	1.36	12.12.2018 09:35:00	1.13214	\$ 104.72

9679	Buy	13.12.2018 21:00:00	1.13628	0.68	13.12.2018 21:54:00	1.13679	\$ 29.92
9680	Buy	14.12.2018 09:00:00	1.13493	0.68	14.12.2018 09:56:00	1.13544	\$ 29.92
9681	Buy	14.12.2018 10:00:00	1.13556	0.68	14.12.2018 17:58:00	1.12979	\$ -397.12
9683	Buy	14.12.2018 16:00:00	1.12739	2.04	14.12.2018 17:58:00	1.12979	\$ 475.32
9682	Buy	14.12.2018 11:00:00	1.12887	1.36	14.12.2018 17:58:00	1.12979	\$ 115.6
9684	Sell	17.12.2018 09:00:00	1.13111	0.68	18.12.2018 18:12:00	1.13605	\$ -336.62
9686	Sell	17.12.2018 11:00:00	1.13234	2.04	18.12.2018 18:12:00	1.13605	\$ -758.94
9688	Sell	17.12.2018 13:00:00	1.1339	3.4	18.12.2018 18:12:00	1.13605	\$ -734.5
9690	Sell	18.12.2018 04:00:00	1.13583	4.76	18.12.2018 18:12:00	1.13605	\$ -138.04
9692	Sell	18.12.2018 12:00:00	1.13761	6.12	18.12.2018 18:12:00	1.13605	\$ 911.88
9694	Sell	18.12.2018 14:00:00	1.13936	7.48	18.12.2018 18:12:00	1.13605	\$ 2423.52
9693	Sell	18.12.2018 13:00:00	1.13879	6.8	18.12.2018 18:12:00	1.13605	\$ 1815.6
9691	Sell	18.12.2018 11:00:00	1.13696	5.44	18.12.2018 18:12:00	1.13605	\$ 456.96
9689	Sell	17.12.2018 14:00:00	1.13503	4.08	18.12.2018 18:12:00	1.13605	\$ -420.36
9687	Sell	17.12.2018 12:00:00	1.13291	2.72	18.12.2018 18:12:00	1.13605	\$ -856.88
9685	Sell	17.12.2018 10:00:00	1.13181	1.36	18.12.2018 18:12:00	1.13605	\$ -578.04
9695	Buy	18.12.2018 21:00:00	1.13695	0.69	18.12.2018 21:06:00	1.13747	\$ 31.05
9696	Buy	19.12.2018 01:00:00	1.13705	0.69	19.12.2018 01:39:00	1.13756	\$ 30.36
9697	Buy	19.12.2018 02:00:00	1.13758	0.69	19.12.2018 02:08:00	1.13815	\$ 34.5
9698	Buy	20.12.2018 08:00:00	1.13894	0.69	20.12.2018 08:43:00	1.13948	\$ 32.43
9699	Buy	20.12.2018 09:00:00	1.14092	0.69	20.12.2018 09:08:00	1.14149	\$ 34.5
9700	Buy	21.12.2018 01:00:00	1.14496	0.69	21.12.2018 01:07:00	1.14548	\$ 31.05
9701	Buy	21.12.2018 02:00:00	1.1457	0.69	21.12.2018 08:43:00	1.14543	\$ -23.46
9703	Buy	21.12.2018 07:00:00	1.14444	2.07	21.12.2018 08:43:00	1.14544	\$ 192.51
9702	Buy	21.12.2018 03:00:00	1.14499	1.38	21.12.2018 08:43:00	1.14544	\$ 52.44
9704	Sell	24.12.2018 19:00:00	1.14178	0.69	24.12.2018 19:18:00	1.14127	\$ 30.36
9705	Sell	24.12.2018 20:00:00	1.14094	0.69	24.12.2018 21:00:00	1.14115	\$ -19.32
9706	Sell	24.12.2018 21:00:00	1.14137	1.38	24.12.2018 21:00:00	1.14115	\$ 20.7
9707	Sell	26.12.2018 18:00:00	1.14064	0.69	26.12.2018 19:11:00	1.14014	\$ 29.67
9708	Sell	26.12.2018 19:11:00	1.14006	0.69	26.12.2018 19:15:00	1.13951	\$ 33.12
9709	Sell	26.12.2018 20:00:00	1.13558	0.69	26.12.2018 21:54:00	1.13509	\$ 28.98
9710	Sell	26.12.2018 21:54:00	1.13507	0.69	26.12.2018 22:10:00	1.13457	\$ 29.67
9711	Sell	27.12.2018 12:00:00	1.13942	0.69	27.12.2018 13:44:00	1.1395	\$ -10.35
9712	Sell	27.12.2018 13:00:00	1.14029	1.38	27.12.2018 13:44:00	1.13949	\$ 100.74
9713	Sell	27.12.2018 14:00:00	1.1389	0.69	27.12.2018 14:54:00	1.13839	\$ 30.36
9714	Sell	27.12.2018 15:00:00	1.13681	0.69	27.12.2018 17:58:00	1.14058	\$ -264.96
9716	Sell	27.12.2018 17:00:00	1.14341	2.07	27.12.2018 17:58:00	1.14059	\$ 569.25
9715	Sell	27.12.2018 16:00:00	1.13975	1.38	27.12.2018 17:58:00	1.14059	\$ -125.58
9717	Sell	27.12.2018 17:58:00	1.14055	0.7	27.12.2018 17:59:00	1.14005	\$ 30.1
9722	Buy	28.12.2018 01:00:00	1.14311	0.7	28.12.2018 02:04:00	1.14363	\$ 31.5
9723	Buy	28.12.2018 02:04:00	1.14374	0.7	28.12.2018 02:53:00	1.14425	\$ 30.8
9724	Buy	28.12.2018 03:00:00	1.14459	0.7	28.12.2018 04:12:00	1.1451	\$ 30.8
9725	Buy	28.12.2018 04:12:00	1.14514	0.7	28.12.2018 04:43:00	1.14568	\$ 32.9
9718	Sell	27.12.2018 18:00:00	1.14002	0.7	28.12.2018 11:04:00	1.14367	\$ -256.22
9720	Sell	27.12.2018 20:00:00	1.14358	2.1	28.12.2018 11:04:00	1.14368	\$ -23.16
9726	Sell	28.12.2018 05:00:00	1.14614	3.5	28.12.2018 11:04:00	1.14367	\$ 840.0
9721	Sell	27.12.2018 21:00:00	1.14477	2.8	28.12.2018 11:04:00	1.14369	\$ 299.52
9719	Sell	27.12.2018 19:00:00	1.14117	1.4	28.12.2018 11:04:00	1.14369	\$ -354.24
9727	Buy	31.12.2018 04:00:00	1.14386	0.7	31.12.2018 09:23:00	1.14331	\$ -43.4
9728	Buy	31.12.2018 07:00:00	1.14225	1.4	31.12.2018 09:23:00	1.14331	\$ 138.6
9729	Buy	31.12.2018 09:23:00	1.14334	0.7	31.12.2018 09:56:00	1.14385	\$ 30.8
9730	Buy	31.12.2018 10:00:00	1.14424	0.7	31.12.2018 11:30:00	1.14414	\$ -11.9
9731	Buy	31.12.2018 11:00:00	1.14328	1.4	31.12.2018 11:30:00	1.14413	\$ 109.2
9732	Buy	31.12.2018 12:00:00	1.14366	0.7	31.12.2018 12:03:00	1.14416	\$ 30.1
9733	Buy	02.01.2019 09:00:00	1.14855	0.7	02.01.2019 09:06:00	1.14909	\$ 32.9
9734	Buy	02.01.2019 10:00:00	1.1474	0.7	03.01.2019 04:47:00	1.13613	\$ -817.21
9736	Buy	02.01.2019 12:00:00	1.14344	2.1	03.01.2019 04:47:00	1.13611	\$ -1624.24
9738	Buy	02.01.2019 16:00:00	1.13719	3.5	03.01.2019 04:47:00	1.13609	\$ -526.58
9740	Buy	02.01.2019 18:00:00	1.1354	4.9	03.01.2019 04:47:00	1.13607	\$ 130.09
9742	Buy	02.01.2019 21:00:00	1.13282	6.3	03.01.2019 04:47:00	1.13608	\$ 1798.97

9743	Buy	03.01.2019 02:00:00	1.13126	7.0	03.01.2019 04:47:00	1.13608	\$ 3325.0
9741	Buy	02.01.2019 20:00:00	1.13355	5.6	03.01.2019 04:47:00	1.13608	\$ 1190.28
9739	Buy	02.01.2019 17:00:00	1.13616	4.2	03.01.2019 04:47:00	1.13608	\$ -203.49
9737	Buy	02.01.2019 15:00:00	1.14051	2.8	03.01.2019 04:47:00	1.13608	\$ -1353.66
9735	Buy	02.01.2019 11:00:00	1.14483	1.4	03.01.2019 04:47:00	1.13608	\$ -1281.63
9744	Sell	03.01.2019 03:00:00	1.13397	0.7	03.01.2019 10:06:00	1.13574	\$ -128.8
9746	Sell	03.01.2019 05:00:00	1.13581	2.1	03.01.2019 10:06:00	1.13574	\$ 0.0
9748	Sell	03.01.2019 09:00:00	1.13722	3.5	03.01.2019 10:06:00	1.13574	\$ 493.5
9747	Sell	03.01.2019 06:00:00	1.13646	2.8	03.01.2019 10:06:00	1.13574	\$ 182.0
9745	Sell	03.01.2019 04:00:00	1.13483	1.4	03.01.2019 10:06:00	1.13574	\$ -137.2
9749	Sell	04.01.2019 05:00:00	1.13975	0.71	04.01.2019 05:06:00	1.13924	\$ 31.24
9750	Sell	04.01.2019 06:00:00	1.1398	0.71	04.01.2019 06:15:00	1.1393	\$ 30.53
9751	Buy	07.01.2019 18:00:00	1.14637	0.71	07.01.2019 18:13:00	1.14688	\$ 31.24
9752	Buy	07.01.2019 19:00:00	1.14674	0.71	07.01.2019 20:02:00	1.14724	\$ 30.53
9753	Buy	07.01.2019 20:03:00	1.14728	0.71	07.01.2019 20:07:00	1.14779	\$ 31.24
9754	Buy	07.01.2019 21:00:00	1.14743	0.71	07.01.2019 21:06:00	1.14795	\$ 31.95
9755	Buy	08.01.2019 01:00:00	1.14768	0.71	08.01.2019 02:03:00	1.14827	\$ 36.92
9756	Buy	08.01.2019 02:03:00	1.14835	0.71	08.01.2019 11:08:00	1.14577	\$ -188.15
9758	Buy	08.01.2019 04:00:00	1.14485	2.13	08.01.2019 11:08:00	1.14576	\$ 178.92
9759	Buy	08.01.2019 06:00:00	1.14388	2.84	08.01.2019 11:08:00	1.14572	\$ 502.68
9757	Buy	08.01.2019 03:00:00	1.14679	1.42	08.01.2019 11:08:00	1.14573	\$ -160.46
9760	Buy	09.01.2019 01:00:00	1.14418	0.71	09.01.2019 01:27:00	1.14472	\$ 33.37
9761	Buy	09.01.2019 02:00:00	1.14585	0.71	09.01.2019 03:35:00	1.14639	\$ 33.37
9762	Buy	09.01.2019 03:35:00	1.14645	0.71	09.01.2019 07:00:00	1.1461	\$ -29.82
9764	Buy	09.01.2019 05:00:00	1.14519	2.13	09.01.2019 07:00:00	1.1461	\$ 178.92
9763	Buy	09.01.2019 04:00:00	1.14577	1.42	09.01.2019 07:00:00	1.1461	\$ 36.92
9765	Buy	10.01.2019 20:00:00	1.15064	0.71	10.01.2019 20:15:00	1.15112	\$ 29.11
9766	Buy	10.01.2019 21:00:00	1.14981	0.71	10.01.2019 21:11:00	1.15028	\$ 28.4
9767	Buy	11.01.2019 01:00:00	1.14991	0.71	11.01.2019 01:26:00	1.15046	\$ 34.08
9768	Buy	11.01.2019 02:00:00	1.15083	0.71	11.01.2019 02:00:00	1.15139	\$ 34.79
9769	Buy	11.01.2019 03:00:00	1.15118	0.71	11.01.2019 03:37:00	1.15169	\$ 31.24
9770	Buy	11.01.2019 04:00:00	1.15179	0.71	11.01.2019 04:34:00	1.1523	\$ 31.24
9771	Buy	11.01.2019 05:00:00	1.15223	0.71	11.01.2019 05:30:00	1.15275	\$ 31.95
9772	Sell	14.01.2019 09:00:00	1.14743	0.71	14.01.2019 09:15:00	1.14684	\$ 36.92
9773	Sell	14.01.2019 10:00:00	1.14792	0.71	14.01.2019 10:17:00	1.14742	\$ 30.53
9774	Sell	15.01.2019 15:00:00	1.14304	0.71	15.01.2019 15:08:00	1.14253	\$ 31.24
9775	Sell	15.01.2019 16:00:00	1.1439	0.71	15.01.2019 17:11:00	1.1444	\$ -40.47
9776	Sell	15.01.2019 17:00:00	1.14542	1.42	15.01.2019 17:11:00	1.14441	\$ 133.48
9777	Sell	15.01.2019 18:00:00	1.14392	0.71	15.01.2019 18:00:00	1.14348	\$ 26.27
9778	Sell	15.01.2019 19:00:00	1.13923	0.71	15.01.2019 19:01:00	1.13874	\$ 29.82
9779	Sell	15.01.2019 20:00:00	1.13896	0.71	15.01.2019 20:02:00	1.13845	\$ 31.24
9780	Sell	16.01.2019 17:00:00	1.13973	0.71	16.01.2019 17:58:00	1.13924	\$ 29.82
9781	Sell	16.01.2019 18:00:00	1.13943	0.71	16.01.2019 19:52:00	1.1398	\$ -31.24
9782	Sell	16.01.2019 19:00:00	1.14074	1.42	16.01.2019 19:52:00	1.1398	\$ 123.54
9783	Sell	16.01.2019 20:00:00	1.13993	0.71	16.01.2019 21:57:00	1.13994	\$ -5.68
9784	Sell	16.01.2019 21:00:00	1.1407	1.42	16.01.2019 21:57:00	1.13994	\$ 97.98
9785	Sell	17.01.2019 09:00:00	1.13871	0.71	17.01.2019 09:10:00	1.13819	\$ 31.95
9786	Sell	17.01.2019 10:00:00	1.13876	0.71	17.01.2019 15:30:00	1.13917	\$ -34.08
9788	Sell	17.01.2019 15:00:00	1.14011	2.13	17.01.2019 15:30:00	1.13922	\$ 174.66
9787	Sell	17.01.2019 11:00:00	1.13956	1.42	17.01.2019 15:30:00	1.13921	\$ 39.76
9789	Sell	18.01.2019 21:00:00	1.13652	0.71	21.01.2019 00:07:00	1.13633	\$ 12.76
9790	Sell	21.01.2019 01:00:00	1.13653	0.71	21.01.2019 10:41:00	1.13742	\$ -68.16
9792	Sell	21.01.2019 09:00:00	1.13795	2.13	21.01.2019 10:41:00	1.13742	\$ 97.98
9793	Sell	21.01.2019 10:00:00	1.13846	2.84	21.01.2019 10:41:00	1.13742	\$ 275.48
9791	Sell	21.01.2019 03:00:00	1.13741	1.42	21.01.2019 10:41:00	1.13742	\$ -11.36
9794	Sell	22.01.2019 08:00:00	1.13573	0.72	22.01.2019 08:23:00	1.13521	\$ 32.4
9795	Sell	22.01.2019 09:00:00	1.13539	0.72	22.01.2019 09:16:00	1.13487	\$ 32.4
9796	Sell	22.01.2019 10:00:00	1.13531	0.72	22.01.2019 15:03:00	1.1353	\$ -4.32
9797	Sell	22.01.2019 11:00:00	1.13604	1.44	22.01.2019 15:03:00	1.13531	\$ 95.04
9798	Sell	23.01.2019 02:00:00	1.13635	0.72	23.01.2019 09:52:00	1.13636	\$ -5.76

9799	Sell	23.01.2019 09:00:00	1.13712	1.44	23.01.2019 09:52:00	1.13635	\$ 100.8
9800	Sell	24.01.2019 19:00:00	1.13213	0.72	24.01.2019 19:05:00	1.13159	\$ 33.84
9801	Sell	24.01.2019 20:00:00	1.12991	0.72	24.01.2019 20:01:00	1.12936	\$ 34.56
9802	Sell	24.01.2019 21:00:00	1.13037	0.72	24.01.2019 21:07:00	1.12986	\$ 31.68
9803	Sell	25.01.2019 14:00:00	1.13461	0.72	25.01.2019 15:03:00	1.13411	\$ 30.96
9809	Buy	25.01.2019 20:00:00	1.14061	0.72	25.01.2019 21:18:00	1.14113	\$ 32.4
9810	Buy	25.01.2019 21:18:00	1.14115	0.72	25.01.2019 22:23:00	1.14165	\$ 30.96
9812	Buy	28.01.2019 01:00:00	1.14098	0.72	28.01.2019 02:07:00	1.14148	\$ 30.96
9813	Buy	28.01.2019 02:07:00	1.14151	0.72	28.01.2019 05:45:00	1.14206	\$ 34.56
9804	Sell	25.01.2019 15:03:00	1.13407	0.72	28.01.2019 10:09:00	1.13979	\$ -412.58
9806	Sell	25.01.2019 17:00:00	1.13792	2.16	28.01.2019 10:09:00	1.13979	\$ -406.14
9808	Sell	25.01.2019 19:00:00	1.1406	3.6	28.01.2019 10:09:00	1.13979	\$ 287.89
9815	Sell	28.01.2019 06:00:00	1.14195	5.04	28.01.2019 10:09:00	1.13979	\$ 1053.36
9811	Sell	25.01.2019 22:00:00	1.14143	4.32	28.01.2019 10:09:00	1.13979	\$ 704.03
9807	Sell	25.01.2019 18:00:00	1.13973	2.88	28.01.2019 10:09:00	1.13979	\$ -20.25
9805	Sell	25.01.2019 16:00:00	1.1357	1.44	28.01.2019 10:09:00	1.13979	\$ -590.44
9814	Buy	28.01.2019 05:45:00	1.14209	0.72	28.01.2019 12:19:00	1.14119	\$ -69.84
9817	Buy	28.01.2019 10:00:00	1.14064	2.16	28.01.2019 12:19:00	1.14119	\$ 103.68
9818	Buy	28.01.2019 11:00:00	1.14011	2.88	28.01.2019 12:19:00	1.14119	\$ 290.88
9816	Buy	28.01.2019 08:00:00	1.14119	1.44	28.01.2019 12:19:00	1.14119	\$ -10.08
9819	Buy	29.01.2019 01:00:00	1.14284	0.72	29.01.2019 02:01:00	1.14337	\$ 33.12
9820	Buy	30.01.2019 20:00:00	1.14192	0.72	30.01.2019 20:29:00	1.14244	\$ 32.4
9821	Buy	30.01.2019 21:00:00	1.14187	0.72	30.01.2019 21:00:00	1.14246	\$ 37.44
9822	Buy	31.01.2019 04:00:00	1.14936	0.72	31.01.2019 04:50:00	1.14989	\$ 33.12
9823	Buy	31.01.2019 05:00:00	1.15037	0.72	31.01.2019 09:28:00	1.15093	\$ 35.28
9824	Buy	31.01.2019 09:28:00	1.15096	0.72	31.01.2019 10:17:00	1.15057	\$ -33.12
9825	Buy	31.01.2019 10:00:00	1.14964	1.44	31.01.2019 10:17:00	1.15055	\$ 120.96
9826	Buy	31.01.2019 11:00:00	1.1492	0.72	31.01.2019 13:40:00	1.14872	\$ -39.6
9828	Buy	31.01.2019 13:00:00	1.14769	2.16	31.01.2019 13:40:00	1.14872	\$ 207.36
9827	Buy	31.01.2019 12:00:00	1.14847	1.44	31.01.2019 13:40:00	1.14872	\$ 25.92
9829	Sell	01.02.2019 04:00:00	1.14426	0.73	01.02.2019 07:39:00	1.14377	\$ 30.66
9830	Buy	04.02.2019 05:00:00	1.14538	0.73	04.02.2019 10:10:00	1.14517	\$ -20.44
9832	Buy	04.02.2019 07:00:00	1.14429	2.19	04.02.2019 10:10:00	1.14516	\$ 175.2
9831	Buy	04.02.2019 06:00:00	1.14485	1.46	04.02.2019 10:10:00	1.14516	\$ 35.04
9833	Sell	05.02.2019 07:00:00	1.14321	0.73	05.02.2019 09:15:00	1.1427	\$ 32.12
9834	Sell	05.02.2019 09:15:00	1.14267	0.73	05.02.2019 09:40:00	1.14216	\$ 32.12
9835	Sell	05.02.2019 10:00:00	1.14246	0.73	05.02.2019 10:06:00	1.14193	\$ 33.58
9836	Sell	06.02.2019 05:00:00	1.14028	0.73	06.02.2019 05:46:00	1.13979	\$ 30.66
9837	Sell	06.02.2019 06:00:00	1.13982	0.73	06.02.2019 08:16:00	1.13933	\$ 30.66
9838	Sell	06.02.2019 08:16:00	1.1393	0.73	06.02.2019 08:53:00	1.13879	\$ 32.12
9839	Sell	07.02.2019 18:00:00	1.13565	0.73	07.02.2019 19:37:00	1.13515	\$ 31.39
9840	Sell	07.02.2019 19:37:00	1.1351	0.73	07.02.2019 22:52:00	1.13457	\$ 33.58
9841	Sell	08.02.2019 01:00:00	1.13414	0.73	08.02.2019 02:30:00	1.13365	\$ 30.66
9842	Sell	08.02.2019 02:30:00	1.13362	0.73	08.02.2019 10:27:00	1.13313	\$ 30.66
9843	Sell	11.02.2019 01:00:00	1.13186	0.73	11.02.2019 09:50:00	1.13173	\$ 4.38
9844	Sell	11.02.2019 02:00:00	1.13239	1.46	11.02.2019 09:50:00	1.13171	\$ 89.06
9845	Sell	12.02.2019 01:00:00	1.12767	0.73	12.02.2019 07:16:00	1.12753	\$ 5.11
9846	Sell	12.02.2019 04:00:00	1.12822	1.46	12.02.2019 07:16:00	1.12753	\$ 90.52
9847	Sell	12.02.2019 07:16:00	1.1275	0.73	12.02.2019 10:27:00	1.1276	\$ -12.41
9848	Sell	12.02.2019 09:00:00	1.12839	1.46	12.02.2019 10:27:00	1.1276	\$ 105.12
9849	Sell	13.02.2019 21:00:00	1.12793	0.73	13.02.2019 21:14:00	1.12744	\$ 30.66
9850	Sell	14.02.2019 09:00:00	1.12775	0.73	14.02.2019 09:00:00	1.12725	\$ 31.39
9851	Sell	14.02.2019 10:00:00	1.12861	0.73	14.02.2019 10:03:00	1.12809	\$ 32.85
9852	Sell	15.02.2019 15:00:00	1.12628	0.73	15.02.2019 15:22:00	1.12577	\$ 32.12
9853	Sell	15.02.2019 16:00:00	1.12527	0.73	15.02.2019 17:25:00	1.12585	\$ -47.45
9854	Sell	15.02.2019 17:00:00	1.12689	1.46	15.02.2019 17:25:00	1.12585	\$ 141.62
9855	Sell	15.02.2019 18:00:00	1.12636	0.73	18.02.2019 10:08:00	1.12987	\$ -256.98
9857	Sell	15.02.2019 21:00:00	1.13	2.19	18.02.2019 10:08:00	1.12989	\$ 21.83
9859	Sell	18.02.2019 05:00:00	1.13176	3.65	18.02.2019 10:08:00	1.12988	\$ 660.65
9858	Sell	18.02.2019 04:00:00	1.13094	2.92	18.02.2019 10:08:00	1.12989	\$ 286.16

9856	Sell	15.02.2019 20:00:00	1.1273	1.46	18.02.2019 10:08:00	1.12989	\$ -379.64
9860	Buy	18.02.2019 21:00:00	1.13109	0.73	18.02.2019 22:47:00	1.13158	\$ 30.66
9861	Buy	19.02.2019 01:00:00	1.13107	0.73	19.02.2019 10:20:00	1.13071	\$ -31.39
9863	Buy	19.02.2019 06:00:00	1.12958	2.19	19.02.2019 10:20:00	1.13071	\$ 232.14
9862	Buy	19.02.2019 03:03:00	1.13055	1.46	19.02.2019 10:20:00	1.13072	\$ 14.6
9864	Buy	20.02.2019 08:00:00	1.13378	0.73	20.02.2019 09:37:00	1.13429	\$ 32.12
9865	Buy	20.02.2019 09:37:00	1.1343	0.73	20.02.2019 10:05:00	1.13484	\$ 34.31
9866	Buy	21.02.2019 01:00:00	1.13458	0.73	21.02.2019 05:21:00	1.13435	\$ -21.9
9867	Buy	21.02.2019 04:00:00	1.13347	1.46	21.02.2019 05:21:00	1.13435	\$ 118.26
9868	Sell	22.02.2019 08:00:00	1.13381	0.73	22.02.2019 11:22:00	1.134	\$ -18.98
9870	Sell	22.02.2019 11:00:00	1.13482	2.19	22.02.2019 11:22:00	1.13402	\$ 159.87
9869	Sell	22.02.2019 09:00:00	1.13433	1.46	22.02.2019 11:22:00	1.13402	\$ 35.04
9871	Sell	22.02.2019 11:22:00	1.13398	0.73	22.02.2019 14:03:00	1.13352	\$ 28.47
9872	Buy	25.02.2019 14:00:00	1.1365	0.73	25.02.2019 21:05:00	1.13575	\$ -59.86
9874	Buy	25.02.2019 17:00:00	1.13523	2.19	25.02.2019 21:05:00	1.13576	\$ 100.74
9875	Buy	25.02.2019 18:00:00	1.13464	2.92	25.02.2019 21:05:00	1.13576	\$ 306.6
9873	Buy	25.02.2019 15:00:00	1.13577	1.46	25.02.2019 21:05:00	1.13576	\$ -11.68
9876	Buy	25.02.2019 21:05:00	1.13578	0.74	25.02.2019 21:21:00	1.13629	\$ 32.56
9877	Buy	26.02.2019 18:00:00	1.13588	0.74	26.02.2019 18:04:00	1.1364	\$ 33.3
9878	Buy	26.02.2019 19:00:00	1.13731	0.74	26.02.2019 19:51:00	1.13782	\$ 32.56
9879	Buy	26.02.2019 20:00:00	1.13799	0.74	26.02.2019 21:05:00	1.13851	\$ 33.3
9880	Buy	26.02.2019 21:05:00	1.13852	0.74	26.02.2019 21:27:00	1.13905	\$ 34.04
9881	Buy	27.02.2019 12:00:00	1.13952	0.74	27.02.2019 13:11:00	1.14004	\$ 33.3
9882	Buy	27.02.2019 13:11:00	1.14004	0.74	27.02.2019 17:45:00	1.13944	\$ -49.58
9883	Buy	27.02.2019 15:00:00	1.13837	1.48	27.02.2019 17:45:00	1.13941	\$ 143.56
9884	Buy	27.02.2019 17:45:00	1.13942	0.74	28.02.2019 09:23:00	1.13836	\$ -108.37
9886	Buy	27.02.2019 19:00:00	1.13694	2.22	28.02.2019 09:23:00	1.13837	\$ 227.66
9885	Buy	27.02.2019 18:00:00	1.13817	1.48	28.02.2019 09:23:00	1.13837	\$ -30.27
9887	Sell	01.03.2019 04:00:00	1.13719	0.74	01.03.2019 04:27:00	1.13669	\$ 31.82
9888	Sell	01.03.2019 05:00:00	1.13693	0.74	01.03.2019 08:54:00	1.13644	\$ 31.08
9889	Sell	04.03.2019 05:00:00	1.13651	0.74	04.03.2019 09:44:00	1.13602	\$ 31.08
9890	Sell	05.03.2019 07:00:00	1.13306	0.74	05.03.2019 08:51:00	1.13222	\$ 56.98
9891	Sell	05.03.2019 08:51:00	1.13221	0.74	05.03.2019 10:09:00	1.1317	\$ 32.56
9892	Sell	05.03.2019 10:09:00	1.13166	0.74	05.03.2019 12:17:00	1.13239	\$ -59.2
9893	Sell	05.03.2019 11:00:00	1.13352	1.48	05.03.2019 12:17:00	1.13239	\$ 156.88
9894	Sell	06.03.2019 05:00:00	1.12953	0.74	06.03.2019 05:51:00	1.12903	\$ 31.82
9895	Sell	06.03.2019 06:00:00	1.12928	0.74	06.03.2019 15:31:00	1.12955	\$ -25.16
9897	Sell	06.03.2019 11:00:00	1.13071	2.22	06.03.2019 15:31:00	1.12955	\$ 241.98
9896	Sell	06.03.2019 07:00:00	1.12987	1.48	06.03.2019 15:31:00	1.12951	\$ 42.92
9898	Sell	07.03.2019 18:00:00	1.12323	0.74	07.03.2019 18:10:00	1.12272	\$ 32.56
9899	Sell	07.03.2019 19:00:00	1.12136	0.74	07.03.2019 19:05:00	1.12084	\$ 33.3
9900	Sell	07.03.2019 20:00:00	1.12253	0.74	07.03.2019 20:15:00	1.12202	\$ 32.56
9901	Sell	07.03.2019 21:00:00	1.12185	0.74	07.03.2019 21:10:00	1.12134	\$ 32.56
9902	Sell	08.03.2019 01:00:00	1.11918	0.74	08.03.2019 02:06:00	1.11909	\$ 1.48
9903	Sell	08.03.2019 02:00:00	1.1198	1.48	08.03.2019 02:06:00	1.11909	\$ 94.72
9904	Sell	08.03.2019 03:00:00	1.1191	0.74	08.03.2019 03:51:00	1.11862	\$ 30.34
9905	Sell	08.03.2019 04:00:00	1.11884	0.74	11.03.2019 18:54:00	1.12267	\$ -284.18
9907	Sell	08.03.2019 09:00:00	1.12072	2.22	11.03.2019 18:54:00	1.12267	\$ -435.19
9909	Sell	08.03.2019 13:00:00	1.12181	3.7	11.03.2019 18:54:00	1.12267	\$ -322.01
9911	Sell	08.03.2019 18:00:00	1.12361	5.18	11.03.2019 18:54:00	1.12267	\$ 481.58
9913	Sell	11.03.2019 11:00:00	1.12485	6.66	11.03.2019 18:54:00	1.12267	\$ 1405.26
9912	Sell	08.03.2019 19:00:00	1.12428	5.92	11.03.2019 18:54:00	1.12267	\$ 947.02
9910	Sell	08.03.2019 16:00:00	1.12253	4.44	11.03.2019 18:54:00	1.12267	\$ -66.73
9908	Sell	08.03.2019 12:00:00	1.12127	2.96	11.03.2019 18:54:00	1.12267	\$ -417.45
9906	Sell	08.03.2019 05:00:00	1.11983	1.48	11.03.2019 18:54:00	1.12267	\$ -421.84
9914	Buy	12.03.2019 01:00:00	1.12495	0.75	12.03.2019 01:03:00	1.12546	\$ 33.0
9915	Buy	12.03.2019 02:00:00	1.12636	0.75	12.03.2019 10:39:00	1.12612	\$ -23.25
9916	Buy	12.03.2019 08:00:00	1.12515	1.5	12.03.2019 10:39:00	1.12613	\$ 136.5
9917	Buy	13.03.2019 21:00:00	1.1303	0.75	13.03.2019 21:42:00	1.13081	\$ 33.0
9918	Buy	14.03.2019 09:00:00	1.13198	0.75	14.03.2019 10:27:00	1.1325	\$ 33.75

9919	Buy	14.03.2019 10:27:00	1.13253	0.75	14.03.2019 11:08:00	1.13306	\$ 34.5
9920	Buy	15.03.2019 15:00:00	1.13188	0.75	15.03.2019 16:17:00	1.13139	\$ -42.0
9921	Buy	15.03.2019 16:00:00	1.13038	1.5	15.03.2019 16:17:00	1.13139	\$ 141.0
9922	Buy	15.03.2019 17:00:00	1.13299	0.75	15.03.2019 17:12:00	1.1335	\$ 33.0
9923	Buy	15.03.2019 18:00:00	1.13357	0.75	15.03.2019 18:41:00	1.13407	\$ 32.25
9924	Buy	15.03.2019 19:00:00	1.13268	0.75	15.03.2019 23:37:00	1.1326	\$ -11.25
9925	Buy	15.03.2019 20:00:00	1.13178	1.5	15.03.2019 23:37:00	1.1326	\$ 112.5
9926	Buy	18.03.2019 21:00:00	1.13278	0.75	18.03.2019 21:40:00	1.13331	\$ 34.5
9927	Buy	19.03.2019 01:00:00	1.13355	0.75	19.03.2019 04:19:00	1.13411	\$ 36.75
9928	Buy	20.03.2019 08:00:00	1.13464	0.75	20.03.2019 10:19:00	1.13515	\$ 33.0
9929	Buy	21.03.2019 01:00:00	1.14243	0.75	21.03.2019 02:55:00	1.14298	\$ 36.0
9930	Buy	21.03.2019 02:55:00	1.143	0.75	21.03.2019 04:37:00	1.14354	\$ 35.25
9931	Sell	22.03.2019 08:00:00	1.13774	0.75	22.03.2019 11:15:00	1.13759	\$ 6.0
9932	Sell	22.03.2019 11:00:00	1.13877	1.5	22.03.2019 11:15:00	1.13755	\$ 172.5
9933	Sell	25.03.2019 14:00:00	1.13126	0.75	25.03.2019 14:09:00	1.13074	\$ 33.75
9934	Sell	25.03.2019 15:00:00	1.13091	0.75	25.03.2019 20:00:00	1.13109	\$ -18.75
9935	Sell	25.03.2019 16:00:00	1.13185	1.5	25.03.2019 20:00:00	1.1311	\$ 102.0
9936	Sell	25.03.2019 20:00:00	1.13108	0.75	26.03.2019 08:20:00	1.13098	\$ 6.73
9937	Sell	25.03.2019 21:00:00	1.13163	1.5	26.03.2019 08:20:00	1.13098	\$ 95.95
9938	Sell	26.03.2019 18:00:00	1.12977	0.75	26.03.2019 18:09:00	1.12926	\$ 33.0
9939	Sell	26.03.2019 19:00:00	1.12793	0.75	26.03.2019 20:18:00	1.12804	\$ -13.5
9940	Sell	26.03.2019 20:00:00	1.12883	1.5	26.03.2019 20:18:00	1.12805	\$ 106.5
9941	Sell	26.03.2019 21:00:00	1.12832	0.75	26.03.2019 21:28:00	1.12778	\$ 35.25
9942	Sell	27.03.2019 12:00:00	1.12756	0.75	27.03.2019 12:11:00	1.12706	\$ 32.25
9943	Sell	27.03.2019 13:00:00	1.12802	0.75	27.03.2019 13:15:00	1.12751	\$ 33.0
9944	Sell	27.03.2019 14:00:00	1.12777	0.75	27.03.2019 14:13:00	1.12725	\$ 33.75
9945	Sell	27.03.2019 15:00:00	1.12808	0.75	27.03.2019 15:13:00	1.12758	\$ 32.25
9946	Sell	27.03.2019 16:00:00	1.12713	0.75	27.03.2019 16:03:00	1.12661	\$ 33.75
9947	Sell	27.03.2019 17:00:00	1.12584	0.75	27.03.2019 17:22:00	1.12534	\$ 32.25
9948	Sell	27.03.2019 18:00:00	1.12519	0.75	27.03.2019 18:02:00	1.12466	\$ 34.5
9949	Sell	27.03.2019 19:00:00	1.12509	0.75	27.03.2019 19:20:00	1.12455	\$ 35.25
9950	Sell	27.03.2019 20:00:00	1.1263	0.75	27.03.2019 20:20:00	1.12581	\$ 31.5
9951	Sell	28.03.2019 01:00:00	1.12512	0.75	28.03.2019 04:48:00	1.12464	\$ 30.75
9952	Sell	28.03.2019 04:48:00	1.1246	0.75	28.03.2019 10:53:00	1.1247	\$ -12.75
9953	Sell	28.03.2019 06:00:00	1.12552	1.5	28.03.2019 10:53:00	1.12467	\$ 117.0
9954	Sell	29.03.2019 01:00:00	1.12264	0.76	29.03.2019 05:08:00	1.12253	\$ 3.04
9955	Sell	29.03.2019 04:00:00	1.1232	1.52	29.03.2019 05:08:00	1.12253	\$ 91.2
9956	Sell	01.04.2019 04:00:00	1.1228	0.76	01.04.2019 13:51:00	1.12339	\$ -50.16
9958	Sell	01.04.2019 12:00:00	1.12455	2.28	01.04.2019 13:51:00	1.12339	\$ 248.52
9957	Sell	01.04.2019 08:00:00	1.1234	1.52	01.04.2019 13:51:00	1.12337	\$ -6.08
9959	Sell	02.04.2019 09:00:00	1.12076	0.76	02.04.2019 09:26:00	1.12025	\$ 33.44
9960	Sell	02.04.2019 10:00:00	1.12007	0.76	02.04.2019 10:09:00	1.11957	\$ 32.68
9961	Sell	02.04.2019 11:00:00	1.11994	0.76	02.04.2019 11:49:00	1.11941	\$ 34.96
9962	Sell	02.04.2019 12:00:00	1.1198	0.76	02.04.2019 17:17:00	1.11969	\$ 3.04
9963	Sell	02.04.2019 13:00:00	1.12037	1.52	02.04.2019 17:17:00	1.11969	\$ 92.72
9964	Sell	03.04.2019 03:00:00	1.12032	0.76	03.04.2019 17:27:00	1.12269	\$ -185.44
9966	Sell	03.04.2019 05:00:00	1.12239	2.28	03.04.2019 17:27:00	1.12268	\$ -82.08
9968	Sell	03.04.2019 12:00:00	1.1244	3.8	03.04.2019 17:27:00	1.12269	\$ 623.2
9967	Sell	03.04.2019 11:00:00	1.12373	3.04	03.04.2019 17:27:00	1.12268	\$ 297.92
9965	Sell	03.04.2019 04:00:00	1.12162	1.52	03.04.2019 17:27:00	1.12269	\$ -173.28
9969	Buy	04.04.2019 05:00:00	1.12447	0.76	04.04.2019 08:57:00	1.12457	\$ 2.28
9970	Buy	04.04.2019 06:00:00	1.12383	1.52	04.04.2019 08:57:00	1.12457	\$ 101.84
9971	Sell	05.04.2019 07:00:00	1.12239	0.76	05.04.2019 14:59:00	1.12244	\$ -9.12
9972	Sell	05.04.2019 10:00:00	1.12321	1.52	05.04.2019 14:59:00	1.12244	\$ 106.4
9980	Buy	09.04.2019 01:00:00	1.12611	0.76	09.04.2019 03:35:00	1.12628	\$ 7.6
9981	Buy	09.04.2019 03:00:00	1.1256	1.52	09.04.2019 03:35:00	1.12628	\$ 92.72
9982	Buy	09.04.2019 04:00:00	1.12595	0.76	09.04.2019 04:31:00	1.12648	\$ 34.96
9973	Sell	08.04.2019 01:00:00	1.12163	0.76	10.04.2019 15:45:00	1.12537	\$ -280.49
9975	Sell	08.04.2019 08:00:00	1.12307	2.28	10.04.2019 15:45:00	1.12537	\$ -513.14
9977	Sell	08.04.2019 15:00:00	1.12468	3.8	10.04.2019 15:45:00	1.12537	\$ -243.43

9979	Sell	08.04.2019 17:00:00	1.1273	5.32	10.04.2019 15:45:00	1.12538	\$ 1047.72
9983	Sell	09.04.2019 12:00:00	1.12799	6.08	10.04.2019 15:45:00	1.12538	\$ 1580.62
9978	Sell	08.04.2019 16:00:00	1.12611	4.56	10.04.2019 15:45:00	1.12538	\$ 355.41
9976	Sell	08.04.2019 13:00:00	1.12393	3.04	10.04.2019 15:45:00	1.12538	\$ -425.78
9974	Sell	08.04.2019 06:00:00	1.12251	1.52	10.04.2019 15:45:00	1.12538	\$ -428.73
9984	Buy	10.04.2019 20:00:00	1.12759	0.77	10.04.2019 22:19:00	1.12773	\$ 5.39
9985	Buy	10.04.2019 22:00:00	1.12708	1.54	10.04.2019 22:19:00	1.12773	\$ 89.32
9986	Buy	11.04.2019 01:00:00	1.12756	0.77	11.04.2019 08:49:00	1.1281	\$ 36.19
9990	Buy	12.04.2019 08:00:00	1.12917	0.77	12.04.2019 11:03:00	1.12931	\$ 5.39
9991	Buy	12.04.2019 09:00:00	1.12862	1.54	12.04.2019 11:03:00	1.12931	\$ 95.48
9987	Sell	12.04.2019 01:00:00	1.12568	0.77	12.04.2019 19:38:00	1.13002	\$ -339.57
9989	Sell	12.04.2019 06:00:00	1.12895	2.31	12.04.2019 19:38:00	1.13001	\$ -261.03
9993	Sell	12.04.2019 13:00:00	1.13139	3.85	12.04.2019 19:38:00	1.13001	\$ 504.35
9994	Sell	12.04.2019 16:00:00	1.13202	4.62	12.04.2019 19:38:00	1.13001	\$ 896.28
9992	Sell	12.04.2019 12:00:00	1.13053	3.08	12.04.2019 19:38:00	1.13001	\$ 138.6
9988	Sell	12.04.2019 04:00:00	1.12835	1.54	12.04.2019 19:38:00	1.13001	\$ -266.42
9995	Buy	15.04.2019 15:00:00	1.13081	0.77	15.04.2019 15:19:00	1.13131	\$ 33.11
9996	Buy	15.04.2019 16:00:00	1.13136	0.77	15.04.2019 17:55:00	1.1312	\$ -17.71
9997	Buy	15.04.2019 17:00:00	1.13036	1.54	15.04.2019 17:55:00	1.1312	\$ 118.58
9998	Buy	15.04.2019 18:00:00	1.13085	0.77	16.04.2019 07:51:00	1.13045	\$ -44.78
10000	Buy	16.04.2019 05:00:00	1.12935	2.31	16.04.2019 07:51:00	1.13045	\$ 237.93
9999	Buy	15.04.2019 21:00:00	1.13026	1.54	16.04.2019 07:51:00	1.13045	\$ 1.31
10001	Buy	16.04.2019 17:00:00	1.12963	0.77	16.04.2019 17:18:00	1.13014	\$ 33.88
10005	Sell	16.04.2019 21:00:00	1.12879	0.77	16.04.2019 22:59:00	1.12828	\$ 33.88
10002	Buy	16.04.2019 18:00:00	1.13001	0.77	17.04.2019 05:00:00	1.12953	\$ -50.94
10004	Buy	16.04.2019 20:00:00	1.12842	2.31	17.04.2019 05:00:00	1.12953	\$ 214.48
10003	Buy	16.04.2019 19:00:00	1.12927	1.54	17.04.2019 05:00:00	1.12953	\$ 12.09
10006	Sell	17.04.2019 09:00:00	1.13112	0.77	17.04.2019 09:42:00	1.13061	\$ 33.88
10007	Sell	17.04.2019 10:00:00	1.13059	0.78	17.04.2019 12:43:00	1.13081	\$ -22.62
10008	Sell	17.04.2019 11:00:00	1.13169	1.56	17.04.2019 12:43:00	1.13082	\$ 124.8
10009	Sell	18.04.2019 21:00:00	1.12281	0.78	23.04.2019 03:54:00	1.12461	\$ -131.89
10011	Sell	19.04.2019 09:00:00	1.12429	2.34	23.04.2019 03:54:00	1.12461	\$ -63.32
10013	Sell	22.04.2019 18:00:00	1.12546	3.9	23.04.2019 03:54:00	1.12461	\$ 327.48
10014	Sell	22.04.2019 21:00:00	1.12608	4.68	23.04.2019 03:54:00	1.12462	\$ 678.46
10012	Sell	22.04.2019 13:00:00	1.12489	3.12	23.04.2019 03:54:00	1.12462	\$ 81.03
10010	Sell	19.04.2019 02:00:00	1.12365	1.56	23.04.2019 03:54:00	1.12462	\$ -143.61
10015	Buy	23.04.2019 02:00:00	1.12603	0.78	23.04.2019 11:46:00	1.12555	\$ -42.9
10016	Buy	23.04.2019 04:00:00	1.12448	1.56	23.04.2019 11:46:00	1.12555	\$ 156.0
10017	Sell	24.04.2019 19:00:00	1.11912	0.78	24.04.2019 19:05:00	1.1186	\$ 35.1
10018	Sell	24.04.2019 20:00:00	1.11587	0.78	24.04.2019 20:15:00	1.11535	\$ 35.1
10019	Sell	24.04.2019 21:00:00	1.11642	0.78	24.04.2019 21:23:00	1.11589	\$ 35.88
10020	Sell	25.04.2019 14:00:00	1.11328	0.78	25.04.2019 14:16:00	1.11275	\$ 35.88
10021	Sell	25.04.2019 15:00:00	1.11236	0.78	25.04.2019 15:30:00	1.11187	\$ 32.76
10022	Sell	25.04.2019 16:00:00	1.11305	0.78	25.04.2019 18:36:00	1.11329	\$ -24.18
10023	Sell	25.04.2019 17:00:00	1.11417	1.56	25.04.2019 18:36:00	1.11329	\$ 126.36
10024	Sell	25.04.2019 18:36:00	1.11327	0.78	25.04.2019 19:41:00	1.11319	\$ 0.78
10025	Sell	25.04.2019 19:00:00	1.11395	1.56	25.04.2019 19:41:00	1.11319	\$ 107.64
10026	Sell	25.04.2019 20:00:00	1.11366	0.78	25.04.2019 21:14:00	1.11318	\$ 31.98
10027	Sell	25.04.2019 21:15:00	1.11314	0.78	26.04.2019 03:46:00	1.11301	\$ 9.34
10028	Sell	26.04.2019 02:00:00	1.11369	1.56	26.04.2019 03:46:00	1.11301	\$ 95.16
10029	Sell	26.04.2019 18:00:00	1.11627	0.78	26.04.2019 18:33:00	1.11577	\$ 33.54
10030	Sell	26.04.2019 19:00:00	1.11538	0.78	26.04.2019 21:30:00	1.1155	\$ -14.82
10031	Sell	26.04.2019 20:00:00	1.1163	1.56	26.04.2019 21:30:00	1.11553	\$ 109.2
10032	Sell	26.04.2019 21:30:00	1.11549	0.78	26.04.2019 22:46:00	1.11498	\$ 34.32
10033	Sell	29.04.2019 01:00:00	1.11485	0.78	29.04.2019 13:43:00	1.11551	\$ -56.94
10035	Sell	29.04.2019 12:00:00	1.1165	2.34	29.04.2019 13:43:00	1.11553	\$ 210.6
10034	Sell	29.04.2019 06:00:00	1.11577	1.56	29.04.2019 13:43:00	1.11553	\$ 26.52
10036	Buy	30.04.2019 20:00:00	1.1217	0.78	30.04.2019 20:42:00	1.12221	\$ 34.32
10037	Buy	30.04.2019 21:00:00	1.12201	0.78	01.05.2019 10:06:00	1.12233	\$ 10.8
10038	Buy	01.05.2019 00:52:00	1.1215	1.56	01.05.2019 10:06:00	1.12242	\$ 132.6

10039	Buy	02.05.2019 09:00:00	1.12047	0.79	02.05.2019 10:31:00	1.12021	\$ -26.07
10040	Buy	02.05.2019 10:00:00	1.11931	1.58	02.05.2019 10:31:00	1.12021	\$ 131.14
10042	Sell	02.05.2019 12:00:00	1.12082	0.79	02.05.2019 12:51:00	1.12034	\$ 32.39
10041	Buy	02.05.2019 11:00:00	1.12133	0.79	02.05.2019 15:14:00	1.12113	\$ -21.33
10044	Buy	02.05.2019 13:00:00	1.1202	2.37	02.05.2019 15:14:00	1.12112	\$ 201.45
10043	Buy	02.05.2019 12:00:00	1.12082	1.58	02.05.2019 15:14:00	1.12112	\$ 36.34
10045	Sell	03.05.2019 03:00:00	1.1173	0.79	03.05.2019 07:42:00	1.11674	\$ 38.71
10046	Sell	06.05.2019 05:00:00	1.11918	0.79	06.05.2019 05:04:00	1.11868	\$ 33.97
10047	Sell	06.05.2019 06:00:00	1.11892	0.79	06.05.2019 10:18:00	1.11841	\$ 34.76
10048	Buy	07.05.2019 18:00:00	1.11879	0.79	07.05.2019 21:46:00	1.11864	\$ -17.38
10049	Buy	07.05.2019 19:00:00	1.11781	1.58	07.05.2019 21:46:00	1.11862	\$ 116.92
10050	Sell	07.05.2019 20:00:00	1.11747	0.79	08.05.2019 15:39:00	1.11901	\$ -122.47
10052	Sell	08.05.2019 00:00:00	1.11903	2.37	08.05.2019 15:39:00	1.11902	\$ -14.22
10054	Sell	08.05.2019 07:00:00	1.12038	3.95	08.05.2019 15:39:00	1.11901	\$ 513.5
10053	Sell	08.05.2019 05:00:00	1.11983	3.16	08.05.2019 15:39:00	1.11901	\$ 237.0
10051	Sell	07.05.2019 22:00:00	1.11826	1.58	08.05.2019 15:39:00	1.11901	\$ -120.13
10055	Buy	09.05.2019 01:00:00	1.11948	0.79	09.05.2019 08:18:00	1.11968	\$ 10.27
10056	Buy	09.05.2019 06:00:00	1.11898	1.58	09.05.2019 08:18:00	1.11968	\$ 99.54
10057	Buy	10.05.2019 20:00:00	1.12366	0.79	10.05.2019 23:37:00	1.12385	\$ 9.48
10058	Buy	10.05.2019 22:00:00	1.12315	1.58	10.05.2019 23:37:00	1.12382	\$ 94.8
10059	Buy	13.05.2019 21:00:00	1.12328	0.79	14.05.2019 01:39:00	1.12308	\$ -30.14
10060	Buy	14.05.2019 00:00:00	1.1222	1.58	14.05.2019 01:39:00	1.12308	\$ 127.98
10061	Buy	14.05.2019 09:00:00	1.12379	0.79	14.05.2019 11:52:00	1.12433	\$ 37.13
10062	Sell	15.05.2019 15:00:00	1.1182	0.79	16.05.2019 14:21:00	1.12055	\$ -177.03
10064	Sell	16.05.2019 12:00:00	1.12204	2.37	16.05.2019 14:21:00	1.12056	\$ 334.17
10063	Sell	15.05.2019 18:00:00	1.12082	1.58	16.05.2019 14:21:00	1.12056	\$ 58.32
10065	Sell	16.05.2019 17:00:00	1.11861	0.79	16.05.2019 17:12:00	1.11812	\$ 33.18
10066	Sell	16.05.2019 18:00:00	1.11782	0.79	16.05.2019 18:18:00	1.11732	\$ 33.97
10067	Sell	16.05.2019 19:00:00	1.11776	0.79	16.05.2019 21:58:00	1.11727	\$ 33.18
10068	Sell	16.05.2019 21:58:00	1.11725	0.79	16.05.2019 22:08:00	1.11675	\$ 33.97
10069	Sell	17.05.2019 09:00:00	1.1173	0.79	17.05.2019 11:07:00	1.11729	\$ -4.74
10070	Sell	17.05.2019 10:00:00	1.11805	1.58	17.05.2019 11:07:00	1.11729	\$ 109.02
10071	Sell	17.05.2019 11:07:00	1.11726	0.79	17.05.2019 12:17:00	1.11676	\$ 33.97
10072	Sell	20.05.2019 08:00:00	1.11538	0.79	20.05.2019 11:58:00	1.11549	\$ -14.22
10073	Sell	20.05.2019 11:00:00	1.11629	1.58	20.05.2019 11:58:00	1.11549	\$ 115.34
10074	Sell	21.05.2019 01:00:00	1.11673	0.8	21.05.2019 07:03:00	1.11626	\$ 32.0
10075	Sell	22.05.2019 08:00:00	1.11553	0.8	22.05.2019 10:05:00	1.11503	\$ 34.4
10076	Sell	22.05.2019 10:05:00	1.115	0.8	22.05.2019 17:53:00	1.11566	\$ -58.4
10078	Sell	22.05.2019 13:00:00	1.11677	2.4	22.05.2019 17:53:00	1.11566	\$ 249.6
10077	Sell	22.05.2019 12:00:00	1.11589	1.6	22.05.2019 17:53:00	1.11566	\$ 25.6
10079	Sell	23.05.2019 02:00:00	1.11565	0.8	23.05.2019 04:33:00	1.11516	\$ 33.6
10080	Sell	23.05.2019 04:33:00	1.11512	0.8	23.05.2019 09:33:00	1.11463	\$ 33.6
10081	Buy	24.05.2019 19:00:00	1.11973	0.8	24.05.2019 19:13:00	1.12025	\$ 36.0
10082	Buy	24.05.2019 20:00:00	1.12055	0.8	24.05.2019 20:17:00	1.12105	\$ 34.4
10089	Sell	29.05.2019 01:00:00	1.11654	0.8	29.05.2019 09:21:00	1.11605	\$ 33.6
10094	Sell	30.05.2019 20:00:00	1.11357	0.8	30.05.2019 23:36:00	1.11309	\$ 32.8
10095	Sell	31.05.2019 04:00:00	1.11345	0.8	31.05.2019 07:01:00	1.11296	\$ 33.6
10083	Buy	24.05.2019 21:00:00	1.12105	0.8	31.05.2019 15:47:00	1.11596	\$ -475.24
10085	Buy	28.05.2019 05:00:00	1.11842	2.4	31.05.2019 15:47:00	1.11597	\$ -738.6
10087	Buy	28.05.2019 20:00:00	1.11655	4.0	31.05.2019 15:47:00	1.11596	\$ -487.0
10090	Buy	29.05.2019 11:00:00	1.11537	5.6	31.05.2019 15:47:00	1.11596	\$ 41.44
10092	Buy	29.05.2019 19:00:00	1.11356	7.2	31.05.2019 15:47:00	1.11596	\$ 1356.48
10093	Buy	30.05.2019 17:00:00	1.11238	8.0	31.05.2019 15:47:00	1.11596	\$ 2718.8
10091	Buy	29.05.2019 17:00:00	1.11445	6.4	31.05.2019 15:47:00	1.11596	\$ 636.16
10088	Buy	29.05.2019 00:00:00	1.11603	4.8	31.05.2019 15:47:00	1.11596	\$ -281.28
10086	Buy	28.05.2019 18:00:00	1.11743	3.2	31.05.2019 15:47:00	1.11596	\$ -671.2
10084	Buy	27.05.2019 13:00:00	1.11942	1.6	31.05.2019 15:47:00	1.11596	\$ -671.84
10096	Sell	31.05.2019 07:01:00	1.11295	0.8	31.05.2019 17:59:00	1.11434	\$ -116.8
10098	Sell	31.05.2019 12:00:00	1.11476	2.4	31.05.2019 17:59:00	1.11434	\$ 84.0
10099	Sell	31.05.2019 16:00:00	1.1156	3.2	31.05.2019 17:59:00	1.11434	\$ 380.8

10097	Sell	31.05.2019 11:00:00	1.11427	1.6	31.05.2019 17:59:00	1.11434	\$ -22.4
10100	Buy	03.06.2019 03:00:00	1.11739	0.81	03.06.2019 03:24:00	1.11791	\$ 36.45
10101	Buy	04.06.2019 05:00:00	1.12476	0.81	04.06.2019 05:47:00	1.12528	\$ 36.45
10102	Buy	04.06.2019 06:00:00	1.12534	0.81	04.06.2019 08:36:00	1.12541	\$ 0.0
10103	Buy	04.06.2019 08:00:00	1.12469	1.62	04.06.2019 08:36:00	1.12541	\$ 105.3
10104	Buy	05.06.2019 07:00:00	1.12617	0.81	05.06.2019 09:00:00	1.12669	\$ 36.45
10105	Buy	05.06.2019 09:00:00	1.12672	0.81	05.06.2019 09:18:00	1.12723	\$ 35.64
10106	Buy	05.06.2019 10:00:00	1.12608	0.81	05.06.2019 10:35:00	1.12662	\$ 38.07
10107	Sell	06.06.2019 05:00:00	1.1225	0.81	06.06.2019 09:31:00	1.12235	\$ 6.48
10108	Sell	06.06.2019 07:00:00	1.12303	1.62	06.06.2019 09:31:00	1.12236	\$ 97.2
10109	Buy	07.06.2019 18:00:00	1.13379	0.81	07.06.2019 18:10:00	1.1343	\$ 35.64
10110	Buy	07.06.2019 19:00:00	1.13245	0.81	07.06.2019 19:07:00	1.13294	\$ 34.02
10111	Buy	07.06.2019 20:00:00	1.13402	0.81	10.06.2019 16:12:00	1.13163	\$ -208.29
10113	Buy	10.06.2019 00:00:00	1.13234	2.43	10.06.2019 16:12:00	1.13165	\$ -184.68
10115	Buy	10.06.2019 07:00:00	1.13113	4.05	10.06.2019 16:12:00	1.13165	\$ 182.25
10117	Buy	10.06.2019 11:00:00	1.12934	5.67	10.06.2019 16:12:00	1.13164	\$ 1264.41
10116	Buy	10.06.2019 09:00:00	1.13048	4.86	10.06.2019 16:12:00	1.13164	\$ 529.74
10114	Buy	10.06.2019 02:00:00	1.13173	3.24	10.06.2019 16:12:00	1.13164	\$ -51.84
10112	Buy	07.06.2019 23:00:00	1.13335	1.62	10.06.2019 16:12:00	1.13164	\$ -306.42
10118	Buy	10.06.2019 20:00:00	1.13164	0.81	10.06.2019 21:04:00	1.13218	\$ 38.07
10119	Buy	10.06.2019 21:04:00	1.13225	0.82	11.06.2019 10:15:00	1.13239	\$ -3.4
10120	Buy	10.06.2019 22:00:00	1.13157	1.64	11.06.2019 10:15:00	1.13239	\$ 104.71
10121	Buy	12.06.2019 01:00:00	1.13276	0.82	12.06.2019 04:11:00	1.13328	\$ 36.9
10122	Buy	12.06.2019 04:11:00	1.13331	0.82	12.06.2019 09:00:00	1.13384	\$ 37.72
10123	Sell	13.06.2019 21:00:00	1.12794	0.82	13.06.2019 22:45:00	1.12744	\$ 35.26
10124	Sell	14.06.2019 09:00:00	1.12712	0.82	14.06.2019 12:10:00	1.1273	\$ -20.5
10125	Sell	14.06.2019 10:00:00	1.12815	1.64	14.06.2019 12:10:00	1.1273	\$ 127.92
10126	Sell	17.06.2019 09:00:00	1.12164	0.82	17.06.2019 09:22:00	1.12112	\$ 36.9
10127	Sell	17.06.2019 10:00:00	1.121	0.82	17.06.2019 10:14:00	1.12049	\$ 36.08
10128	Sell	17.06.2019 11:00:00	1.1213	0.82	17.06.2019 17:59:00	1.12238	\$ -94.3
10130	Sell	17.06.2019 15:00:00	1.12296	2.46	17.06.2019 17:59:00	1.12239	\$ 123.0
10131	Sell	17.06.2019 16:00:00	1.12365	3.28	17.06.2019 17:59:00	1.12238	\$ 393.6
10129	Sell	17.06.2019 14:00:00	1.12196	1.64	17.06.2019 17:59:00	1.12238	\$ -80.36
10132	Sell	18.06.2019 21:00:00	1.1195	0.82	19.06.2019 04:44:00	1.11935	\$ 11.46
10133	Sell	19.06.2019 04:00:00	1.12002	1.64	19.06.2019 04:44:00	1.11935	\$ 98.4
10134	Buy	20.06.2019 08:00:00	1.12619	0.82	20.06.2019 08:49:00	1.12669	\$ 35.26
10135	Buy	20.06.2019 09:00:00	1.12659	0.82	20.06.2019 09:03:00	1.12709	\$ 35.26
10136	Buy	21.06.2019 01:00:00	1.12939	0.82	21.06.2019 04:47:00	1.12994	\$ 39.36
10137	Buy	24.06.2019 19:00:00	1.13924	0.82	24.06.2019 21:47:00	1.13976	\$ 36.9
10138	Buy	24.06.2019 21:47:00	1.1398	0.82	24.06.2019 21:54:00	1.14035	\$ 39.36
10139	Buy	25.06.2019 14:00:00	1.1385	0.82	25.06.2019 15:23:00	1.13904	\$ 38.54
10140	Buy	25.06.2019 15:23:00	1.13907	0.82	25.06.2019 16:04:00	1.13964	\$ 41.0
10141	Buy	25.06.2019 16:04:00	1.13962	0.82	25.06.2019 17:09:00	1.1398	\$ 9.02
10142	Buy	25.06.2019 17:00:00	1.13909	1.64	25.06.2019 17:09:00	1.13981	\$ 106.6
10143	Buy	25.06.2019 18:00:00	1.13826	0.82	25.06.2019 18:05:00	1.13877	\$ 36.08
10144	Buy	25.06.2019 19:00:00	1.13854	0.82	25.06.2019 20:34:00	1.13763	\$ -80.36
10145	Buy	25.06.2019 20:00:00	1.13633	1.64	25.06.2019 20:34:00	1.13777	\$ 224.68
10146	Buy	25.06.2019 21:00:00	1.13708	0.82	25.06.2019 21:05:00	1.13759	\$ 36.08
10147	Sell	26.06.2019 18:00:00	1.13763	0.82	26.06.2019 20:07:00	1.13807	\$ -41.82
10148	Sell	26.06.2019 19:00:00	1.13904	1.64	26.06.2019 20:07:00	1.13807	\$ 147.6
10149	Sell	26.06.2019 20:07:00	1.13803	0.82	26.06.2019 20:58:00	1.13752	\$ 36.08
10150	Sell	26.06.2019 21:00:00	1.13748	0.82	26.06.2019 21:51:00	1.13698	\$ 35.26
10151	Sell	27.06.2019 12:00:00	1.13717	0.82	27.06.2019 12:08:00	1.13669	\$ 33.62
10152	Sell	27.06.2019 13:00:00	1.13751	0.82	27.06.2019 13:16:00	1.137	\$ 36.08
10153	Sell	27.06.2019 14:00:00	1.13784	0.82	27.06.2019 14:13:00	1.13734	\$ 35.26
10154	Sell	27.06.2019 15:00:00	1.13749	0.82	27.06.2019 15:05:00	1.13698	\$ 36.08
10155	Sell	27.06.2019 16:00:00	1.13663	0.82	27.06.2019 16:39:00	1.13613	\$ 35.26
10156	Sell	27.06.2019 17:00:00	1.13585	0.82	28.06.2019 08:38:00	1.13612	\$ -22.98
10157	Sell	27.06.2019 18:00:00	1.13693	1.64	28.06.2019 08:38:00	1.13612	\$ 131.15
10158	Buy	28.06.2019 04:00:00	1.13706	0.82	28.06.2019 09:45:00	1.13736	\$ 18.86

10159	Buy	28.06.2019 07:00:00	1.13656	1.64	28.06.2019 09:45:00	1.13733	\$ 114.8
10160	Sell	01.07.2019 04:00:00	1.13538	0.83	01.07.2019 04:45:00	1.13486	\$ 37.35
10161	Sell	01.07.2019 05:00:00	1.13514	0.83	01.07.2019 08:02:00	1.13466	\$ 34.03
10162	Sell	02.07.2019 09:00:00	1.12909	0.83	02.07.2019 10:56:00	1.12862	\$ 33.2
10163	Sell	02.07.2019 10:56:00	1.1286	0.83	02.07.2019 15:38:00	1.1294	\$ -72.21
10165	Sell	02.07.2019 13:00:00	1.13067	2.49	02.07.2019 15:38:00	1.1294	\$ 298.8
10164	Sell	02.07.2019 12:00:00	1.12935	1.66	02.07.2019 15:38:00	1.1294	\$ -19.92
10166	Sell	03.07.2019 03:00:00	1.12903	0.83	03.07.2019 08:26:00	1.12853	\$ 35.69
10167	Sell	04.07.2019 05:00:00	1.12941	0.83	04.07.2019 05:19:00	1.12889	\$ 37.35
10168	Sell	04.07.2019 06:00:00	1.12837	0.83	04.07.2019 12:00:00	1.12789	\$ 34.03
10169	Sell	05.07.2019 07:00:00	1.12823	0.83	05.07.2019 09:01:00	1.12774	\$ 34.86
10170	Sell	05.07.2019 09:01:00	1.12767	0.83	05.07.2019 10:07:00	1.12714	\$ 38.18
10171	Sell	05.07.2019 10:07:00	1.12711	0.83	05.07.2019 10:54:00	1.12662	\$ 34.86
10172	Sell	08.07.2019 01:00:00	1.12274	0.83	08.07.2019 03:52:00	1.12225	\$ 34.86
10173	Sell	08.07.2019 03:52:00	1.1222	0.83	08.07.2019 09:39:00	1.12206	\$ 5.81
10174	Sell	08.07.2019 05:00:00	1.12273	1.66	08.07.2019 09:39:00	1.12209	\$ 94.62
10175	Sell	09.07.2019 01:00:00	1.12155	0.83	09.07.2019 04:39:00	1.12106	\$ 34.86
10176	Sell	09.07.2019 04:39:00	1.12104	0.83	09.07.2019 09:08:00	1.12103	\$ -4.98
10177	Sell	09.07.2019 08:00:00	1.12175	1.66	09.07.2019 09:08:00	1.12103	\$ 107.9
10178	Buy	10.07.2019 20:00:00	1.12594	0.83	10.07.2019 21:05:00	1.1261	\$ 7.47
10179	Buy	10.07.2019 21:00:00	1.12542	1.66	10.07.2019 21:05:00	1.12609	\$ 99.6
10180	Buy	11.07.2019 01:00:00	1.12549	0.83	11.07.2019 01:53:00	1.126	\$ 36.52
10181	Buy	11.07.2019 02:00:00	1.12599	0.83	11.07.2019 03:20:00	1.1265	\$ 36.52
10182	Buy	11.07.2019 03:20:00	1.12649	0.83	11.07.2019 05:52:00	1.12702	\$ 38.18
10183	Buy	11.07.2019 05:52:00	1.12704	0.83	11.07.2019 06:14:00	1.12754	\$ 35.69
10184	Buy	12.07.2019 01:00:00	1.12543	0.83	12.07.2019 03:55:00	1.12597	\$ 39.01
10185	Buy	12.07.2019 03:55:00	1.12601	0.83	12.07.2019 05:09:00	1.12658	\$ 41.5
10186	Buy	12.07.2019 05:09:00	1.12661	0.83	12.07.2019 06:54:00	1.12713	\$ 37.35
10187	Buy	12.07.2019 06:54:00	1.12716	0.83	12.07.2019 19:13:00	1.12621	\$ -84.66
10189	Buy	12.07.2019 13:00:00	1.12568	2.49	12.07.2019 19:13:00	1.12624	\$ 122.01
10190	Buy	12.07.2019 15:00:00	1.12472	3.32	12.07.2019 19:13:00	1.12624	\$ 481.4
10188	Buy	12.07.2019 11:00:00	1.12651	1.66	12.07.2019 19:13:00	1.12621	\$ -61.42
10191	Buy	15.07.2019 15:00:00	1.12636	0.83	15.07.2019 15:09:00	1.12688	\$ 37.35
10192	Buy	15.07.2019 16:00:00	1.12656	0.83	15.07.2019 16:37:00	1.12706	\$ 35.69
10200	Sell	16.07.2019 18:00:00	1.12238	0.83	16.07.2019 18:04:00	1.12183	\$ 39.84
10202	Sell	16.07.2019 20:00:00	1.12122	0.83	16.07.2019 20:30:00	1.12064	\$ 42.33
10203	Sell	16.07.2019 21:00:00	1.121	0.83	16.07.2019 21:21:00	1.12048	\$ 37.35
10204	Sell	17.07.2019 09:00:00	1.12157	0.83	17.07.2019 09:24:00	1.12103	\$ 39.01
10193	Buy	15.07.2019 17:00:00	1.12677	0.83	17.07.2019 18:51:00	1.12312	\$ -327.27
10195	Buy	15.07.2019 21:00:00	1.12567	2.49	17.07.2019 18:51:00	1.12312	\$ -707.91
10197	Buy	16.07.2019 13:00:00	1.1232	4.15	17.07.2019 18:51:00	1.12312	\$ -108.52
10199	Buy	16.07.2019 17:00:00	1.12184	5.81	17.07.2019 18:51:00	1.12312	\$ 638.23
10205	Buy	17.07.2019 10:00:00	1.12025	7.47	17.07.2019 18:51:00	1.12312	\$ 2091.6
10201	Buy	16.07.2019 19:00:00	1.12114	6.64	17.07.2019 18:51:00	1.12312	\$ 1194.2
10198	Buy	16.07.2019 14:00:00	1.12235	4.98	17.07.2019 18:51:00	1.12312	\$ 293.07
10196	Buy	16.07.2019 11:00:00	1.12489	3.32	17.07.2019 18:51:00	1.12312	\$ -647.9
10194	Buy	15.07.2019 18:00:00	1.12618	1.66	17.07.2019 18:51:00	1.12312	\$ -556.6
10206	Sell	17.07.2019 11:00:00	1.12071	0.83	18.07.2019 13:30:00	1.12252	\$ -141.17
10208	Sell	17.07.2019 18:00:00	1.12249	2.49	18.07.2019 13:30:00	1.12245	\$ 37.13
10210	Sell	18.07.2019 04:00:00	1.12377	4.2	18.07.2019 13:30:00	1.12234	\$ 571.2
10209	Sell	17.07.2019 19:00:00	1.12307	3.36	18.07.2019 13:30:00	1.12241	\$ 258.42
10207	Sell	17.07.2019 13:00:00	1.12168	1.66	18.07.2019 13:30:00	1.12226	\$ -78.17
10211	Sell	18.07.2019 21:00:00	1.12344	0.85	19.07.2019 01:22:00	1.12605	\$ -222.73
10213	Sell	18.07.2019 23:00:00	1.12748	2.55	19.07.2019 01:22:00	1.12603	\$ 367.12
10212	Sell	18.07.2019 22:00:00	1.12684	1.7	19.07.2019 01:22:00	1.12603	\$ 135.95
10214	Buy	19.07.2019 01:00:00	1.12778	0.85	19.07.2019 03:02:00	1.12644	\$ -119.85
10215	Buy	19.07.2019 02:00:00	1.12496	1.7	19.07.2019 03:02:00	1.12646	\$ 243.1
10216	Sell	22.07.2019 08:00:00	1.12178	0.85	22.07.2019 09:27:00	1.12129	\$ 35.7
10217	Sell	22.07.2019 09:27:00	1.12127	0.85	22.07.2019 10:34:00	1.12144	\$ -20.4
10218	Sell	22.07.2019 10:00:00	1.12229	1.7	22.07.2019 10:34:00	1.12144	\$ 132.6

10219	Sell	22.07.2019 11:00:00	1.12194	0.85	22.07.2019 12:12:00	1.12143	\$ 37.4
10220	Sell	23.07.2019 02:00:00	1.12081	0.85	23.07.2019 04:00:00	1.12031	\$ 36.55
10221	Sell	23.07.2019 04:00:00	1.12025	0.85	23.07.2019 04:08:00	1.11974	\$ 37.4
10222	Sell	23.07.2019 05:00:00	1.11995	0.85	23.07.2019 06:42:00	1.11945	\$ 36.55
10223	Sell	23.07.2019 06:42:00	1.11942	0.85	23.07.2019 08:56:00	1.11893	\$ 35.7
10224	Sell	24.07.2019 19:00:00	1.11406	0.85	24.07.2019 21:03:00	1.1135	\$ 41.65
10225	Sell	24.07.2019 21:03:00	1.11348	0.85	25.07.2019 08:13:00	1.11333	\$ 22.02
10226	Sell	25.07.2019 00:00:00	1.114	1.7	25.07.2019 08:13:00	1.11336	\$ 96.9
10227	Sell	25.07.2019 14:00:00	1.11397	0.85	25.07.2019 14:47:00	1.11346	\$ 37.4
10228	Sell	25.07.2019 15:00:00	1.11144	0.85	25.07.2019 15:13:00	1.11094	\$ 36.55
10229	Sell	25.07.2019 16:00:00	1.11553	0.85	25.07.2019 17:38:00	1.11669	\$ -104.55
10230	Sell	25.07.2019 17:00:00	1.11809	1.7	25.07.2019 17:38:00	1.1167	\$ 224.4
10231	Sell	25.07.2019 18:00:00	1.116	0.85	25.07.2019 19:00:00	1.11545	\$ 40.8
10232	Sell	25.07.2019 19:00:00	1.11546	0.85	25.07.2019 19:10:00	1.11491	\$ 40.8
10233	Sell	25.07.2019 20:00:00	1.11334	0.85	25.07.2019 20:06:00	1.11277	\$ 42.5
10234	Sell	25.07.2019 21:00:00	1.1145	0.85	26.07.2019 09:41:00	1.11403	\$ 39.07
10235	Sell	26.07.2019 18:00:00	1.11266	0.85	26.07.2019 18:09:00	1.11216	\$ 36.55
10236	Sell	26.07.2019 19:00:00	1.11209	0.85	26.07.2019 19:15:00	1.1115	\$ 44.2
10237	Sell	26.07.2019 20:00:00	1.11219	0.85	29.07.2019 07:41:00	1.11268	\$ -42.53
10239	Sell	29.07.2019 04:00:00	1.11364	2.55	29.07.2019 07:41:00	1.11268	\$ 226.95
10238	Sell	29.07.2019 01:00:00	1.11279	1.7	29.07.2019 07:41:00	1.11268	\$ 6.8
10240	Buy	30.07.2019 20:00:00	1.11524	0.85	30.07.2019 21:03:00	1.11577	\$ 39.1
10241	Buy	30.07.2019 21:03:00	1.11586	0.85	31.07.2019 09:11:00	1.11605	\$ 0.72
10242	Buy	31.07.2019 04:00:00	1.11533	1.7	31.07.2019 09:11:00	1.11605	\$ 110.5
10251	Sell	01.08.2019 05:00:00	1.10492	0.86	01.08.2019 06:51:00	1.1044	\$ 38.7
10243	Buy	31.07.2019 09:11:00	1.11608	0.86	01.08.2019 20:42:00	1.10886	\$ -655.71
10245	Buy	31.07.2019 12:00:00	1.11445	2.58	01.08.2019 20:42:00	1.10879	\$ -1564.64
10247	Buy	31.07.2019 20:00:00	1.1129	4.3	01.08.2019 20:42:00	1.10876	\$ -1954.13
10249	Buy	31.07.2019 23:00:00	1.10699	6.02	01.08.2019 20:42:00	1.10882	\$ 858.15
10252	Buy	01.08.2019 11:00:00	1.10329	7.74	01.08.2019 20:42:00	1.10876	\$ 4179.6
10250	Buy	01.08.2019 04:00:00	1.10418	6.88	01.08.2019 20:42:00	1.10871	\$ 3068.48
10248	Buy	31.07.2019 22:00:00	1.10838	5.16	01.08.2019 20:42:00	1.10874	\$ -22.96
10246	Buy	31.07.2019 18:00:00	1.1134	3.44	01.08.2019 20:42:00	1.10864	\$ -1776.59
10244	Buy	31.07.2019 10:00:00	1.11541	1.72	01.08.2019 20:42:00	1.10867	\$ -1228.85
10253	Sell	02.08.2019 09:00:00	1.10794	0.86	02.08.2019 13:09:00	1.10938	\$ -129.86
10255	Sell	02.08.2019 11:00:00	1.11134	2.58	02.08.2019 13:09:00	1.10938	\$ 487.62
10254	Sell	02.08.2019 10:00:00	1.10865	1.72	02.08.2019 13:09:00	1.10938	\$ -137.6
10256	Sell	02.08.2019 13:09:00	1.10936	0.86	02.08.2019 13:16:00	1.10883	\$ 39.56
10257	Buy	05.08.2019 07:00:00	1.11258	0.86	05.08.2019 07:38:00	1.11312	\$ 40.42
10258	Buy	05.08.2019 08:00:00	1.11279	0.86	05.08.2019 10:46:00	1.11289	\$ 2.58
10259	Buy	05.08.2019 10:00:00	1.11216	1.72	05.08.2019 10:46:00	1.11288	\$ 111.8
10260	Buy	06.08.2019 05:00:00	1.12262	0.86	06.08.2019 05:47:00	1.12316	\$ 40.42
10261	Buy	06.08.2019 06:00:00	1.12282	0.86	06.08.2019 09:11:00	1.12103	\$ -159.96
10263	Buy	06.08.2019 08:00:00	1.12031	2.58	06.08.2019 09:11:00	1.121	\$ 159.96
10264	Buy	06.08.2019 09:00:00	1.11975	3.44	06.08.2019 09:11:00	1.12094	\$ 385.28
10262	Buy	06.08.2019 07:00:00	1.12125	1.72	06.08.2019 09:11:00	1.1209	\$ -72.24
10265	Buy	07.08.2019 18:00:00	1.1216	0.86	07.08.2019 18:06:00	1.12216	\$ 42.14
10266	Buy	07.08.2019 19:00:00	1.12356	0.86	07.08.2019 19:26:00	1.12417	\$ 46.44
10267	Buy	07.08.2019 20:00:00	1.12275	0.86	08.08.2019 10:21:00	1.12174	\$ -121.65
10269	Buy	07.08.2019 23:00:00	1.12025	2.58	08.08.2019 10:21:00	1.12174	\$ 280.06
10268	Buy	07.08.2019 21:00:00	1.12167	1.72	08.08.2019 10:21:00	1.12174	\$ -57.53
10270	Sell	09.08.2019 01:00:00	1.11933	0.86	09.08.2019 01:10:00	1.11885	\$ 35.26
10271	Sell	09.08.2019 02:00:00	1.11854	0.87	09.08.2019 09:36:00	1.11856	\$ -7.83
10272	Sell	09.08.2019 04:00:00	1.11927	1.74	09.08.2019 09:36:00	1.11856	\$ 111.36
10273	Buy	12.08.2019 01:00:00	1.12023	0.87	12.08.2019 02:49:00	1.12074	\$ 38.28
10274	Buy	12.08.2019 02:49:00	1.12076	0.87	12.08.2019 13:19:00	1.11908	\$ -152.25
10276	Buy	12.08.2019 11:00:00	1.11678	2.61	12.08.2019 13:19:00	1.11908	\$ 582.03
10275	Buy	12.08.2019 10:00:00	1.12017	1.74	12.08.2019 13:19:00	1.11908	\$ -201.84
10277	Sell	13.08.2019 21:00:00	1.11755	0.87	14.08.2019 06:30:00	1.11707	\$ 40.86
10278	Sell	14.08.2019 09:00:00	1.11664	0.87	14.08.2019 14:11:00	1.11692	\$ -30.45

10279	Sell	14.08.2019 10:00:00	1.11776	1.74	14.08.2019 14:11:00	1.11692	\$ 133.98
10280	Sell	15.08.2019 15:00:00	1.11509	0.87	15.08.2019 15:02:00	1.11458	\$ 38.28
10281	Sell	15.08.2019 16:00:00	1.11421	0.87	15.08.2019 16:01:00	1.1137	\$ 38.28
10282	Sell	15.08.2019 17:00:00	1.11123	0.87	15.08.2019 17:16:00	1.11072	\$ 38.28
10283	Sell	15.08.2019 18:00:00	1.11072	0.87	15.08.2019 18:19:00	1.11023	\$ 36.54
10284	Sell	15.08.2019 19:00:00	1.11047	0.87	15.08.2019 19:16:00	1.10997	\$ 37.41
10285	Sell	15.08.2019 20:00:00	1.10991	0.87	15.08.2019 21:46:00	1.11034	\$ -43.5
10286	Sell	15.08.2019 21:00:00	1.11131	1.74	15.08.2019 21:46:00	1.11034	\$ 156.6
10287	Sell	16.08.2019 17:00:00	1.10778	0.87	16.08.2019 17:06:00	1.10728	\$ 37.41
10288	Sell	16.08.2019 18:00:00	1.1105	0.87	16.08.2019 18:06:00	1.11002	\$ 35.67
10289	Sell	16.08.2019 19:00:00	1.10896	0.87	16.08.2019 23:20:00	1.10898	\$ -7.83
10290	Sell	16.08.2019 21:00:00	1.10973	1.74	16.08.2019 23:20:00	1.10898	\$ 118.32
10291	Sell	19.08.2019 01:00:00	1.10926	0.87	19.08.2019 16:30:00	1.10953	\$ -29.58
10292	Sell	19.08.2019 11:00:00	1.11039	1.74	19.08.2019 16:30:00	1.10954	\$ 135.72
10293	Sell	20.08.2019 08:00:00	1.10866	0.87	20.08.2019 08:28:00	1.10816	\$ 37.41
10294	Sell	20.08.2019 09:00:00	1.10843	0.87	20.08.2019 09:26:00	1.10791	\$ 39.15
10295	Sell	21.08.2019 01:00:00	1.10959	0.87	21.08.2019 09:57:00	1.10911	\$ 35.67
10296	Sell	22.08.2019 08:00:00	1.10816	0.87	22.08.2019 09:12:00	1.10769	\$ 34.8
10297	Sell	22.08.2019 09:12:00	1.10766	0.87	22.08.2019 12:15:00	1.10906	\$ -127.89
10298	Sell	22.08.2019 11:00:00	1.11048	1.74	22.08.2019 12:15:00	1.10906	\$ 234.9
10299	Sell	23.08.2019 02:00:00	1.10819	0.87	23.08.2019 04:22:00	1.10769	\$ 37.41
10300	Sell	23.08.2019 04:22:00	1.10766	0.87	23.08.2019 06:27:00	1.10715	\$ 38.28
10301	Sell	23.08.2019 06:27:00	1.10713	0.87	23.08.2019 07:16:00	1.10658	\$ 41.76
10302	Sell	23.08.2019 07:16:00	1.10655	0.87	23.08.2019 12:42:00	1.10603	\$ 39.15
10303	Buy	26.08.2019 18:00:00	1.11142	0.87	27.08.2019 10:02:00	1.1109	\$ -61.03
10305	Buy	26.08.2019 22:00:00	1.1098	2.61	27.08.2019 10:02:00	1.1109	\$ 239.73
10304	Buy	26.08.2019 21:00:00	1.1105	1.74	27.08.2019 10:02:00	1.1109	\$ 38.02
10306	Sell	27.08.2019 12:00:00	1.11131	0.87	27.08.2019 12:42:00	1.1108	\$ 38.28
10307	Sell	27.08.2019 13:00:00	1.11076	0.87	27.08.2019 13:10:00	1.11028	\$ 35.67
10308	Sell	27.08.2019 14:00:00	1.11069	0.87	27.08.2019 14:55:00	1.11019	\$ 37.41
10309	Sell	27.08.2019 15:00:00	1.11011	0.87	27.08.2019 16:06:00	1.1101	\$ -5.22
10310	Sell	27.08.2019 16:00:00	1.11088	1.74	27.08.2019 16:06:00	1.11006	\$ 130.5
10311	Sell	27.08.2019 17:00:00	1.11013	0.87	27.08.2019 17:03:00	1.10955	\$ 44.37
10312	Sell	27.08.2019 18:00:00	1.11019	0.88	27.08.2019 18:04:00	1.10965	\$ 41.36
10313	Sell	27.08.2019 19:00:00	1.10939	0.88	27.08.2019 19:12:00	1.10888	\$ 38.72
10314	Sell	27.08.2019 20:00:00	1.10965	0.88	27.08.2019 20:06:00	1.10912	\$ 40.48
10315	Sell	28.08.2019 01:00:00	1.10911	0.88	28.08.2019 04:48:00	1.10859	\$ 39.6
10316	Sell	28.08.2019 04:48:00	1.10854	0.88	28.08.2019 11:34:00	1.10855	\$ -7.04
10317	Sell	28.08.2019 11:00:00	1.10931	1.76	28.08.2019 11:34:00	1.10855	\$ 121.44
10318	Sell	29.08.2019 01:00:00	1.1081	0.88	29.08.2019 10:00:00	1.10762	\$ 36.08
10319	Sell	30.08.2019 20:00:00	1.09874	0.88	30.08.2019 20:05:00	1.09824	\$ 37.84
10320	Sell	30.08.2019 21:00:00	1.09711	0.88	02.09.2019 10:13:00	1.09803	\$ -81.87
10322	Sell	30.08.2019 23:00:00	1.09918	2.64	02.09.2019 10:13:00	1.09802	\$ 303.52
10321	Sell	30.08.2019 22:00:00	1.09766	1.76	02.09.2019 10:13:00	1.09803	\$ -66.93
10323	Sell	02.09.2019 10:13:00	1.09801	0.88	02.09.2019 11:55:00	1.09752	\$ 36.96
10324	Sell	02.09.2019 11:55:00	1.09744	0.88	02.09.2019 12:01:00	1.09695	\$ 36.96
10325	Sell	02.09.2019 12:01:00	1.09691	0.88	02.09.2019 12:37:00	1.09642	\$ 36.96
10326	Sell	02.09.2019 13:00:00	1.09592	0.88	02.09.2019 23:47:00	1.09648	\$ -55.44
10328	Sell	02.09.2019 20:00:00	1.09734	2.64	02.09.2019 23:47:00	1.09648	\$ 208.56
10327	Sell	02.09.2019 14:00:00	1.09664	1.76	02.09.2019 23:47:00	1.09646	\$ 19.36
10329	Sell	03.09.2019 03:00:00	1.09642	0.88	03.09.2019 03:03:00	1.09591	\$ 38.72
10337	Buy	05.09.2019 07:00:00	1.10277	0.88	05.09.2019 10:08:00	1.10297	\$ 11.44
10338	Buy	05.09.2019 10:00:00	1.1023	1.76	05.09.2019 10:08:00	1.10297	\$ 105.6
10330	Sell	04.09.2019 05:00:00	1.09739	0.88	05.09.2019 18:56:00	1.10383	\$ -557.12
10332	Sell	04.09.2019 11:00:00	1.09923	2.64	05.09.2019 18:56:00	1.10382	\$ -1182.96
10334	Sell	04.09.2019 13:00:00	1.10202	4.4	05.09.2019 18:56:00	1.10382	\$ -744.0
10336	Sell	05.09.2019 00:00:00	1.10347	6.16	05.09.2019 18:56:00	1.10382	\$ -258.72
10340	Sell	05.09.2019 14:00:00	1.10562	7.92	05.09.2019 18:56:00	1.10382	\$ 1370.16
10342	Sell	05.09.2019 17:00:00	1.10766	9.68	05.09.2019 18:56:00	1.10382	\$ 3649.36
10341	Sell	05.09.2019 15:00:00	1.10661	8.8	05.09.2019 18:56:00	1.10382	\$ 2393.6

10339	Sell	05.09.2019 13:00:00	1.10438	7.04	05.09.2019 18:56:00	1.10382	\$ 344.96
10335	Sell	04.09.2019 18:00:00	1.10289	5.28	05.09.2019 18:56:00	1.10382	\$ -433.44
10333	Sell	04.09.2019 12:00:00	1.1007	3.52	05.09.2019 18:56:00	1.10382	\$ -1059.84
10331	Sell	04.09.2019 10:00:00	1.09801	1.76	05.09.2019 18:56:00	1.10382	\$ -1003.36
10343	Buy	06.09.2019 05:00:00	1.10304	0.89	06.09.2019 05:37:00	1.10354	\$ 38.27
10344	Buy	06.09.2019 06:00:00	1.1034	0.89	06.09.2019 08:15:00	1.10392	\$ 40.05
10345	Buy	06.09.2019 08:15:00	1.10394	0.89	06.09.2019 08:51:00	1.10446	\$ 40.05
10346	Buy	09.09.2019 01:00:00	1.10279	0.89	09.09.2019 04:48:00	1.1028	\$ -5.34
10347	Buy	09.09.2019 03:00:00	1.10203	1.78	09.09.2019 04:48:00	1.1028	\$ 124.6
10348	Sell	09.09.2019 04:00:00	1.10172	0.89	09.09.2019 13:46:00	1.10238	\$ -64.97
10350	Sell	09.09.2019 12:00:00	1.10336	2.67	09.09.2019 13:46:00	1.10237	\$ 245.64
10349	Sell	09.09.2019 05:00:00	1.10269	1.78	09.09.2019 13:46:00	1.10237	\$ 44.5
10351	Buy	10.09.2019 20:00:00	1.10412	0.89	10.09.2019 21:02:00	1.10462	\$ 38.27
10352	Buy	10.09.2019 21:02:00	1.10466	0.9	11.09.2019 00:52:00	1.10475	\$ -8.24
10353	Buy	10.09.2019 23:00:00	1.10399	1.8	11.09.2019 00:52:00	1.10475	\$ 104.13
10354	Buy	11.09.2019 01:00:00	1.10488	0.9	11.09.2019 03:28:00	1.10541	\$ 41.4
10355	Buy	11.09.2019 03:28:00	1.10544	0.9	11.09.2019 07:04:00	1.10548	\$ -2.7
10356	Buy	11.09.2019 04:00:00	1.10471	1.8	11.09.2019 07:04:00	1.10548	\$ 126.0
10357	Sell	12.09.2019 01:00:00	1.10088	0.9	12.09.2019 14:46:00	1.10142	\$ -54.9
10359	Sell	12.09.2019 12:00:00	1.10269	2.7	12.09.2019 14:46:00	1.10134	\$ 345.6
10358	Sell	12.09.2019 10:00:00	1.10141	1.8	12.09.2019 14:46:00	1.10135	\$ -1.8
10360	Buy	13.09.2019 21:00:00	1.10767	0.9	13.09.2019 22:17:00	1.10758	\$ -14.4
10361	Buy	13.09.2019 22:00:00	1.10676	1.8	13.09.2019 22:17:00	1.10758	\$ 135.0
10362	Buy	16.09.2019 17:00:00	1.10121	0.9	16.09.2019 17:28:00	1.10174	\$ 41.4
10363	Buy	16.09.2019 18:00:00	1.09973	0.9	16.09.2019 18:06:00	1.10025	\$ 40.5
10365	Sell	16.09.2019 20:00:00	1.10024	0.9	16.09.2019 20:32:00	1.09971	\$ 41.4
10364	Buy	16.09.2019 19:00:00	1.10064	0.9	16.09.2019 21:58:00	1.10046	\$ -22.5
10366	Buy	16.09.2019 21:00:00	1.09957	1.8	16.09.2019 21:58:00	1.10046	\$ 147.6
10367	Sell	17.09.2019 09:00:00	1.10121	0.9	17.09.2019 09:04:00	1.10065	\$ 44.1
10368	Sell	17.09.2019 10:00:00	1.09957	0.9	18.09.2019 11:41:00	1.10431	\$ -427.53
10370	Sell	17.09.2019 14:00:00	1.10242	2.7	18.09.2019 11:41:00	1.10423	\$ -491.48
10372	Sell	17.09.2019 18:00:00	1.10476	4.5	18.09.2019 11:41:00	1.10422	\$ 238.37
10374	Sell	17.09.2019 20:00:00	1.10695	6.3	18.09.2019 11:41:00	1.10423	\$ 1707.11
10373	Sell	17.09.2019 19:00:00	1.1063	5.4	18.09.2019 11:41:00	1.10423	\$ 1112.24
10371	Sell	17.09.2019 17:00:00	1.10328	3.6	18.09.2019 11:41:00	1.10423	\$ -345.71
10369	Sell	17.09.2019 11:00:00	1.10164	1.8	18.09.2019 11:41:00	1.10423	\$ -468.05
10375	Buy	18.09.2019 21:00:00	1.1063	0.91	19.09.2019 08:35:00	1.10401	\$ -245.2
10377	Buy	19.09.2019 04:00:00	1.10256	2.73	19.09.2019 08:35:00	1.10401	\$ 376.74
10376	Buy	18.09.2019 22:00:00	1.10333	1.82	19.09.2019 08:35:00	1.10401	\$ 50.14
10378	Buy	20.09.2019 08:00:00	1.10585	0.91	20.09.2019 09:49:00	1.1064	\$ 43.68
10387	Sell	23.09.2019 02:00:00	1.10176	0.91	23.09.2019 09:50:00	1.10163	\$ 5.46
10388	Sell	23.09.2019 06:00:00	1.10231	1.82	23.09.2019 09:50:00	1.10163	\$ 111.02
10390	Sell	24.09.2019 19:00:00	1.09989	0.91	24.09.2019 21:14:00	1.10041	\$ -53.69
10391	Sell	24.09.2019 20:00:00	1.10143	1.82	24.09.2019 21:14:00	1.10044	\$ 167.44
10392	Sell	24.09.2019 21:14:00	1.1004	0.91	24.09.2019 21:29:00	1.09987	\$ 41.86
10379	Buy	20.09.2019 09:49:00	1.10642	0.91	24.09.2019 22:03:00	1.10225	\$ -406.13
10381	Buy	20.09.2019 14:00:00	1.10434	2.73	24.09.2019 22:03:00	1.10226	\$ -647.83
10383	Buy	20.09.2019 16:00:00	1.1026	4.55	24.09.2019 22:03:00	1.10226	\$ -288.01
10385	Buy	20.09.2019 18:00:00	1.10112	6.37	24.09.2019 22:03:00	1.10226	\$ 539.54
10389	Buy	23.09.2019 11:00:00	1.097	8.19	24.09.2019 22:03:00	1.10226	\$ 4159.29
10386	Buy	20.09.2019 19:00:00	1.10029	7.28	24.09.2019 22:03:00	1.10223	\$ 1199.02
10384	Buy	20.09.2019 17:00:00	1.10201	5.46	24.09.2019 22:03:00	1.1022	\$ -56.24
10382	Buy	20.09.2019 15:00:00	1.10329	3.64	24.09.2019 22:03:00	1.1022	\$ -503.41
10380	Buy	20.09.2019 11:00:00	1.10508	1.82	24.09.2019 22:03:00	1.1022	\$ -577.49
10393	Sell	25.09.2019 14:00:00	1.09939	0.93	25.09.2019 14:34:00	1.09891	\$ 38.13
10394	Sell	25.09.2019 15:00:00	1.09795	0.93	25.09.2019 17:09:00	1.0979	\$ -1.86
10395	Sell	25.09.2019 16:00:00	1.09862	1.86	25.09.2019 17:09:00	1.09788	\$ 124.62
10396	Sell	25.09.2019 17:09:00	1.09787	0.93	25.09.2019 17:15:00	1.09738	\$ 39.06
10397	Sell	25.09.2019 18:00:00	1.09598	0.93	25.09.2019 18:02:00	1.09548	\$ 39.99
10398	Sell	25.09.2019 19:00:00	1.09488	0.93	25.09.2019 19:07:00	1.09439	\$ 39.06

10399	Sell	25.09.2019 20:00:00	1.09432	0.93	25.09.2019 21:49:00	1.09381	\$ 40.92
10400	Sell	25.09.2019 21:49:00	1.09377	0.93	26.09.2019 10:18:00	1.09468	\$ -74.48
10402	Sell	26.09.2019 03:00:00	1.09511	2.79	26.09.2019 10:18:00	1.09467	\$ 103.23
10403	Sell	26.09.2019 06:00:00	1.09591	3.72	26.09.2019 10:18:00	1.09467	\$ 435.24
10401	Sell	25.09.2019 23:00:00	1.09456	1.86	26.09.2019 10:18:00	1.09467	\$ -0.17
10404	Sell	26.09.2019 18:00:00	1.09421	0.93	26.09.2019 18:15:00	1.09369	\$ 41.85
10405	Sell	26.09.2019 19:00:00	1.09377	0.93	26.09.2019 19:07:00	1.09326	\$ 40.92
10406	Sell	26.09.2019 20:00:00	1.09254	0.93	26.09.2019 22:32:00	1.09202	\$ 41.85
10407	Sell	27.09.2019 12:00:00	1.09235	0.93	27.09.2019 16:36:00	1.09288	\$ -55.8
10408	Sell	27.09.2019 14:00:00	1.09388	1.86	27.09.2019 16:36:00	1.09288	\$ 172.98
10409	Sell	27.09.2019 16:36:00	1.09284	0.93	30.09.2019 03:50:00	1.09371	\$ -81.87
10411	Sell	27.09.2019 18:00:00	1.09479	2.79	30.09.2019 03:50:00	1.09371	\$ 298.45
10410	Sell	27.09.2019 17:00:00	1.09349	1.86	30.09.2019 03:50:00	1.09371	\$ -42.84
10412	Sell	30.09.2019 20:00:00	1.09031	0.93	30.09.2019 20:40:00	1.08981	\$ 39.99
10413	Sell	30.09.2019 21:00:00	1.08969	0.93	01.10.2019 04:18:00	1.08919	\$ 45.54
10414	Sell	01.10.2019 04:18:00	1.08916	0.93	01.10.2019 05:47:00	1.08865	\$ 40.92
10415	Sell	01.10.2019 05:47:00	1.08864	0.93	01.10.2019 09:17:00	1.08819	\$ 35.34
10416	Buy	02.10.2019 09:00:00	1.0936	0.93	02.10.2019 13:49:00	1.09221	\$ -135.78
10418	Buy	02.10.2019 12:00:00	1.09056	2.79	02.10.2019 13:49:00	1.09221	\$ 440.82
10417	Buy	02.10.2019 10:00:00	1.09243	1.86	02.10.2019 13:49:00	1.09221	\$ -53.94
10419	Buy	02.10.2019 13:49:00	1.09221	0.93	02.10.2019 14:12:00	1.09272	\$ 40.92
10420	Buy	03.10.2019 03:00:00	1.09604	0.93	03.10.2019 11:19:00	1.09532	\$ -73.47
10421	Buy	03.10.2019 10:00:00	1.09418	1.86	03.10.2019 11:19:00	1.09533	\$ 200.88
10422	Buy	04.10.2019 05:00:00	1.09812	0.93	04.10.2019 12:17:00	1.09796	\$ -21.39
10423	Buy	04.10.2019 08:00:00	1.09708	1.86	04.10.2019 12:17:00	1.09796	\$ 150.66
10424	Buy	07.10.2019 18:00:00	1.09944	0.94	08.10.2019 09:35:00	1.09839	\$ -115.76
10426	Buy	07.10.2019 21:00:00	1.09776	2.82	08.10.2019 09:35:00	1.09839	\$ 126.48
10427	Buy	08.10.2019 00:00:00	1.09718	3.76	08.10.2019 09:35:00	1.09839	\$ 428.64
10425	Buy	07.10.2019 19:00:00	1.09839	1.88	08.10.2019 09:35:00	1.09839	\$ -34.12
10428	Sell	09.10.2019 01:00:00	1.09558	0.94	09.10.2019 23:48:00	1.09704	\$ -143.82
10430	Sell	09.10.2019 11:00:00	1.09782	2.82	09.10.2019 23:48:00	1.09704	\$ 200.22
10431	Sell	09.10.2019 12:00:00	1.0984	3.76	09.10.2019 23:48:00	1.09704	\$ 485.04
10429	Sell	09.10.2019 05:00:00	1.09613	1.88	09.10.2019 23:48:00	1.09704	\$ -184.24
10432	Buy	10.10.2019 20:00:00	1.10166	0.94	10.10.2019 20:05:00	1.10217	\$ 41.36
10433	Buy	10.10.2019 21:00:00	1.10151	0.94	11.10.2019 04:49:00	1.10149	\$ -18.94
10434	Buy	10.10.2019 22:00:00	1.10067	1.88	11.10.2019 04:49:00	1.10149	\$ 120.04
10435	Buy	11.10.2019 04:49:00	1.10149	0.94	11.10.2019 09:47:00	1.10202	\$ 43.24
10436	Buy	14.10.2019 09:00:00	1.10306	0.94	14.10.2019 10:07:00	1.10276	\$ -34.78
10437	Buy	14.10.2019 10:00:00	1.10184	1.88	14.10.2019 10:07:00	1.10276	\$ 159.8
10439	Sell	15.10.2019 16:00:00	1.10052	0.94	15.10.2019 16:05:00	1.1	\$ 42.3
10438	Buy	15.10.2019 15:00:00	1.10061	0.94	15.10.2019 17:27:00	1.10032	\$ -33.84
10440	Buy	15.10.2019 17:00:00	1.09938	1.88	15.10.2019 17:27:00	1.10032	\$ 163.56
10441	Sell	15.10.2019 18:00:00	1.10349	0.94	15.10.2019 19:15:00	1.10302	\$ 37.6
10442	Sell	15.10.2019 19:15:00	1.10299	0.94	15.10.2019 19:19:00	1.10252	\$ 37.6
10443	Sell	15.10.2019 20:00:00	1.10228	0.94	15.10.2019 20:13:00	1.10177	\$ 41.36
10444	Buy	16.10.2019 17:00:00	1.10529	0.94	16.10.2019 18:19:00	1.10578	\$ 39.48
10445	Buy	16.10.2019 18:19:00	1.10582	0.94	16.10.2019 18:31:00	1.10633	\$ 41.36
10446	Buy	16.10.2019 19:00:00	1.10749	0.94	16.10.2019 19:28:00	1.108	\$ 41.36
10447	Buy	16.10.2019 20:00:00	1.10812	0.94	17.10.2019 03:30:00	1.10791	\$ -57.76
10448	Buy	16.10.2019 21:00:00	1.10697	1.88	17.10.2019 03:30:00	1.10789	\$ 96.91
10449	Buy	17.10.2019 09:00:00	1.10714	0.94	17.10.2019 10:14:00	1.10767	\$ 43.24
10450	Buy	17.10.2019 10:14:00	1.10771	0.94	17.10.2019 10:23:00	1.10824	\$ 43.24
10451	Buy	17.10.2019 11:00:00	1.10775	0.94	17.10.2019 11:34:00	1.10828	\$ 43.24
10452	Buy	18.10.2019 21:00:00	1.11591	0.94	18.10.2019 22:22:00	1.11646	\$ 45.12
10453	Buy	21.10.2019 01:00:00	1.11567	0.94	21.10.2019 03:29:00	1.1162	\$ 43.24
10454	Buy	22.10.2019 08:00:00	1.11533	0.94	22.10.2019 18:23:00	1.11424	\$ -109.04
10456	Buy	22.10.2019 15:00:00	1.11383	2.82	22.10.2019 18:23:00	1.11424	\$ 95.88
10457	Buy	22.10.2019 16:00:00	1.11271	3.76	22.10.2019 18:23:00	1.11423	\$ 545.2
10455	Buy	22.10.2019 11:00:00	1.11446	1.88	22.10.2019 18:23:00	1.11422	\$ -58.28
10458	Sell	23.10.2019 02:00:00	1.11307	0.95	23.10.2019 03:16:00	1.11257	\$ 40.85

10459	Sell	23.10.2019 03:16:00	1.11257	0.95	23.10.2019 05:39:00	1.11202	\$ 45.6
10460	Sell	23.10.2019 05:40:00	1.11199	0.95	23.10.2019 12:41:00	1.11152	\$ 38.0
10461	Buy	24.10.2019 19:00:00	1.10981	0.95	24.10.2019 19:23:00	1.11033	\$ 42.75
10462	Sell	24.10.2019 20:00:00	1.11068	0.95	24.10.2019 22:58:00	1.11019	\$ 39.9
10463	Sell	25.10.2019 14:00:00	1.11138	0.95	25.10.2019 14:23:00	1.11087	\$ 41.8
10464	Sell	25.10.2019 15:00:00	1.11062	0.95	25.10.2019 15:36:00	1.11012	\$ 40.85
10465	Sell	25.10.2019 16:00:00	1.10997	0.95	25.10.2019 16:37:00	1.10946	\$ 41.8
10466	Sell	25.10.2019 17:00:00	1.10939	0.95	25.10.2019 17:17:00	1.1089	\$ 39.9
10467	Sell	25.10.2019 18:00:00	1.10908	0.95	25.10.2019 18:16:00	1.10858	\$ 40.85
10468	Sell	25.10.2019 19:00:00	1.10809	0.95	25.10.2019 19:35:00	1.10749	\$ 50.35
10469	Sell	25.10.2019 20:00:00	1.10737	0.95	29.10.2019 10:37:00	1.10884	\$ -134.96
10471	Sell	28.10.2019 09:00:00	1.10876	2.85	29.10.2019 10:37:00	1.10884	\$ -25.74
10473	Sell	28.10.2019 21:00:00	1.11021	4.75	29.10.2019 10:37:00	1.10884	\$ 645.86
10472	Sell	28.10.2019 14:00:00	1.10947	3.8	29.10.2019 10:37:00	1.10884	\$ 235.49
10470	Sell	25.10.2019 22:00:00	1.10799	1.9	29.10.2019 10:37:00	1.10884	\$ -152.11
10474	Buy	30.10.2019 20:00:00	1.1121	0.95	30.10.2019 21:59:00	1.11268	\$ 48.45
10475	Buy	30.10.2019 21:59:00	1.11263	0.95	30.10.2019 22:01:00	1.11315	\$ 42.75
10476	Buy	31.10.2019 04:00:00	1.11625	0.95	31.10.2019 04:30:00	1.11676	\$ 41.8
10477	Buy	31.10.2019 05:00:00	1.11665	0.95	31.10.2019 11:54:00	1.11685	\$ 12.35
10478	Buy	31.10.2019 09:00:00	1.11614	1.9	31.10.2019 11:54:00	1.11685	\$ 121.6
10479	Buy	31.10.2019 11:55:00	1.11686	0.95	31.10.2019 11:57:00	1.11742	\$ 46.55
10480	Buy	31.10.2019 12:00:00	1.11751	0.95	31.10.2019 13:24:00	1.11734	\$ -22.8
10481	Buy	31.10.2019 13:00:00	1.11647	1.9	31.10.2019 13:24:00	1.11734	\$ 152.0
10482	Buy	01.11.2019 04:00:00	1.1155	0.95	01.11.2019 04:37:00	1.11601	\$ 41.8
10483	Buy	01.11.2019 05:00:00	1.11657	0.95	01.11.2019 16:28:00	1.11518	\$ -138.7
10485	Buy	01.11.2019 13:00:00	1.11499	2.85	01.11.2019 16:28:00	1.11518	\$ 34.2
10486	Buy	01.11.2019 16:00:00	1.11319	3.8	01.11.2019 16:28:00	1.11518	\$ 729.6
10484	Buy	01.11.2019 12:00:00	1.11605	1.9	01.11.2019 16:28:00	1.11518	\$ -178.6
10495	Sell	05.11.2019 07:00:00	1.11239	0.96	05.11.2019 11:03:00	1.11259	\$ -25.92
10496	Sell	05.11.2019 10:00:00	1.11347	1.92	05.11.2019 11:03:00	1.11259	\$ 155.52
10503	Sell	06.11.2019 05:00:00	1.10772	0.96	06.11.2019 06:18:00	1.10723	\$ 40.32
10504	Sell	06.11.2019 06:18:00	1.10719	0.96	06.11.2019 14:11:00	1.10776	\$ -61.44
10506	Sell	06.11.2019 11:00:00	1.1088	2.88	06.11.2019 14:11:00	1.10776	\$ 279.36
10505	Sell	06.11.2019 10:00:00	1.10794	1.92	06.11.2019 14:11:00	1.10776	\$ 21.12
10508	Sell	07.11.2019 18:09:00	1.10473	0.96	07.11.2019 18:33:00	1.10423	\$ 41.28
10509	Sell	07.11.2019 19:02:00	1.10472	0.96	07.11.2019 19:03:00	1.10419	\$ 44.16
10510	Sell	07.11.2019 20:28:00	1.10474	0.96	08.11.2019 09:27:00	1.10466	\$ 6.69
10511	Sell	08.11.2019 05:00:00	1.10534	1.92	08.11.2019 09:27:00	1.10466	\$ 117.12
10507	Buy	07.11.2019 06:00:00	1.10586	14.4	08.11.2019 16:31:00	1.10264	\$ -4898.16
10502	Buy	05.11.2019 22:00:00	1.10645	13.44	08.11.2019 16:31:00	1.10264	\$ -5964.0
10501	Buy	05.11.2019 18:00:00	1.10724	12.48	08.11.2019 16:31:00	1.10264	\$ -6523.92
10500	Buy	05.11.2019 17:00:00	1.10826	11.52	08.11.2019 16:31:00	1.10264	\$ -7197.12
10499	Buy	05.11.2019 16:00:00	1.10994	10.56	08.11.2019 16:31:00	1.10264	\$ -8371.44
10498	Buy	05.11.2019 15:00:00	1.11095	9.6	08.11.2019 16:31:00	1.10264	\$ -8580.0
10497	Buy	05.11.2019 14:00:00	1.11174	8.64	08.11.2019 16:31:00	1.10264	\$ -8404.56
10494	Buy	05.11.2019 01:00:00	1.11227	7.68	08.11.2019 16:31:00	1.10264	\$ -7877.76
10493	Buy	04.11.2019 22:00:00	1.11273	6.72	08.11.2019 16:31:00	1.10264	\$ -7277.09
10492	Buy	04.11.2019 21:00:00	1.11347	5.76	08.11.2019 16:31:00	1.10264	\$ -6663.74
10491	Buy	04.11.2019 20:00:00	1.11413	4.8	08.11.2019 16:31:00	1.10264	\$ -5869.92
10490	Buy	04.11.2019 17:00:00	1.11475	3.84	08.11.2019 16:31:00	1.10264	\$ -4934.02
10489	Buy	04.11.2019 16:00:00	1.11565	2.88	08.11.2019 16:31:00	1.10264	\$ -3959.71
10488	Buy	04.11.2019 11:00:00	1.11625	1.92	08.11.2019 16:31:00	1.10264	\$ -2755.01
10487	Buy	04.11.2019 05:00:00	1.11714	0.96	08.11.2019 16:31:00	1.10264	\$ -1462.94